



BOSNA I HERCEGOVINA  
FEDERACIJA BOSNE I HERCEGOVINE  
TUZLANSKI KANTON  
MINISTARSTVO PRIVREDE

**IZVJEŠTAJ O RAZVOJU**  
**sa Izvještajem o implementaciji**  
**Strategije razvoja Tuzlanskog kantona**  
**2016.-2020. godina**

---

za 2019. godinu

Tuzla, septembar 2020. godine

## Sadržaj

Lista priloga .....	2
Lista slika i grafikona.....	3
Lista tabela.....	3
Uvod.....	5
1. Stepen razvoja kantona .....	6
1.1. Nivo razvijenosti.....	10
1.2. Demografske karakteristike i kretanja .....	12
1.3. Privredni pokazatelji .....	16
Registar poslovnih subjekata .....	18
1.4. Društveni pokazatelji .....	26
1.5. Okoliš i infrastruktura .....	37
2. Izvještaj o provođenju mjera i projekata iz Strategije razvoja Tuzlanskog kantona 2016.–2020. godina	40
2.1. Struktura strategije .....	41
2.2. Kratki sažetak Akcionog plana za 2019-2021. godinu .....	44
2.3. Ukupan pregled provedbe strategije za 2019. godinu .....	46
2.4. Pregled provedbe po ciljevima i prioritetima za 2019. godinu .....	48
2.5. Pregled finansijskih ulaganja za 2019. godinu.....	65
3. Institucionalni kapaciteti za razvoj .....	67
4. Izazovi u provedbi strategije.....	68
5. Potreba za ažuriranjem Strategije .....	69

## Lista priloga

- Prilog 1 – Izvještaj o implementaciji Strategije razvoja Tuzlanskog kantona 2016. – 2020. godina za 2019. godinu
- Prilog 2 – Makroindikator razvoja
- Prilog 3 – Sektorski indikatori razvoja

## Lista slika i grafikona

Slika 1. Strateški ciljevi za period 2016.-2020. godine .....	6
Grafikon 1. Index industrijske proizvodnje po godinama u Tuzlanskom kantonu i FBiH .....	17
Grafikon 2. Pregled registrovanih obrta u Federaciji BiH za period 2010.-2019. godina .....	20
Grafikon 3. Pregled registrovanih obrta u Tuzlanskom kantonu za period 2008.-2018. godina .....	20
Grafikon 4. Izvoz i uvoz u JLS na TK u 2019. godini .....	22
Grafikon 5. Pregled kretanja broja zaposlenih u periodu 2013-2019. godina.....	29

## Lista tabela

Tabela 1. Osnovni indikatori razvoja Federacije BiH i Tuzlanskog kantona u periodu 2018-2019. godina 7	
Tabela 2. Nivo razvijenosti Federacije BiH po kantonima u FBiH u 2019. godini .....	11
Tabela 3. Nivo razvijenosti Federacije BiH po JLS u Tuzlanskom kantonu u 2019. godini .....	12
Tabela 4. Gustina naseljenosti stanovništva u Tuzlanskom kantonu u periodu 2014-2019. godina.....	13
Tabela 5. Prirodni priraštaj u Tuzlanskom kantonu i FBiH u periodu 2014-2019. godina.....	14
Tabela 6. Prirodni priraštaj u 2019. godini po JLS u Tuzlanskom kantonu.....	15
Tabela 7. Radno sposobno stanovništvo (15-64 godine) u 2019. godini po JLS u Tuzlanskom kantonu ..	15
Tabela 8. Pregled pokazatelja ekonomskog razvoja u Tuzlanskom kantonu za period od 2013. do 2019. godine.....	16
Tabela 9. Index industrijske proizvodnje po godinama u Tuzlanskom kantonu i FBiH.....	17
Tabela 10. Struktura poslovnih subjekata u TK i FBiH u periodu 2013. - 2019. ....	18
Tabela 11. Struktura poslovnih subjekata u TK po JLS u 2019. godini .....	19
Tabela 12. Pregled prinosa usjeva u Tuzlanskom kantonu u periodu 2014-2019.....	23
Tabela 13. Pregled prinosa voća u Tuzlanskom kantonu u periodu 2014-2019 .....	24
Tabela 14. Pregled broja dolazaka i noćenja turista prema vrstama objekata u periodu 2013-2019.godina .....	25
Tabela 15. Pregled pokazatelja društvenog razvoja u Tuzlanskom kantonu za period od 2013. do 2019. godine.....	26
Tabela 16. Pregled zaposlenih, nezaposlenih i plaća na nivou godišnjeg prosjeka u TK.....	28
Tabela 17. Pregled zaposlenih, nezaposlenih i plaća po općinama/gradu za 2019. godinu.....	29
Tabela 18. Broj penzionera i iznos penzija u TK i FBiH za period 2013-2019. godine.....	31
Tabela 19. Poreski prihodi u kantonima i u FBiH u 2019. godini .....	32
Tabela 20. Poreski prihodi u Tuzlanskom kantonu i FBiH po godinama .....	33
Tabela 21. Pregled osnovnog obrazovanja u Tuzlanskom kantonu i FBiH periodu 2014.-2019.godina....	34
Tabela 22. Pregled srednjeg obrazovanja u Tuzlanskom kantonu i FBiH periodu 2014.-2019.godina.....	35
Tabela 23. Pregled visokog obrazovanja u Tuzlanskom kantonu u periodu 2014.-2019.godina .....	36
Tabela 24. Pregled diplomiranih studenata u Tuzlanskom kantonu u periodu 2017.-2019.godina .....	36
Tabela 25. Pregled broja zdravstvenih radnika po djelatnostima u TK i FBiH u periodu 2014. - 2019. godine.....	37
Tabela 26. Pregled pokazatelja zaštite okoliša u Tuzlanskom kantonu za period od 2013. do 2019. godine .....	38
Tabela 27. Pregled broja prevezenih putnika i robe u periodu 2013-2019. godine .....	39
Tabela 28. Pregled strateških i prioritarnih ciljeva .....	42
Tabela 29. Pregled realizacije planiranih strateških ciljeva .....	43

Tabela 30. Pregled po projektima i mjerama .....	44
Tabela 31. Finansijska sredstva (uKM) potrebna za realizaciju strateških ciljeva u 2019-2021.godini .....	45
Tabela 32. Ostvareni rezultati u 2019. godini .....	46
Tabela 33. Pregled implementacije mjera/aktivnosti iz Operativnog/Akcionog plana Strategije razvoja Tuzlanskog kantona 2016.-2020. godina .....	49
Tabela 34. Pregled realizovanih aktivnosti po prioritetnim ciljevima i mjerama .....	50
Tabela 35. Vrijednost realizovanih sredstava po Strateškim ciljevima u 2019. godini .....	65
Tabela 36. Struktura finansiranja po strateškim ciljevima i izvorima finansiranja u 2019. godini.....	66

## Uvod

Strategija razvoja Tuzlanskog kantona 2016.–2020. godina predstavlja ključni strateško-planski dokument Tuzlanskog kantona, koji treba da podstiče njegov budući rast i razvoj, te predstavlja osnovu za izradu detaljnih planova i programa u pojedinim sektorima, kreira osnovu za praćenje napretka te potiče na saradnju i dogovor u planiranju različitih nivoa vlasti i društveno-ekonomskih partnera.

Stvarni rezultati razvoja, koji proizlaze iz implementacije strategije razvoja, mogu biti vidljivi i mjerljivi jedino ukoliko se sistemski provodi praćenje i vrednovanje realizacije strategije. Da bi se postiglo povezivanje razvojnih politika na širem nivou i povezivanje politika ministarstava sa provedbom mjera Strategije, Odjeljenje za razvoj u okviru Ministarstva privrede Tuzlanskog kantona, vrši pripremu izvještaja o razvoju i izvještaja o stanju implementacije Strategije razvoja Tuzlanskog kantona.

Izvještaj o razvoju sa Izvještajem o implementaciji Strategije razvoja Tuzlanskog kantona 2016.-2020. godina za 2019. godinu pripremljen je prema Programu rada Ministarstva privrede Tuzlanskog kantona za 2020. godinu, a u skladu sa Zakonom o razvojnom planiranju i upravljanju razvojem u FBiH (“Službene novine Federacije BiH”, broj: 32/17).

Izvještaj o razvoju predstavlja dokument kojim se sagledavaju rezultati u ostvarivanju razvojnih ciljeva i implementaciji strateških dokumenata. Izvještaj ima za cilj da prezentira cjelovit pregled situacije i napretka Tuzlanskog kantona u 2019. godini, te da posluži Vladi Tuzlanskog kantona kao putokaz u budućim razvojnim procesima. Izvještaj je sveobuhvatan, analizira ekonomski, društveni, infrastrukturni i okolišni aspekt razvoja, te predstavlja svojevrsnu situacionu analizu koja se naslanja na Strategiju razvoja Tuzlanskog kantona i time obezbjeđuje kontinuitet u analizi i izvještavanju sveukupnog razvoja, ali i polaznu osnovu za pripremu novog trogodišnjeg akcionog plana za implementaciju Strategije razvoja Tuzlanskog kantona za period 2020.-2022. godine.

Podršku Vladi Tuzlanskog kantona u izradi Izvještaja o razvoju, kao i ukupnim procesima izrade i provedbe Strategije razvoja, pruža zajednički projekt Vlade Švicarske i Razvojnog programa Ujedinjenih nacija (UNDP) u BiH, Projekt integriranog lokalnog razvoja (ILDP). U dosadašnjoj zajedničkoj saradnji ILDP-a sa Tuzlanskim kantonom u provedbi svih planiranih strateških aktivnosti je više puta naglašena liderska pozicija koju drži Tuzlanski kanton.

Predstavnicima ILDP-a su tokom cjelokupnog proces pripreme Izvještaja o razvoju, održavali sastanke i konsultacije sa predstavnicima Ministarstva privrede, te je uz njihovu stručnu i tehničku podršku finaliziran dostavljeni materijal.

Izvještaj o razvoju se sastoji od dva dijela koja zajednički čine jednu cjelinu i omogućuju praćenje razvojnih trendova i stepen provedbe strategije:

- Dio I se odnosi na stepen razvoja kantona kroz praćenje kretanja ključnih razvojnih pokazatelja,
- Dio II se odnosi na stepen provedbe strateških ciljeva, prioriteta i definiranih mjera u Strategiji razvoja Tuzlanskog kantona.

Struktura i sadržaj izvještaja o razvoju Tuzlanskog kantona su usklađeni sa sadržajem Zakona o razvojnom planiranju i upravljanju razvojem u FBiH, kojim je omogućeno transparentno i usaglašeno razvojno planiranje i upravljanje razvojem u FBiH, kantonima i jedinicama lokalne samouprave.

Postupku izrade Izvještaja prethodile su faze prikupljanja podataka o provedenim aktivnostima, njihovoj finansijskoj strukturi, izvoru sredstava, odnosno implementaciji Strategije razvoja Tuzlanskog kantona 2016.-2020. godina. Izvještaj se zasniva na relevantnim statističkim podacima publikovanim od strane Federalnog zavoda za statistiku, Federalnog zavoda za programiranje razvoja, JU Službe za zapošljavanje Tuzlanskog kantona, kao i Izvještajima o radu ministarstava Tuzlanskog kantona, te podacima prikupljenim od strane jedinica lokalne samouprave, javnih preduzeća i drugih relevantnih aktera.

Ovaj Izvještaj je izrađen uz podršku Projekta integriranog lokalnog razvoja (ILDLP), koji predstavlja zajednički projekat Vlade Švicarske i Razvojnog programa Ujedinjenih nacija u Bosni i Hercegovini (UNDP BiH). Sadržaj ove publikacije, kao i nalazi prikazani u njoj, ne odražavaju nužno stavove Vlade Švicarske niti Razvojnog programa Ujedinjenih naroda (UNDP).

## 1. Stepen razvoja kantona

Vizija razvoja odražava stratešku namjeru, dubinu i širinu strateške promjene koju građani Tuzlanskog kantona žele u periodu 2016.-2020. godine. S tim u vezi, slika ukupnog stanja i kretanja razvoja u Tuzlanskom kantonu se posmatra u kontekstu vizijom definisanih vrijednosti i svrhe djelovanja Vlade Tuzlanskog kantona, jedinica lokalne samouprave u sastavu kantona i svih drugih relevantnih partnera uključenih u integrisani sistem upravljanja razvojem. Ovakav razvoj karakterišu princip održivosti i integracije, gdje svaki sektor zadržava svoje osnovne razvojne ciljeve, a zajedno ih ostvaruju u obliku uravnoteženog razvoja.

### VIZIJA RAZVOJA TUZLANSKOG KANTONA 2020. GODINA

***Tuzlanski kanton - otvorena, ekonomski atraktivna i društveno dinamična evropska regija, koja na prepoznatljiv način osigurava spoj industrijske tradicije, održivog razvoja i kvalitete života za svoje građane i ljude koji u njemu borave, rade i investiraju.***

Sa ciljem približavanja vrijednostima i svrsi djelovanja svih partnera definisanih vizijom razvoja, Integriranom strategijom razvoja za period 2016.-2020. godine definisano je 5 strateških ciljeva koje Tuzlanski kanton planira realizirati do 2020. godine:

#### STRATEŠKI FOKUSI TK

- Unaprjeđena i razvijena privreda Tuzlanskog kantona baziraće se na ključnim potencijalima rasta koji se ogledaju u bogatstvu prirodnih resursa, konkurentnoj radnoj snazi i tradiciji industrijske proizvodnje te kvalitetnoj saobraćajnoj povezanosti sa razvijenim tržištima.
- Omogućiti kvalitetan razvoj ljudskih resursa kroz reformu i unaprjeđenje obrazovanja koje je u funkciji razvoja tržišta rada, povećanja zaposlenosti i zadržavanja mladih na području TK.
- Poboljšati kvalitetu života i podići nivo socijalne sigurnosti građana unaprjeđenjem društvene infrastrukture, jačanjem institucionalnih kapaciteta i uspostavom efikasnijeg pružanja javnih usluga.
- Izgradnja nove i modernizacija postojeće javne infrastrukture, prvenstveno u sektorima voda i energije, kako bi se zadovoljile potrebe stanovništva i privrede, te doprinijelo zaštiti okoliša.
- Uspostavljanje funkcionalnog sistema zaštite okoliša kojim bi se osiguralo održivo upravljanje prirodnim resursima, praćenje i unaprjeđenje stanja okoliša i poboljšanje kvaliteta života građana.

#### STRATEŠKI CILJEVI TK

- Osigurati stabilnost i prosperitet razvoja privrede Tuzlanskog kantona;
- Uspostaviti efikasne sisteme upravljanja razvojem ljudskih potencijala i tržišta rada, u cilju povećanja zapošljavanja;
- Poboljšati kvalitetu života, sigurnost i socijalnu uključenost građana i učiniti politiku socijalne zaštite pravičnom i djelotvornom;
- Modernizovati i učiniti ekonomski održivom javnu infrastrukturu, prvenstveno saobraćajnu, vodnu i energetska;
- Uspostaviti funkcionalan sistem zaštite okoliša i održivog upravljanja prirodnim resursima.

Slika 1. Strateški ciljevi za period 2016.-2020. godine

Definisani strateški ciljevi predstavljaju pravac djelovanja ključnih sektora u Tuzlanskom kantonu kako bi se postigle pozitivne promjene na ključnim razvojnim indikatorima u oblastima ekonomije, društva i zaštite okoliša. Ocjena trenutnog stanja i kretanja razvoja Tuzlanskog kantona će se upravo posmatrati kroz stepen ostvarenja strateških ciljeva i njihovog doprinosa pozitivnim promjenama na ključnim pokazateljima stepena razvoja. Posmatrajući razvoj kroz prizmu definisanih strateških ciljeva, očigledno je da se pozitivne promjene pokazatelja uticaja planiraju realizovati kroz razvoj nekoliko ključnih sektora kao što su industrija, energetika, rudarstvo, poduzetništvo, poljoprivreda, ruralni razvoj, turizam, obrazovanje, kultura, sport, infrastruktura i dr. Uticaj navedenih strateških ciljeva na razvoj Tuzlanskog kantona se prati putem relevantnih indikatora koji imaju polaznu osnovu u 2014. ili 2013. godini. Na temelju polazne osnove se prati razvoj i napredak Tuzlanskog kantona u godinama implementacije Strategije. Tabela osnovnih indikatora razvoja u 2018. i 2019. godini nalazi se u nastavku:

Tabela 1. Osnovni indikatori razvoja Federacije BiH i Tuzlanskog kantona u periodu 2018-2019. godina

Elementi	Federacija BiH		Tuzlanski kanton		Učešće kantona u FBiH	
	2018	2019	2018	2019	2018	2019
Površina u km <sup>2</sup>	26.112	26.113	2.649	2.649	10,1	10,1
Stanovništvo u hilj. (proc. prema popisu)	2.196	2.190	440	439	20,0	20,0
Poreski prihodi u mil. KM <sup>1</sup>	398	428	56	62,8	14,1	14,7
Poreski prihodi po stanovniku u KM	181	195,4	126	143,3	69,5	73,3
Industrijska proizvodnja - indeks	100,8	97,3	100	97,9	-	-
Izvoz robe - u 000 KM	7.911.910	7.620.114	1.729.499	1.534.714	21,9	20,1
Uvoz robe - u 000KM	13.266.591	13.844.811	1.942.320	1.738.485	14,6	12,6
Pokrivenosti uvoza izvozom u %	59,6	55,0	89,0	88,3	-	-
Trgovinski bilans u 000 KM (deficit)	-5.354.681	-6.224.697	-212.821	-203.771	4,1	3,3
Zaposlenost - prosjek <sup>2</sup>	519.800	531.483	96.461	99.067	18,6	18,6
Radno sposobno stanovništvo (15-64)	1.538.814	1.526.894	310.308	307.156	20,2	20,1
Radna snaga - broj	855.410	845.053	177.450	174.528	20,7	20,7
Stopa registrovane zaposlenosti u % <sup>3</sup>	33,8	34,8	31,1	32,3	-	-
Stopa aktivnosti u % <sup>4</sup>	55,6	55,3	53,0	56,8	-	-
Nezaposlenost – prosjek	335.610	313.570	80.989	75.461	24,1	24,1
Stopa registrovane nezaposlenosti u % <sup>5</sup>	39,2	37,1	45,6	43,2	-	-
Neto plata - prosječna u KM	889	928	797	824	89,7	88,8
Penzija - prosječna u KM	399	416	423	444	106,0	106,7
Broj penzionera-broj sa stanjem 31.12.	416.828	4.244.009	71.244	71.935	17,1	17,0
Broj poslovnih subjekata-broj sa stanjem 31.12.	110.536	112.955	21.045	21.021	19,0	18,6
Ostvarene investicije u nova stalna sredstva u mil. KM <sup>6</sup>	3398	-	-	-	-	-
Stopa investiranja <sup>7</sup>	15,5	-	-	-	-	-

Izvor: Federalni zavod za programiranje razvoja

Prema broju stanovnika Tuzlanski kanton je najmnogoljudniji kanton u Federaciji Bosne i Hercegovine, a zauzima 10,17% površine Federacije BiH i 5,18% površine Bosne i Hercegovine. Tuzlanski kanton je sa

<sup>1</sup> Poreski prihodi računaju se prema novoj metodologiji koja je u primjeni od 2018. godine detaljnije su objašnjeni na str. 22

<sup>2</sup> Od januara 2018. godine, podaci o ukupnom broju zaposlenih osoba u FBiH dobiveni su obradom podataka koji su preuzeti iz Porezne uprave FBiH. Podaci iz PU FBiH su preuzeti retroaktivno i za 2017. godinu. Time je prekinuta dosadašnja serija podataka za ranije godine.

<sup>3</sup> Stopa zaposlenosti se računa u odnosu na radno sposobno stanovništvo

<sup>4</sup> Sopa aktivnosti = radna snaga / radno sposobno stanovništvo \* 100 (ILO metodologija). Pokazuje % aktivnosti radne snage na tržištu rada.

<sup>5</sup> Sopa nezaposlenosti se računa u odnosu na radnu snagu

<sup>6</sup> Ostvarene investicije u stalna sredstva=Materijalna st. sred.+Nematerijalna st. sred.+Troškovi prijenosa vlasništva zemljišta. Investicije FBiH za 2019. godinu biće dostupne u augustu 2020. godine.

<sup>7</sup> Stopa investiranja predstavlja odnos investicija i GDP-a

30.06.2019. godine imao 438.811 stanovnika, što čini 20,05% stanovnika FBiH. Broj stanovnika u odnosu na prethodnu godinu je manji za 1.540, dok je broj stanovnika u Federaciji BiH manji za 6.135. Smanjenje broja stanovnika, kako u Tuzlanskom kantonu, tako i u cijeloj Bosni i Hercegovini, se u velikoj mjeri može dovesti u vezu sa evidentnim trendom rasta broja stanovnika koji napuštaju Bosnu i Hercegovinu i odlaze u druge zemlje, prije svega zemlje Evropske Unije.

Gustina naseljenosti u Tuzlanskom kantonu u 2019. godini iznosi 165,7 stan/km<sup>2</sup> i prema tom podatku Tuzlanski kanton spada u kategoriju gusto naseljenih kantona. Gustina naseljenosti u Tuzlanskom kantonu znatno je veća od prosjeka naseljenosti u Federaciji BiH, koja iznosi 83,9 stan/km<sup>2</sup>. Najgušće naseljeno područje u Kantonu je grad Tuzla sa 373,0 stan/km<sup>2</sup>.

Broj poslovnih subjekata u 2019. godini u Tuzlanskom kantonu iznosio je 27.308 što čini 18,99% poslovnih subjekata u FBiH, i veći je u odnosu na prethodnu godinu za 371 poslovna subjekta, što pokazuje kontinuirani trend rasta broja novih poslovnih subjekata u Tuzlanskom kantonu.

Prema podacima Porezne uprave FBiH, u 2019. godini u Federaciji BiH, poreski prihodi svih kantona (porezi građana i porez na dohodak) iznose 427.996 hilj. KM, što je u odnosu na prethodnu godinu više za 7,5% (prihodi u 2018. godini su iznosili 398.097 hilj. KM). Poreski prihodi po glavi stanovnika (prisutni broj stanovnika) u FBiH iznose 195,4 KM i viši su za 7,8% u odnosu na prethodnu godinu. U Tuzlanskom kantonu u 2019. godini ostvareni su poreski prihodi u iznosu od 62,8 mil. KM, što je u odnosu na prošlu godinu više za 13,3%. Najviši poreski prihodi ostvareni su u Tuzli u iznosu od 25,9 mil. KM, a najniži u općini Teočaku 363,7 hilj. KM.

Poreski prihodi po glavi stanovnika (prisutni broj stanovnika) u Tuzlanskom kantonu iznose 143 KM, što je u odnosu na prošlu godinu više za 13,6% i što je 73,3% u odnosu na prosjek FBiH. Najviši poreski prihodi po glavi stanovnika ostvareni su u Tuzli u iznosu od 237 KM, a najniži u općini Sapna 39 KM.

U 2019. godini u FBiH ostvaren je prosječan broj zaposlenih u iznosu od 531.483, što je u odnosu na isti period prethodne godine više za 2,2% ili 11.683 zaposlenih lica. U TK broj zaposlenih iznosi 99.067 što je u odnosu na 2018. godinu više za 2.606 ili 2,7%. Broj zaposlenih u TK učestvuje u ukupnom broju zaposlenih u FBiH sa 18,6%.

Povećanje broja zaposlenih zabilježeno je u većini općina TK, najviše u općini Živinice za 7,6%, općini Banovići za 5,6% i općini Lukavac za 4,8%, dok je najveće smanjenje broja zaposlenih zabilježeno u općini Kladanj za 7,4%. Stopa registrovane zaposlenosti u TK u 2019. godini po EU metodologiji, tačnije po metodologiji Međunarodne organizacije rada (ILO) - broj zaposlenih u odnosu na radno sposobno stanovništvo, iznosi 32,3% što je u odnosu na prethodnu godinu više za 1,2 procentna poena (stopa zaposlenosti u FBiH iznosi 34,8%).

Prosječan registrovan broj nezaposlenih lica u FBiH u 2019. godini iznosi 313.570 što je manje za 22.040 ili 6,6% u odnosu na 2018. godinu. Registrovana nezaposlenost u TK u 2019. godini iznosi 75.461 lica koja traže zaposlenje, što je u prosjeku za 5.528 lica manje ili 6,8% u odnosu na prethodnu godinu. Broj nezaposlenih u TK u ukupnom broju nezaposlenih u FBiH iznosi 24,1%. Najveći prosječan broj nezaposlenih lica registriran je u općinama Tuzla (5,2% od ukupnog broja nezaposlenih u FBiH) i Živinice (3,4%), dok je najmanji broj registrovan u općinama Doboj – Istok (0,6%) i Teočak (0,4% od ukupnog broja nezaposlenih u FBiH). Smanjenje broja nezaposlenih registrirano je u svim općinama dok je najveće smanjenje zabilježeno u općinama Banovići za 9,9%, Živinice za 8,6%, i Sapna za 8,3%.

Stopa nezaposlenosti u TK u 2019. godini prema registrovanim podacima, u odnosu na radnu snagu iznosi 43,2% što je u odnosu na prethodnu godinu manje za 2,4 procentna poena (stopa nezaposlenosti u FBiH iznosi 37,1%).



U 2019. godini u FBiH ostvaren je pad fizičkog obima industrijske proizvodnje po stopi od 2,7%. U Tuzlanskom kantonu ostvaren je pad ukupnog fizičkog obima industrijske proizvodnje za 2,1%.

U 2019. godini, u FBiH prosječna mjesečna isplaćena neto plaća iznosi 928 KM i viša je za 4,4% u odnosu na prethodnu godinu. U TK prosječna neto plaća iznosi 824 KM što je više za 3,5% u odnosu na 2018. godinu i što je 88,8% u odnosu na prosjek FBiH. Povećanje prosječne mjesečne plaće zabilježeno je skoro svim općinama a najviše u Sapni za 6,3%, Gradačcu za 5,9%, i Teočaku za 5,5% dok je najveće smanjenje zabilježeno u općini Čelić za 3,0%.

Ukupan broj penzionera u FBiH u decembru 2019. godine iznosi 424.009, što je za 1,7% više nego u prethodnoj godini. U TK u decembru 2019. godine broj penzionera iznosi 71.935 što je 1,0 % više nego prethodne godine, sa učešćem od 17,0% u odnosu na ukupan broj penzionera u FBiH. Broj penzionera se povećao u skoro svim općinama TK, a najviše u Gračanici i Gradačcu za 2,7% dok je jedino smanjenje zabilježeno u Čeliću za 0,5% u odnosu na prethodnu godinu.

Prosječna isplaćena penzija u FBiH u decembru 2019. godine iznosila je 416 KM, što je više za 4,4 %, dok u TK prosječna isplaćena penzija iznosi 444 KM što je više za 4,9% u odnosu na prethodnu godinu. Povećanje prosječne isplaćene penzije zabilježeno je u svim općinama TK, najviše u općinama Doboj – Istok za 5,7% i Sapni za 5,6%.

Prema statističkim podacima ukupan broj poslovnih subjekata u FBiH na dan 31.12.2019. godine iznosi 112.955, što je više za 2,2% u odnosu na prethodnu godinu. Ukupan broj poslovnih subjekata u TK iznosi 21.021 i manji je za 24 ili 0,1% u odnosu na prethodnu godinu. Broj poslovnih subjekata u TK učestvuje u ukupnom broju poslovnih subjekata u Federaciji BiH sa 18,6%.

Registрован broj pravnih lica u FBiH na dan 31.12.2019. godine iznosi 60.794, što je više za 2,7% u odnosu na prethodnu godinu, dok u TK broj registrovanih pravnih lica iznosi 9.579, što je u odnosu na prethodnu godinu više za 65 ili 0,7%. Broj registrovanih pravnih lica u TK učestvuje u ukupnom broju registrovanih pravnih lica u Federaciji BiH sa 15,8%.

Broj registrovanih fizičkih lica - obrtnika u FBiH, sa stanjem na dan 31.12.2019. godini iznosi 52.161 što je više za 1,6% u odnosu na prethodnu godinu, dok u TK broj registrovanih obrtnika iznosi 11.442 što je manje za 89 ili 0,8% u odnosu na 2018. godinu. Broj registrovanih fizičkih lica - obrtnika u TK učestvuje u ukupnom broju registrovanih fizičkih lica - obrtnika u Federaciji BiH sa 21,9%.

U 2019. godini u Federaciji BiH ostvaren je izvoz u ukupnom iznosu od 7.620 mil. KM što je za 3,7% manje u odnosu na izvoz u 2018. godini. U TK izvoz iznosi 1.792 mil. KM što je za 3,6% više u odnosu na prethodnu godinu. Izvoz TK-a učestvuje u ukupnom izvozu FBiH sa 23,5%. Povećanje izvoza zabilježeno je u nekoliko općina TK, a najviše u Živinicama za 69,1%, Čeliću za 10,5% i Kalesiji za 7,2% dok je najveće smanjenje izvoza zabilježeno u općinama Kalesija za 55,6%, Sapna za 49,6% i Kladanj za 16,0%.

U 2019. godini u Federaciji BiH ostvaren je uvoz u ukupnom iznosu od 13.845 mil. KM što je za 4,4% više u odnosu na 2018. godinu. U TK uvoz iznosi 2.142 mil. KM što je za 10,3% više u odnosu na prethodnu godinu. Uvoz TK-a učestvuje u ukupnom uvozu FBiH sa 15,5%. Najviše povećanje uvoza zabilježeno je u općinama Sapna za 43,8%, Živinice za 43,8% i Tuzla 19,3%, dok je smanjenje uvoza zabilježeno samo u općinama Teočak za 91,6% i Kladanj za 22,2%.

Trgovinski deficit Federacije BiH u 2019. godini ostvaren je u iznosu od 6.225 mil. KM i bilježi povećanje za 16,2 % u odnosu na 2018. godinu, dok je u Tuzlanskom kantonu zabilježen deficit u iznosu od 351 mil. KM i bilježi povećanje za 64,7%. Procenat pokrivenosti uvoza izvozom u 2019. godini u FBiH iznosi 55,0%, dok je u TK znatno veća i iznosi 83,6%.

## 1.1. Nivo razvijenosti

Federalni zavod za programiranje razvoja, kao institucija odgovorna za cjelokupan proces strateškog planiranja u Federaciji BiH, analizira razvijenost kantona spram nivoa razvijenosti prosjeka Federacije BiH i to iskazuje indeksom razvijenosti. Prema Zakonu o razvojnom planiranju i upravljanju razvojem u Federaciji BiH ("Službene novine Federacije BiH", broj: 32/17), Indeks razvijenosti predstavlja kompozitni pokazatelj koji se računa kao ponderirani prosjek više temeljnih socioekonomskih pokazatelja radi mjerenja stepena razvijenosti jedinica lokalne samouprave i kantona, i izrađuje se u svrhu mjerenja sveukupnog uticaja implementacije strateških dokumenata.

Rang razvijenosti kantona do 2017. godine se radio na osnovu aritmetičke sredine 5 pokazatelja – stepen zaposlenosti, stepen nezaposlenosti, broj učenika osnovnih i srednjih škola na 1.000 stanovnika, odsutno stanovništvo u odnosu na 1991. godinu i poreski prihodi po općinama po glavi stanovnika. Za 2018. godinu indeks razvijenosti kantona i jedinica lokalne samouprave u Federaciji koristili su se sljedeći indikatori: prihodi od poreza na dohodak po stanovniku, stepen zaposlenosti, kretanje stanovništva udio starog stanovništva u ukupnom stanovništvu i stepen obrazovanja radne snage.

Na osnovu prikupljenih statističkih podataka može se zaključiti da su u 2019. godini kretanja ekonomskih aktivnosti u Federaciji Bosne i Hercegovine (FBiH) bila pozitivna i da je prosječna zaposlenost dosegla nivo od 531.483, stopa zaposlenosti je blago rasla kao i prosječna plaća, dok je stopa nezaposlenosti pala. Penzije su blago rasle i dosegle prosjek od 416 KM, uprkos rastu broja penzionera za 1,7%. Uz ove pozitivne pokazatelje zadržana je i cjenovna stabilnost uz rast cijena od 0,6%. Sveukupno gledano, u 2019. godini svi pokazatelji ukazuju na rast ekonomske aktivnosti, međutim ovaj rast je nedovoljan za konvergenciju prema državama EU, i u narednom periodu je važno osigurati preduslove za snažniji rast.

Za izradu indeksa razvijenosti kantona i jedinica lokalne samouprave u Federaciji koriste se sljedeći indikatori:

- a) prihodi od poreza na dohodak po stanovniku (X1);
- b) stepen zaposlenosti (X2);
- c) kretanje stanovništva (X3);
- d) udio starog stanovništva u ukupnom stanovništvu (X4);
- e) stepen obrazovanja radne snage (X5).

Prihodi od poreza na dohodak po stanovniku (X1) se računaju kao odnos ukupnog iznosa naplaćenih poreza koji su tokom jedne fiskalne godine platili poreski obveznici, fizička lica s prebivalištem ili običajnim boravištem na području kantona, odnosno jedinice lokalne samouprave za koje se vrši izračunavanje, i broja stanovnika koji žive na području kantona, odnosno jedinice lokalne samouprave.

Za izračun ovog indikatora koriste se podaci Porezne uprave Federacije Bosne i Hercegovine i podaci Federalnog zavoda za statistiku o procijenjenom broju stanovnika na nivou kantona, odnosno jedinica lokalne samouprave.

Stepen zaposlenosti (X2) se računa kao odnos ukupnog broja zaposlenih na području kantona, odnosno jedinice lokalne samouprave, i radno sposobnog stanovništva na području kantona, odnosno jedinice lokalne samouprave u godini za koju se radi indeks razvijenosti. Za izračun ovog indikatora koriste se podaci Federalnog zavoda za statistiku.

Kretanje stanovništva (X3) se računa kao odnos procijenjenog broja stanovnika na području kantona, odnosno jedinice lokalne samouprave u godini za koju se radi indeks razvijenosti i broja stanovnika kantona, odnosno jedinice lokalne samouprave prema rezultatima posljednjeg zvaničnog popisa stanovništva. Za izračun ovog indikatora koriste se podaci Federalnog zavoda za statistiku.

Udio starog stanovništva u ukupnom stanovništvu (X4) se računa kao odnos broja stanovnika sa 65 godina i više na području kantona, odnosno jedinice lokalne samouprave i procijenjenog ukupnog broja stanovnika kantona, odnosno jedinice lokalne samouprave u godini za koju se radi indeks razvijenosti.

Za izračun ovog indikatora koriste se podaci Federalnog zavoda za statistiku.

Stopa obrazovanja radne snage (X5) se računa kao odnos broja stanovnika sa srednjom školom i višim nivoom obrazovanja i radne snage (zaposleni i nezaposleni) na nivou kantona, odnosno jedinica lokalne samouprave u godini za koju se radi indeks razvijenosti. Za izračun ovog indikatora koriste se podaci Federalnog zavoda za statistiku.

Po izračunu indeksa razvijenosti FZZPR-a u 2019. godini na 1. mjestu po rangu razvijenosti je i dalje Kanton Sarajevo, dok je na posljednjem 10. mjestu Kanton 10.

Tabela 2. Nivo razvijenosti<sup>8</sup> Federacije BiH po kantonima u FBiH u 2019. godini

Rang	Kanton	Prihod od poreza na dohodak pc 2019	Stopa zaposlenosti 2019	Kretanje stanovništva 2013-2019	Učešće starog stanovništva 2013-2019	Stopa obrazovanja stanovništva 2019	Indeks 2019	Grupa
1	Kanton Sarajevo	3,15	2,31	1,83	0,79	1,47	2,03	I
2	Hercegovačko-neretvanski kanton	1,36	1,19	0,73	0,55	1,46	1,10	II
3	Bosansko-podrinjski kanton Goražde	1,29	1,78	0,55	0,32	1,17	1,07	II
4	Zapadnohercegovački kanton	0,77	0,79	0,92	0,77	2,00	1,05	II
5	Zeničko-dobojski kanton	0,48	0,94	0,90	1,26	0,81	0,84	II
6	Tuzlanski kanton	0,53	0,85	0,98	1,03	0,78	0,81	II
7	Srednjobosanski kanton	0,20	0,63	0,84	1,30	0,73	0,68	II
8	Unsko-sanski kanton	0,04	0,00	0,82	1,52	0,00	0,40	III
9	Posavski kanton	0,15	0,15	0,01	0,61	0,59	0,28	III
10	Kanton 10	0,00	0,01	0,01	0,00	1,34	0,27	III

Izvor: Federalni zavod za programiranje razvoja

Kako se vidi iz Tabele 2, ispred Tuzlanskog kantona su po indeksu razvijenosti pozicionirani Kanton Sarajevo, Hercegovačko-neretvanski kanton, Bosansko-podrinjski kanton Goražde, Zapadnohercegovački kanton i Zeničko-dobojski kanton. Kanton Sarajevo, koji zauzima prvo mjesto po razvijenosti kantona, bilježi višestruko veće prihode od poreza na dohodak po glavi stanovnika, a skoro trostruko veće vrijednosti stepena zaposlenosti, kao i dvostruko veće vrijednosti stepena obrazovanja u odnosu na Tuzlanski kanton.

<sup>8</sup> Za izračun indeksa razvijenosti koriste se podaci za 2019. Federalnog zavoda za statistiku i Poreske uprave Federacije BiH, osim za indikator stepen obrazovanja stanovništva za koji smo koristili zadnje dostupne podatke iz 2017. Ranije objavljeni podaci za 2017. godinu u dokumentu Socioekonomski pokazatelji po općinama FBiH 2017., računati su po staroj metodologiji. Zbog poređenja sa 2018. godinom, u ovom dokumentu, i 2017. godina je urađena po novoj metodologiji izračuna indeksa razvijenosti.

Tabela 3. Nivo razvijenosti Federacije BiH po JLS u Tuzlanskom kantonu u 2019. godini

R. br.	Naziv	Prihod od poreza na dohodak po 2019	Stepen zaposlenosti 2019	Kretanje stanovništva 2013-2019	Učešće starog stanovništva 2019	Stepen obrazovanja radne snage 2019	Indeks 2019	Rang	Grupa
1	Tuzla	1,31	1,47	1,01	0,84	1,14	1,18	9	II
2	Banovići	0,81	0,95	1,05	1,16	1,09	0,99	19	III
3	Gračanica	0,68	1,03	1,08	1,00	0,99	0,94	24	III
4	Lukavac	0,81	0,92	0,86	0,92	0,97	0,89	29	III
5	Živinice	0,62	0,74	1,13	1,15	0,89	0,88	30	III
6	Gradačac	0,47	0,97	1,02	1,00	0,78	0,82	40	III
7	Doboj - Istok	0,5	0,78	0,81	1,05	0,89	0,78	46	III
8	Srebrenik	0,43	0,62	1,07	1,04	0,86	0,77	47	III
9	Kalesija	0,32	0,49	1,02	1,19	0,66	0,69	55	IV
10	Kladanj	0,35	0,62	0,66	1,08	0,81	0,67	59	IV
11	Teočak	0,16	0,2	0,78	1,07	0,42	0,48	74	V
12	Čelić	0,15	0,44	0,66	0,94	0,33	0,47	75	V
13	Sapna	0,09	0,16	0,71	1,18	0,18	0,41	77	V

Izvor: Federalni zavod za programiranje razvoja

Pokazatelji razvijenosti jedinica lokalne samouprave u Tuzlanskom kantonu prikazani su u Tabeli 3. Po izračunu indeksa razvijenosti FZZPR-a u 2019. godini na 1. mjestu po rangu razvijenosti unutar Tuzlanskog kantona je Tuzla, dok je na posljednjem mjestu općina Sapna.

Kada su u pitanju jedinice lokalne samouprave u Tuzlanskom kantonu, grad Tuzla kao prvorangirani ima višestruko veće vrijednosti prihoda od poreza na dohodak po glavi stanovnika, stepena zaposlenosti kao i stepena obrazovanja stanovništva u odnosu na općinu Sapna, koja je rangirana na posljednjem mjestu. U skladu sa tabelom 3 u V grupu (izrazito nerazvijene općine) spadaju: Vareš, Ključ, Glamoč, Drvar, Ravno, Domaljevac – Šamac, Pale, Foča, Bužim, Teočak, Čelić, Sapna, Bosansko Grahovo, Dobretići. U grupu IV (nerazvijene općine) spadaju: Fojnica, Jajce, Stolac, Zavidovići, Gornji Vakuf-Uskoplje, Kladanj, Tomislavgrad, Olovo, Bosanski Petrovac, Bosanska Krupa, Odžak, Kalesija, Sanski Most, , Grad Cazin, Prozor i Velika Kladuša.

Na listi jedinica lokalne samouprave koje su ostvarili najveći promjene u 2019. u odnosu na 2018. godinu u Tuzlanskom kantonu nalazi se grad Živinice, koji je rastao za 10 mjesta, sa 40. na 30. mjesto. Rastu je najviše doprinio rast indikatora rasta prihoda od poreza na dohodak po stanovniku sa 0,50 u 2018. na 0,62 u 2019. godinu, odnosno, rast prihoda na dohodak po stanovniku za 25% sa 99,5 u 2018. na 124,5 KM u 2019. godini. Na istoj listi se nalazi i Općina Kalesija, koja je rasla za 6 mjesta, sa 61. na 55. mjesto. Rastu je najviše doprinio rast indikatora rasta prihoda od poreza na dohodak po stanovniku sa 0,27 u 2018. na 0,32 u 2019. godinu, odnosno, rast prihoda na dohodak po za 16,6% sa 65,4 na 76,3 KM u 2019. godini.

## 1.2. Demografske karakteristike i kretanja

Prema podacima Federalnog zavoda za statistiku u 2019. godini (stanje 30.06.2019. godine) na području Tuzlanskog kantona živi ukupno 438.811 stanovnika, što čini 20,05% stanovnika FBiH i Tuzlanski kanton najmnogoljudnijim kantonom u FBiH. Broj stanovnika u odnosu na prethodnu godinu je manji za

1.540, dok je broj stanovnika u Federaciji BiH manji za 6.135. Tuzlanski kanton zauzima površinu od 2.649 km<sup>2</sup>, odnosno 10,17% teritorije FBiH ili 5,18% teritorije Bosne i Hercegovine.

Tabela 4. Gustina naseljenosti stanovništva u Tuzlanskom kantonu u periodu 2014-2019. godina

Grad/ Općina	Broj naseljenih mjestâ	Površina općina u km <sup>2</sup>	Stanovništvo						Gustina naseljenosti u 2019. godini	Po popisu 1991.
			2014	2015	2016	2017	2018	2019		
Banovići	20	185,0	25.948	25.922	22.827	22.799	22.749	22.616	122,2	26.590
Čelić	20	140,0	13.624	13.575	10.276	10.167	10.075	9.942	71,0	12.541
Doboj Istok	5	41,0	10.194	10.167	10.105	10.030	9.936	9.879	241,0	10.096
Gračanica	23	216,0	52.607	52.701	45.229	45.260	45.128	45.033	208,5	47.398
Gradačac	34	218,0	45.965	45.875	39.148	39.082	38.997	38.905	178,5	41.776
Kalesija	28	201,0	36.041	35.990	32.961	32.856	32.756	32.697	162,7	35.089
Kladanj	45	331,0	14.616	14.470	12.070	11.936	11.824	11.689	35,3	15.665
Lukavac	44	337,0	50.449	50.316	43.952	43.753	43.447	43.217	128,2	56.408
Sapna	13	118,0	12.676	12.629	10.938	10.840	10.728	10.640	90,2	13.609
Srebrenik	49	248,0	41.905	41.906	39.644	39.603	39.504	39.500	159,3	40.896
Teočak	10	29,0	7.314	7.299	7.345	7.280	7.203	7.133	246,0	9.270
Tuzla	66	294,0	131.634	131.684	110.642	110.379	110.040	109.674	373,0	131.513
Živinice	29	291,0	56.171	56.232	57.916	57.917	57.964	57.886	198,9	54.783
TK	386	2649,0	499.144	498.766	443.053	441.902	440.351	438.811	165,7	495.634
FBiH	3332	26.111,5	2.336.722	2.334.348	2.206.231	2.201.193	2.196.233	2.190.098	83,9	2.758.416

Izvor: Federalni zavod za statistiku, Federalni zavod za programiranje razvoja

Gustina naseljenosti u Tuzlanskom kantonu u 2019. godini iznosi 165,7 stan/km<sup>2</sup> i prema tom podatku Tuzlanski kanton spada u kategoriju gusto naseljenih kantona. Gustina naseljenosti u Tuzlanskom kantonu znatno je veća od prosjeka naseljenosti u Federaciji BiH, koja iznosi 83,9 stan/km<sup>2</sup>. Najgušće naseljeno područje u Kantonu je Grad Tuzla sa 373,0 stan/km<sup>2</sup>.

Osnovni pokazatelji koji opisuju demografska kretanja na području Tuzlanskog kantona su negativan migracijski saldo, napuštanje sela i pritisak na gradska sjedišta, te negativan prirodni priraštaj. Grad Tuzla je najnaseljenije mjesto sa 109.674 stanovnika, drugo naseljeno mjesto sa 57.886 je Grad Živinice, a najmanje naseljena je općina Teočak sa 7.133 stanovnika, koja je ujedno i površinom najmanja općina (29 km<sup>2</sup>). Najveću površinu zauzima općina Lukavac sa 337 km<sup>2</sup>, a slijedi je Kladanj sa 331 km<sup>2</sup>.

U 2019. godini zabilježen je pad broja novorođene djece za 283 živorođeno dijete, ali i pad broja umrlog stanovništva za 42 u odnosu na prošlu godinu, što u konačnici rezultira kontinuiranim negativnim prirodnim priraštajem, čime se nastavila tendencija iz perioda 2015.- 2018. godine, za razliku od 2014. godine, kada je jedino evidentiran pozitivan prirodni priraštaj u Tuzlanskom kantonu. Pozitivan prirodni priraštaj su imali gradovi: Gračanica, Srebrenik i Živinice te općina Kalesija.

Tabela 5. Prirodni priraštaj u Tuzlanskom kantonu i FBiH u periodu 2014-2019. godina

Grad/ Općina	Živorodeni						Umrli						Prirodni priraštaj					
	2014	2015	2016	2017	2018	2019	2014	2015	2016	2017	2018	2019	2014	2015	2016	2017	2018	2019
Banovići	246	222	225	240	206	<b>175</b>	143	184	168	168	180	<b>206</b>	103	38	57	72	26	<b>-31</b>
Čelić	60	78	62	56	60	<b>50</b>	103	101	103	78	104	<b>121</b>	-43	-23	-41	-22	-44	<b>-71</b>
Doboj Istok	76	108	97	85	96	<b>84</b>	75	103	125	120	127	<b>121</b>	1	5	-28	-35	-31	<b>-37</b>
Gračanica	447	363	422	390	430	<b>415</b>	317	328	346	367	406	<b>290</b>	130	35	76	23	20	<b>125</b>
Gradačac	353	333	358	372	373	<b>355</b>	357	362	375	378	392	<b>371</b>	-4	-29	-17	-6	-21	<b>-16</b>
Kalesija	305	262	300	272	270	<b>251</b>	214	256	244	276	248	<b>243</b>	91	719	672	-4	19	<b>8</b>
Kladanj	85	100	101	85	75	<b>79</b>	93	101	100	108	117	<b>91</b>	-8	161	200	-23	-43	<b>-12</b>
Lukavac	340	335	293	340	370	<b>319</b>	414	485	423	473	485	<b>488</b>	-74	-150	-130	-133	-116	<b>-169</b>
Sapna	70	70	62	58	54	<b>60</b>	54	78	63	86	79	<b>82</b>	16	-8	-1	-28	-36	<b>-22</b>
Srebrenik	372	287	323	362	354	<b>346</b>	237	301	311	338	328	<b>338</b>	135	-14	12	24	26	<b>8</b>
Teočak	54	55	37	33	43	<b>47</b>	45	57	49	54	77	<b>57</b>	9	-2	-12	-21	-34	<b>-10</b>
Tuzla	984	975	916	881	894	<b>752</b>	925	1.124	1.135	1.256	1.221	<b>1.169</b>	59	-149	-219	-375	-329	<b>-417</b>
Živinice	516	536	531	548	503	<b>524</b>	401	460	482	448	469	<b>514</b>	115	76	49	100	43	<b>10</b>
TK	3.908	3.724	3.727	3.722	3.740	<b>3.457</b>	3.378	3.940	3.924	4.150	4.233	<b>4.191</b>	530	-216	-197	-428	-520	<b>-734</b>
FBiH	19.187	18.935	19.110	19.216	18.522	<b>17.490</b>	19.371	20.885	20.558	21.019	20.774	<b>21.198</b>	-184	-1.950	-1.448	-1.803	-2.243	<b>-3.708</b>

Izvor: Federalni zavod za programiranje razvoja

Tabela 6. Prirodni priraštaj u 2019. godini po JLS u Tuzlanskom kantonu

Grad/ Općina	Stanovništvo (procjena sredinom godine)	Živorodeni	Umrli	Umrli dojenčad	Broj zaključenih brakova	Broj razvedenih brakova	Priraštaj
		Ø 2019	Ø 2019	Ø 2019	Ø 2019	Ø 2019	
Banovići	22.616	175	206	2	133	22	-31
Čelić	9.942	50	121	1	46	0	-71
Doboj-Istok	9.879	84	121	0	64	11	-37
Gračanica	45.033	415	390	1	252	57	25
Gradačac	38.905	355	371	1	224	28	-16
Kalesija	32.697	251	243	1	170	24	8
Kladanj	11.689	79	91	0	64	1	-12
Lukavac	43.217	319	488	3	281	83	-169
Sapna	10.640	60	82	0	63	3	-22
Srebrenik	39.500	346	338	1	227	44	8
Teočak	7.133	47	57	0	65	3	-10
Tuzla	109.674	752	1.169	19	642	19	-417
Živinice	57.886	524	514	5	430	38	10
<b>TUZLANSKI</b>	<b>438.811</b>	<b>3.457</b>	<b>4.191</b>	<b>34</b>	<b>2.661</b>	<b>333</b>	<b>-734</b>
Federacija BiH	2.190.098	17.490	21.198	160	12.190	1.436	-3.708

U 2019. godini je na području Tuzlanskog kantona, živjelo 14,46 % stanovništva starosti do 14 godina, 15,54 % stanovništva iznad 65 godina, a radni kontingent stanovništva - grupacija od 15 do 64 godine starosti - činilo je 70,0 % ukupnog stanovništva što je u odnosu na 2018. godinu manje za 0,47 %. Najveće učešće mladog stanovništva do 14 godina, zabilježeno je u gradovima Gračanica i Živinice, a najmanje u općinama Lukavac i Teočak. Učešće starije grupacije stanovnika iznad 65 godina je sa 19,1% najveće u gradu Tuzla i općini Lukavac, a najmanje u općinama Kalesija (11,5%) i Sapni (11,7%).

Tabela 7. Radno sposobno stanovništvo (15-64 godine) u 2019. godini po JLS u Tuzlanskom kantonu

Općina/Grad	Stanovništvo (procjena sredinom godine)	Broj zaposlenih Ø 2019	0-14	Radno sposobno stanovništvo (15-64)	65 i više	% Radno sposobnog stanovništva
Banovići	22.616	5.368	3.455	16.411	2.750	72,6
Čelić	9.942	1.158	1.301	6.949	1.692	69,9
Doboj-Istok	9.879	1.902	1.535	6.912	1.432	70,0
Gračanica	45.033	10.965	7.097	30.889	7.047	68,6
Gradačac	38.905	8.987	6.005	26.813	6.087	68,9
Kalesija	32.697	4.371	4.941	23.982	3.774	73,3
Kladanj	11.689	1.891	1.572	8.500	1.617	72,7
Lukavac	43.217	9.617	5.530	30.190	7.497	69,9
Sapna	10.640	610	1.531	7.869	1.240	74,0
Srebrenik	39.500	6.136	6.082	27.549	5.869	69,7
Teočak	7.133	458	927	5.199	1.007	72,9
Tuzla	109.674	36.693	14.411	74.269	20.994	67,7
Živinice	57.886	10.911	9.074	41.624	7.188	71,9
<b>Tuzlanski kanton</b>	<b>438.811</b>	<b>99.067</b>	<b>63.461</b>	<b>307.156</b>	<b>68.194</b>	<b>70,0</b>
Federacija BiH	2.190.098	531.483		1.526.894		69,7

Izvor: Federalni zavod za statistiku, Tuzlanski kanton u brojkama 2019

### 1.3. Privredni pokazatelji

U Tabeli 8<sup>9</sup> predstavljen je trend promjena vrijednosti ključnih pokazatelja ekonomskog razvoja u Tuzlanskom kantonu za period od 2013. do 2019. godine, sa postavljenim ciljevima u 2020. godini. Radi preglednosti i potpunije predstave o kretanjima ključnih pokazatelja, kao polazne vrijednosti su u prvoj koloni 2013 dati pokazatelji iz Strategije razvoja Tuzlanskog kantona 2016-2020. godina, dok su u drugoj koloni 2013 dati podaci Federalnog zavoda za statistiku i Federalnog zavoda za programiranje razvoja. Vrijednost ostvarenih domaćih i stranih investicija varirala je u posmatranom vremenskom razdoblju, međutim zbog nedostatka zvaničnih podataka za 2019. godinu, nemoguće je procijeniti razlike u odnosu na postavljeni cilj.

Tabela 8. Pregled pokazatelja ekonomskog razvoja u Tuzlanskom kantonu za period od 2013. do 2019. godine

Indikator	2013 (iz SRTK)	2013	2014	2015	2016	2017	2018	2019	2020 Cilj
<b>EKONOMSKI SEKTOR</b>									
<b>Prioritet 1.1. Razviti privredu Tuzlanskog kantona realizacijom novih investicija i poticanjem sektora poduzetništva.</b>									
Vrijednost ostvarenih domaćih i stranih investicija, u hilj. KM	424.402	434.988	388.147	460.557	401.417	368.083	431.949	n/a	466.842
Broj podržanih preduzeća/obrta.	0	-	195	103	130	95	61	84	700
<b>Prioritet 1.2. Jačati konkurentnost sektora poljoprivrede.</b>									
Ostvarene investicije u poljoprivredi u nova stalna sredstva uključujući investicije poljoprivrednih gazdinstava (princip čistih djelatnosti); u hilj. KM	34.494	n/a	26.367	28.450	24.669	24.618	23.876	n/a	
Ukupna požnjevena površina svih kultura u ha.	55.259	53.547	51.834	55.891	57.249	58.758	59.499	58.951	60.784
Ukupan broj rodni stabala.	4.275.409	4.630.054	4.868.410	5.062.485	5.129.848	5.109.881	5.229.086	5.342.831	4.489.179
Brojno stanje stoke	279.362	263.436	262.718	264.267	259.453	259.433	261.747	248.396	293.330
<b>Prioritet 1.3. Unaprijediti prometnu mrežu i povezanost Tuzlanskog kantona sa razvijenim tržištima</b>									
Broj prevezenih putnika u hilj. (cestovni prijevoz robe)	102.422	11.786	4.485	4.186	3.180	2.466	1.845	1.280	112.664
Količina prevezene robe u hilj. (cestovni prijevoz putnika)	60 tona	1.492	1.849	1.867	2.420	2.383	2.415	2.386	66 tona

Izvor: Federalni zavod za statistiku, Tuzlanski kanton u brojkama 2019

Ostvarene investicije u poljoprivredi u nova stalna sredstva, uključujući i investicije poljoprivrednih gazdinstava (princip čistih djelatnosti), varirala je u posmatranom vremenskom razdoblju. Za 2019. godinu nedostaju zvanični podaci, i neće biti objavljeni prije 2021. godine, te se ne može dati procjena odnosa ostvarenih i planiranih investicija.

Ukupna požnjevena površina svih kultura ima neznatnu razliku u polaznoj vrijednosti i za razliku od tendencije blagog pada do 2014. godine, u proteklih pet godina bilježi konstantan rast. Ukupan broj

<sup>9</sup>Obzirom da nadležne institucije još uvijek nisu objavile sve zvanične podatke za 2019. godinu, određeni pokazatelji ekonomskog razvoja Tuzlanskog kantona nedostaju u datom pregledu.



rodnih stabala je do 2016. godine bilježio tendenciju rasta, uz blagi pad 2017.godine u posljednje dvije godine ima opet značajan rast.

Broj prevezenih putnika i količina prevezene robe imaju znatnu razliku u polaznoj vrijednosti, a kako je vidljivo iz dostupnih statističkih podataka da broj prevezenih putnika ima tendenciju smanjenja dok količina prevezene robe nakon tendencije rasta u posljednje četiri godine ima blage oscilacije.

U 2019. godini u FBiH ostvaren je pad fizičkog obima industrijske proizvodnje po stopi od 2,7 %. U Tuzlanskom kantonu ostvaren je pad ukupnog fizičkog obima industrijske proizvodnje za 2,1 %.

Struktura industrijske proizvodnje u FBiH se neznatno promijenila u odnosu na 2018. godinu tako da i dalje najveće učešće ima prerađivačka industrija (73,2%), proizvodnja električne energije (15,9%) i rudarstvo (10,8%).

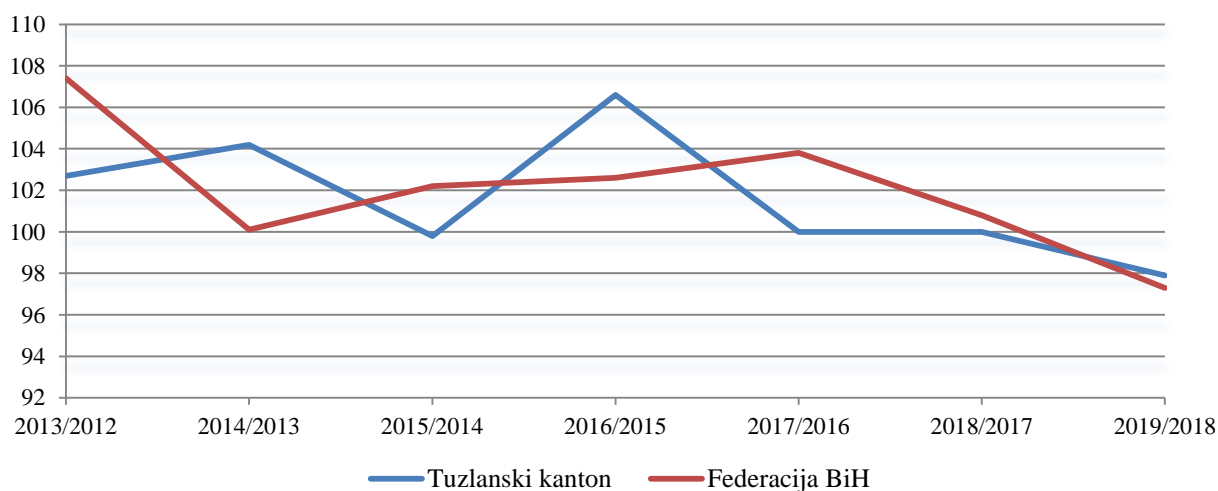
Indeks industrijske proizvodnje po godinama u Tuzlanskom kantonu i FBiH u periodu 2013. – 2019. godine daje se u slijedećem pregledu:

Tabela 9. Index industrijske proizvodnje po godinama u Tuzlanskom kantonu i FBiH

Indeks-Godina	Tuzlanski kanton	Federacija BiH
2013/2012	102,7	107,4
2014/2013	104,2	100,1
2015/2014	99,8	102,2
2016/2015	106,6	102,6
2017/2016	100,0	103,8
2018/2017	100,0	100,8
2019/2018	97,9	97,3

Izvor: Federalni zavod za statistiku

Ukupnom rastu industrijske proizvodnje u FBiH najviše doprinosi rast ostvaren u području proizvodnje računara i elektroničkih i optičkih proizvoda za 20,6%, dok je najveći pad ostvaren u proizvodnji tekstila za 20,5%. Index industrijske proizvodnje po godinama predstavljena je u Grafikonu 1.



Grafikon 1. Index industrijske proizvodnje po godinama u Tuzlanskom kantonu i FBiH

## Registar poslovnih subjekata

Registar poslovnih subjekata obuhvata pravna i fizička lica registrovana na teritoriji FBiH. Poslovni subjekti su pravne i fizičke osobe koje obavljaju djelatnost u skladu sa propisima, te tijela državne vlasti, tijela državne uprave i tijela lokalne samouprave i uprave.

Ukupan broj poslovnih subjekata na dan 31.12.2019. godine iznosi 112.955, što je više za 2,2 % u odnosu na prethodnu godinu.. Ukupan broj poslovnih subjekata u TK iznosi 21.021 i manji je za 24 ili 0,1% u odnosu na prethodnu godinu. Broj poslovnih subjekata u TK učestvuje u ukupnom broju poslovnih subjekata u Federaciji BiH sa 18,6%. Gledano po kantonima najveći broj poslovnih subjekata na kraju 2019. godine registrovan je u Kantonu Sarajevo sa učešćem od 27,9 % u odnosu na ukupan broj poslovnih subjekata u FBiH, Tuzlanskom kantonu sa učešćem od 18,6%, dok je najmanje učešće registrovano u Posavskom kantonu sa 1,4% i Bosansko podrinjskom kantonu sa učešćem od 0,9% u ukupnom broju poslovnih subjekata u FBiH.

Registrovan broj pravnih lica u FBiH na dan 31.12.2019. godine iznosi 60.794, što je više za 2,7% u odnosu na prethodnu godinu, dok u TK broj registrovanih pravnih lica iznosi 9.579, što je u odnosu na prethodnu godinu više za 65 ili 0,7%. Broj registrovanih pravnih lica u TK učestvuje u ukupnom broju registrovanih pravnih lica u Federaciji BiH sa 15,8%. Najveći broj pravnih lica na kraju 2019. godine registrovan je u Kantonu Sarajevo (31,9% u odnosu na ukupan broj pravnih lica u FBiH), a najmanji broj u Bosansko-podrinjskom kantonu (0,9% u odnosu na ukupan broj pravnih lica u FBiH).

Na dan 31.12.2019. godine registrovano je ukupno 30.868 poslovnih jedinica u sastavu pravnih lica ili 4,5% više nego u 2018. godini. Pod jedinicama poslovnih subjekata podrazumijevaju se organizacione jedinice u sastavu poslovnog subjekta (radionice, skladišta, uredi, stovarišta, predstavništva, prodajna mjesta itd.) smještene na geografski određenom mjestu.

Broj registrovanih fizičkih lica – obrtnika u FBiH, sa stanjem na dan 31.12.2019. godini iznosi 52.161 što je više za 1,6% u odnosu na prethodnu godinu, dok u TK broj registrovanih obrtnika iznosi 11.442 što je manje za 89 ili 0,8% u odnosu na 2018. godinu. Broj registrovanih fizičkih lica - obrtnika u TK učestvuje u ukupnom broju registrovanih fizičkih lica - obrtnika u Federaciji BiH sa 21,9%. Najveći broj fizičkih lica – obrtnika na kraju 2019. godine registrovan je u Kantonu Sarajevo kantonu (23,3% u odnosu na ukupan broj obrtnika u FBiH), a najmanji broj u Bosansko-podrinjskom kantonu (0,9% u odnosu na kupan broj obrtnika u FBiH).

Tabela 10. Struktura poslovnih subjekata u TK i FBiH u periodu 2013. - 2019.

Godina	Broj poslovnih subjekata TK			Ukupno TK	Ukupno FBiH	Broj poslovnih subjekata na 1000 stanovnika u TK	Učešće kantona u FBiH
	Pravna lica	Podružnice u sastavu pravnih lica	Fizička lica obrtnici				
2013.	8.406	5.489	10.723	24.618	128.728	49,3	19,12%
2014.	8.566	5.534	10.904	25.004	129.315	50,1	19,34%
2015.	8.806	5.608	11.127	25.541	131.291	51,2	19,45%
2016.	9.071	5.745	11.439	26.255	134.019	59,3	19,59%
2017.	9.243	5.896	11.299	26.438	135.339	59,8	19,53%
2018.	9.514	5.892	11.531	26.937	140.075	61,2	19,23%
2019.	9.579	6.287	11.442	27.308	143.823	62,2	18,99%

Izvor: Federalni zavod za statistiku; Obrada: Federalni zavod za programiranje razvoja

Posmatrajući period od 2008. do 2019.godine, najveći broj registrovanih obrta u Federaciji BiH zabilježen je 2010. godine kada je iznosio 52.539 obrta nakon čega se bilježi kontinuirani pad sve do 2015. godine kada je ponovo došlo do blagog rasta obrta. U 2016. godini dolazi do pada broja obrta u Federaciji Bosne i Hercegovine za samo 34 obrta, dok se u 2017. godini evidentira značajni pad broja registrovanih obrta za 778 obrta u odnosu na prethodnu godinu. Međutim, posljednji podaci pokazuju da se broj registrovanih obrta u Federaciji Bosne i Hercegovine značajno povećao u 2019. godini za čak 2.519 obrta u odnosu na 2018. godinu.

Tabela 11. Struktura poslovnih subjekata u TK po JLS u 2019. godini

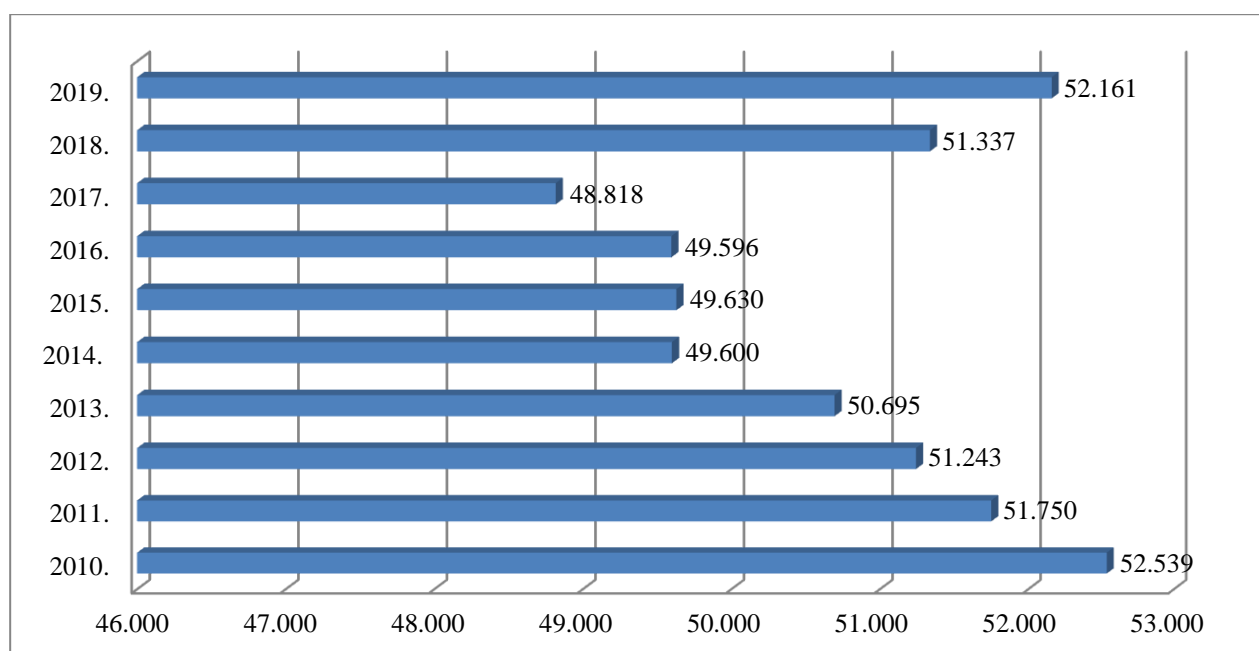
Općina	Stanovništvo (procjena sredinom godine)	Broj subjekata				Broj subjekata na 1000 stanovnika
		UKUPNO	Pravna lica	Podružnice u sastavu pravnih lica	Fizička lica obrnici	
Banovići	22.616	1.014	315	216	483	44,8
Čelić	9.942	503	174	100	229	50,6
Doboj-Istok	9.879	525	184	149	192	53,1
Gračanica	45.033	2.714	844	639	1.231	60,3
Gradačac	38.905	2.889	920	663	1.306	74,3
Kalesija	32.697	1.496	459	369	668	45,8
Kladanj	11.689	674	253	123	298	57,7
Lukavac	43.217	2.481	723	482	1.276	57,4
Sapna	10.640	338	116	81	141	31,8
Srebrenik	39.500	2.078	766	584	728	52,6
Teočak	7.133	240	73	51	116	33,6
Tuzla	109.674	9.588	3.800	2.164	3.624	87,4
Živinice	57.886	2.768	952	666	1.150	47,8
TUZLANSKI KANTON	438.811	27.308	9.579	6.287	11.442	62,2
Federacija BiH	2.190.098	143.823	60.794	30.868	52.161	65,7

Izvor: Federalni zavod za statistiku; Obrada: Federalni zavod za programiranje razvoja

I pored značajnijeg broja rasta obrta u 2019. godini, navedeni podaci i dalje ukazuju na nestabilnost opstanka postojećih obrta na tržištu FBiH i osnivanje novih obrta. S tim u vezi i dalje su neophodne mjere usmjerene na poticanje osnivanja novih obrta kao i očuvanje postojećih uz obavezno unapređenje okruženja za poslovanje obrtnika na tržištu Federacije Bosne i Hercegovine.

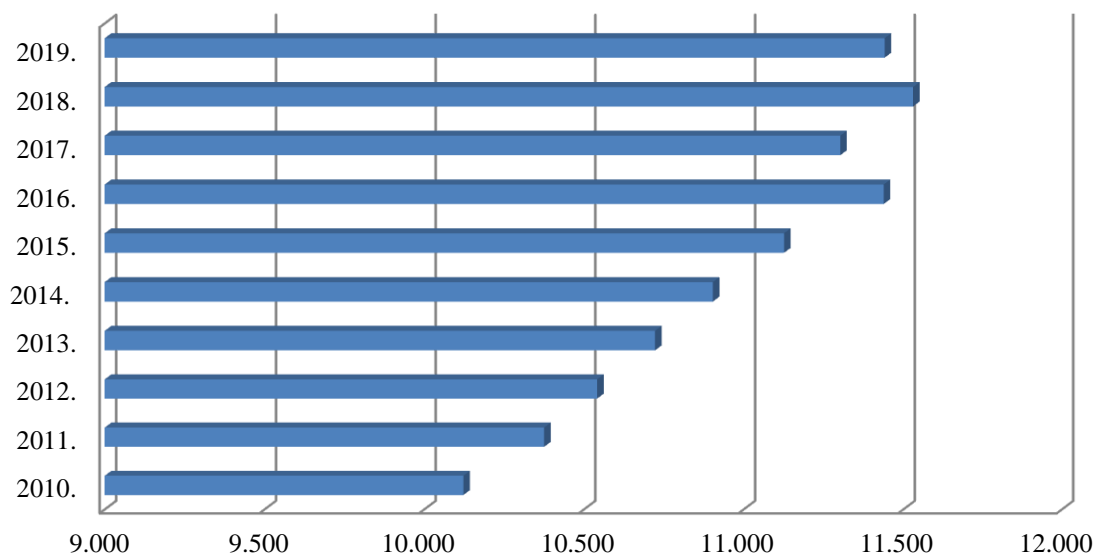
Prema podacima Federalnog zavoda za statistiku, u Federaciji Bosne i Hercegovine zaključno sa 31.12.2019. godini evidentirano je 52.161 obrta što predstavlja povećanje broja registrovanih obrta za 824 u odnosu na 2018. godinu (51.337 registrovanih obrta). U periodu od 2010. do 2019. godine najveći broj registrovanih obrta u Federaciji BiH zabilježen je 2010. godine kada je iznosio 52.539 obrta nakon čega se bilježi kontinuirani pad sve do 2015. godine. Posljednji podaci pokazuju da se broj registrovanih obrta u Federaciji Bosne i Hercegovine nije značajno povećao u 2019. godini u odnosu na 2018. kada je broj obrta povećan za čak 2.519 obrta u odnosu na 2017. godinu (Grafikon 2).

S tim u vezi i dalje su neophodne mjere usmjerene na poticanje osnivanja novih obrta kao i očuvanje postojećih uz obavezno unapređenje okruženja za poslovanje obrtnika na tržištu Federacije Bosne i Hercegovine.



Grafikon 2. Pregled registrovanih obrta u Federaciji BiH za period 2010.-2019. godina<sup>10</sup>

Prema podacima Federalnog zavoda za statistiku zaključno sa 31.12.2019. godine na području Tuzlanskog kantona registrovano je ukupno 11.442 obrta što predstavlja smanjenje broja obrta za 89 obrta u odnosu na prethodnu godinu (11.531 registrovanih obrta). Do 2017. godine bilježi se kontinuirani rast broja registrovanih obrta u Tuzlanskom kantonu. Nakon manjeg smanjenja broja obrta (136 obrta) u 2017. godini, u 2018. godini bilježi se blagi rast za 2,01% u odnosu na prethodni period. U 2019. godini evidentiran je blagi pad broja registrovanih obrta na području Tuzlanskog kantona.



Grafikon 3. Pregled registrovanih obrta u Tuzlanskom kantonu za period 2008.-2018. godina<sup>11</sup>

<sup>10</sup> Izvor: Federalni zavod za statistiku

<sup>11</sup> Izvor: Federalni zavod za statistiku

## Izvoz

U 2019. godini u Federaciji BiH ostvaren je izvoz u ukupnom iznosu od 7.620 mil. KM što je za 3,7% manje u odnosu na izvoz u 2018. godini. Ove godine najveće učešće u izvozu Federacije BiH ima Tuzlanski kanton sa 23,5%, dok najmanje učešće ima Kanton 10 sa 1,4%.

Povećanje izvoza zabilježeno je u nekoliko kantona FBiH, najviše u Unsko-sanskom kantonu za 12,5%, Bosansko-podrinjskom za 11,0% i Kantonu 10 za 10,0%, dok je najveće ostvareno smanjenje izvoza zabilježeno u Hercegovačko-neretvanskom kantonu za 16,4% i Zeničko-dobojskom kantonu za 10,2%.

## Uvoz

U 2019. godini u Federaciji BiH ostvaren je uvoz u ukupnom iznosu od 13.845 mil. KM što je za 4,4% više u odnosu na 2018. godinu. Najveće učešće u uvozu Federacije BiH i dalje ima Sarajevski kanton sa 35,2% i Tuzlanski kanton sa 15,5%, dok najmanje učešće ima Kanton 10 sa svega 0,7%. i Bosansko-podrinjski sa 0,6%.

Povećanje uvoza zabilježeno je u skoro svim kantonima FBiH, najviše u Posavskom kantonu za 11,7% i Tuzlanskom kantonu za 10,3%, dok je ostvareno smanjenje uvoza u tri kantona i to najviše u Bosansko-podrinjskom kantonu za 28%, Kantonu 10 za 24,4% i Zeničko-dobojskom kantonu za 4,2%.

## Trgovinski bilans

Trgovinski deficit Federacije BiH u 2019. godini ostvaren je u iznosu od 6.225 mil. KM i bilježi povećanje za 16,2 % u odnosu na vanjskotrgovinski deficit u prošloj godini.

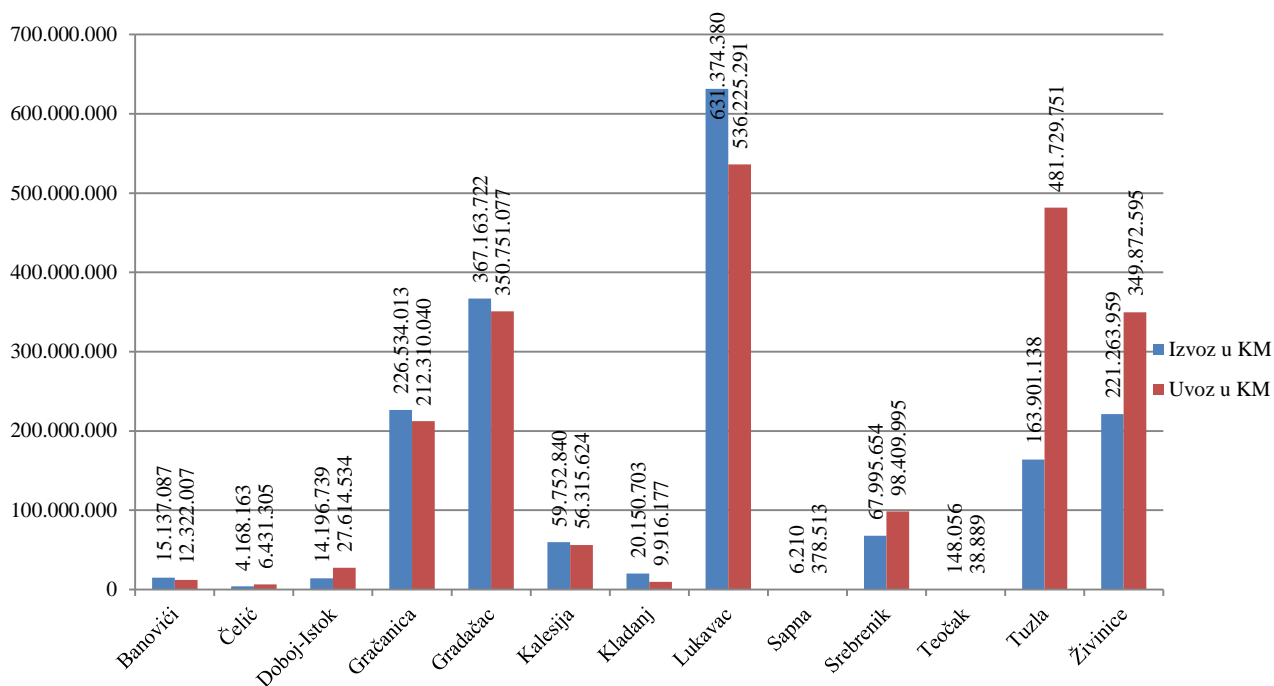
Deficit je zabilježen u svim kantonima FBiH osim u Bosansko-podrinjskom kantonu koji bilježi suficit već četiri godine zaredom (94 mil. KM) i u Kantonu 10 (9,1 mil. KM). Povećanje deficita zabilježeno je u većini kantona FBiH pri čemu je ove godine najveći rast trgovinskog deficita zabilježen u Zeničko-dobojskom kantonu za 94,0% (prošlogodišnji deficit u tom kantonu je iznosio 105 mil. KM) i Tuzlanskom kantonu za 64,7% u odnosu na prošlu godinu, dok je jedino smanjenje deficita zabilježeno u Unsko-sanskom kantonu za 28,9%. Najveća promjena trgovinskog bilansa zabilježena je u Kantonu 10 koji je iz deficita (prošlogodišnji deficit u tom kantonu je iznosio 31,3 mil. KM) ove godine prešao u suficit u iznosu od 9,1 mil. KM.

Učešće trgovinskog deficita u BDP-u FBiH u 2019. godini iznosi 28,3%, što predstavlja povećanje za 4,0 procentnih poena u odnosu na prethodnu godinu, kad je učešće deficita u BDP-u iznosilo 24,4%.

## Pokrivenost uvoza izvozom

Procenat pokrivenosti uvoza izvozom u FBiH u 2019. godini iznosi 55,0 % i niži je za 4,6 procentna poena u odnosu na 2018. godinu kada je pokrivenost iznosila 59,6%.

Učešće Federacije BiH u ukupnom izvozu BiH za 2019. godinu iznosi 66,3% što je više za 1,8 procentnih poena u odnosu na prethodnu godinu, a u ukupnom uvozu 71,0% što je više za 2,2 procentna poena u odnosu na 2018. godinu.



Grafikon 4. Izvoz i uvoz u JLS na TK u 2019. godini

Kontinuiranom rastu izvoza u najznačajnijoj mjeri doprinosi rast i razvoj prerađivačke industrije, kao ključnog pokretačkog sektora privrede Tuzlanskog kantona, na koju posljednjih par godina u prosjeku otpada polovina realizovanog izvoza Tuzlanskog kantona. Uzimajući u obzir snagu prerađivačke industrije Tuzlanskog kantona, razvojna putanja Tuzlanskog kantona je zasigurno postavljena, oslanjajući se na tradiciju industrijske proizvodnje, obrazovanu i cjenovno konkurentnu radnu snagu, geografski položaj koji omogućava niže troškove prevoza za druga tržišta, te raspoloživu infrastrukturu i instalirani kapaciteti prerade.

## Biljna proizvodnja

Ukupna površina poljoprivrednog zemljišta na području Tuzlanskog kantona iznosi 120.914 ha, od čega je površina obradivog zemljišta 110.612 ha, odnosno 91,48%. Mogućnosti za bolje korištenje zemljišta leže i u nepovoljnom omjeru između obradivog i neobrađenog zemljišta, s obzirom na činjenicu da se koristi tek oko 50% obradivih površina.

U strukturi sjetvenih površina na području Tuzlanskog kantona dominiraju žita, prije svega kukuruz, koji je dominantna kultura za spremanje stočne hrane i pšenica, dok je udio raži, ječma i zobi nizak. Prinosi ovih kultura jako variraju, ovisno o vremenskim uvjetima, s obzirom da gotovo ne postoje sistemi za navodnjavanje, te zaštitu od leda i drugih vremenskih nepogoda. Proizvodnja krmnog bilja bilježi rast, zahvaljujući značajnom povećanju sjetvenih površina pod silažnim kukuruzom, koji bilježi i značajan rast prinosa, dok je proizvodnja uljarica gotovo pred gašenjem. Tradicionalno se na području Kantona uzgajaju povrtlarske kulture, najviše krompir, ali uglavnom na malim površinama, a sve veći značaj ima plastenička proizvodnja.

U strukturi voćarskih kultura zastupljena je proizvodnja jabučastog, jezgrastog, koštičavog i jagodičastog voća. U ukupnoj voćarskoj proizvodnji dominira proizvodnja šljive i jabuke, koje kao i ostale voćarske kulture uglavnom bilježe povećanja broja rodni stabala, ali i velike oscilacije u prinosima, ovisno o vremenskim uvjetima.

Tabela 12. Pregled prinosa usjeva u Tuzlanskom kantonu u periodu 2014-2019.

Usjevi	Požnjevena površina (ha)						Prinos, tona											
							ukupno						po ha					
	2014	2015	2016	2017	2018	2019	2014	2015	2016	2017	2018	2019	2014	2015	2016	2017	2018	2019
Pšenica	3.440	3.702	3.711	3.485	3.682	3.256	8.209	12.448	15.216	12.741	13.465	11.897	2,4	3,4	4,1	3,7	3,7	3,7
Raž	231	303	247	234	253	236	507	735	820	593	718	688	2,2	2,4	3,3	2,5	2,8	2,9
Ječam	508	535	564	562	622	1.053	1.259	1.733	2.155	2.052	2.506	5.824	2,5	3,2	3,8	3,7	4	5,5
Zob	461	506	441	376	421	362	953	1.212	1.323	1.014	1.178	1.070	2,1	2,4	3	2,7	2,8	3,0
Tritikale	n/a	n/a	n/a	803	969	821	n/a	n/a	n/a	3.679	3.459	3.960	n/a	n/a	n/a	4,6	3,6	4,8
Kukuruz - zrno	19.497	21.343	21.535	21.779	21.667	21.068	68.507	92.839	118.121	73.515	107.287	107.756	4	4	6	3,4	5	5,1
Mrkva				100	94	93				483	504	499				4,8	5,4	5,4
Krastavac				492	620	589				2.886	3.391	3.758				5,9	5,5	6,4
Krom./Kumpir	6.918	7.314	7.220	7.143	7.199	7.052	46.387	66.916	78.630	61.655	70.751	75.752	7	9	11	8,6	9,8	10,7
Crni luk	606	640	683	672	658	661	2.554	2.544	3.953	2.950	4.491	4.878	4	4	6	4,4	6,8	7,4
Bijeli luk/češnjak				244	251	234				571	705	698				2,3	2,8	3,0
Grah - zrno	650	636	655	657	636	671	637	1092	1184	843	1.207	1.364	1	2	2	1,3	1,9	2,0
Grašak - zrno				82	105	55				82	105	55				1	1	1,0
Kupus	931	993	1.013	992	1017	1.002	2.080	3.723	4.620	3.347	4.849	5.632	2	4	5	3,4	4,8	5,6
Paradajz/Rajčica	585	580	647	626	621	609	2.244	2.708	3.540	2.828	3.192	3.404	4	5	6	4,5	5,1	5,6
Paprika zelena	508	509	562	550	548	539	1.350	1.728	2.205	1.865	2.041	2.358	3	3	4	3,4	3,7	4,4
Djetelina-sijeno	2.121	2.134	2.187	2.102	2.140	2.100	6.762	7.682	8.606	6.873	8.084	8.012	3	4	4	3,3	3,8	3,8
Lucer./Lucerna	1.993	2.134	2.204	2.115	1.953	2.070	6.029	7.303	8.279	6.359	7.225	7.219	3	3	4	3	3,7	3,5
Kukuruz zeleni	10.528	11.401	12.334	12.288	12.845	13.191	116.184	154.363	189.295	104.645	183.381	129.807	11	14	15	8,5	14,3	9,8
Stočna repa	60	11	18	23	22	22	390	127	206	234	321	380	7	12	11	10,2	14,6	17,3
Trav. djet.smj.	2.797	3.150	3.228	3.433	3.176	3.267	6.430	7.823	9.172	7.163	8.153	9.454	2	3	3	2,1	2,6	2,9

Izvor: Federalni zavod za statistiku, Tuzlanski kanton u brojkama 2019

Tabela 13. Pregled prinosa voća u Tuzlanskom kantonu u periodu 2014-2019

Voće	Broj rodni stabala						Prinos											
							ukupno (t)						kg/stablo					
	2014	2015	2016	2017	2018	2019	2014	2015	2016	2017	2018	2019	2014	2015	2016	2017	2018	2019
Trešnje	190.655	193.545	193.688	201.641	205.923	<b>209.835</b>	2.241	2.821	3.017	2.943	3.278	<b>2.733</b>	11,8	14,6	15,6	14,6	15,9	<b>13,0</b>
Višnje	96.159	97.502	97.305	101.090	102.938	<b>103.483</b>	1.134	1.336	1.329	1.189	1.232	<b>1.026</b>	11,8	13,7	13,7	11,8	12	<b>9,9</b>
Kajsije	43.342	41.682	37.880	38.095	38.906	<b>39.379</b>	88	126	123	522	233	<b>389</b>	2	3	3,2	13,7	6	<b>9,9</b>
Jabuke	1.306.493	1.324.352	1.377.674	1.419.715	1.463.980	<b>1.489.925</b>	7.079	13.121	14.371	12.268	16.670	<b>14.088</b>	5,4	9,9	10,4	8,6	11,4	<b>9,5</b>
Kruške	532.892	558.347	588.398	598.036	613.252	<b>630.521</b>	2.781	4.055	4.755	3.779	5.543	<b>4.586</b>	5,2	7,3	8,1	6,3	9	<b>7,3</b>
Šljive	2.576.159	2.714.350	2.710.750	2.597.869	2.650.980	<b>2.712.428</b>	18.744	25.794	28.327	16.616	26.297	<b>19.116</b>	7,3	9,5	10,4	6,4	9,9	<b>7,0</b>
Breskve	45.100	47.562	38.538	49.055	49.552	<b>50.100</b>	270	348	293	257	327	<b>306</b>	6	7,3	7,6	5,2	6,6	<b>6,1</b>
Orasi	77.610	85.145	85.615	73.480	72.655	<b>74.170</b>	285	424	555	346	521	<b>538</b>	3,7	5	6,5	4,7	7,2	<b>7,3</b>
Grožđe				30.900	30.900	<b>32.990</b>				100	91	<b>87</b>				3,2	3	<b>2,6</b>

Izvor: Federalni zavod za statistiku, Tuzlanski kanton u brojkama 2019



## Turizam

U sljedećem tabelarnom prikazu dati su po godinama pregledi broja dolazaka i noćenja turista u Tuzlanskom kantonu:

Tabela 14. Pregled broja dolazaka i noćenja turista prema vrstama objekata u periodu 2013-2019. godina

	DOLASCI TURISTA			NOĆENJA TURISTA		
	Ukupno	Domaći	Strani	Ukupno	Domaćih turista	Stranih turista
<b>2013</b>	<b>31.092</b>	<b>18.631</b>	<b>12.461</b>	<b>54.371</b>	<b>29.665</b>	<b>24.706</b>
Hoteli i sličan smještaj	28.398	17.026	11.372	49.092	27.568	21.524
Odmarališta i slični objekti	2.622	1.533	1.089	5.207	2.025	3.182
Ostali smještaj	72	72	-	72	72	-
<b>Broj ležaja</b>	<b>1.599</b>					
<b>2014</b>	<b>35.432</b>	<b>21.130</b>	<b>14.302</b>	<b>65.729</b>	<b>37.855</b>	<b>27.874</b>
Hoteli i sličan smještaj	32.796	19.615	13.181	60.858	35.781	25.077
Odmarališta i slični objekti	2.636	1.515	1.121	4.871	2.074	2.797
<b>Broj ležaja</b>	<b>1.619</b>					
<b>2015</b>	<b>41.799</b>	<b>24.435</b>	<b>17.364</b>	<b>87.631</b>	<b>55.372</b>	<b>32.260</b>
Hoteli i sličan smještaj	38.824	22.621	16.203	82.407	52.602	29.806
Odmarališta i slični objekti	2.975	1.814	1.161	5.224	2.770	2.455
<b>Broj ležaja</b>	<b>1.632</b>					
<b>2016</b>	<b>44.478</b>	<b>25.684</b>	<b>18.794</b>	<b>83.555</b>	<b>47.708</b>	<b>35.847</b>
Hoteli i sličan smještaj	41.739	24.071	17.668	79.032	45.230	33.802
Odmarališta i slični objekti	2.616	1.593	1.023	4.334	2.442	1.892
Ostali smještaj	123	20	103	189	36	153
<b>Broj ležaja</b>	<b>1.848</b>					
<b>2017</b>	<b>46.231</b>	<b>25.080</b>	<b>21.151</b>	<b>80.011</b>	<b>39.172</b>	<b>40.839</b>
Hoteli i sličan smještaj	43.883	23.736	20.147	75.799	36.782	39.017
Odmarališta i slični objekti	1.788	1.024	764	2.861	1.552	1.309
Ostali smještaj	560	320	240	1.351	838	513
<b>Broj ležaja</b>	<b>1.907</b>					
<b>2018</b>	<b>47.077</b>	<b>25.096</b>	<b>21.981</b>	<b>81.512</b>	<b>38.117</b>	<b>43.395</b>
Hoteli i sličan smještaj	44.487	23.765	20.722	76.496	35.556	40.940
Odmarališta i slični objekti	2.152	1.011	1.141	3.393	1.387	2.006
Ostali smještaj	438	320	118	1.623	1.174	449
<b>Broj ležaja</b>	<b>1.913</b>					
<b>2019</b>	<b>48.883</b>	<b>27.648</b>	<b>21.235</b>	<b>91.923</b>	<b>47.679</b>	<b>44.244</b>
Hoteli i sličan smještaj	45.895	25.741	20.154	85.710	43.720	41.990
Odmarališta i slični objekti	2.497	1.517	980	4.197	2.485	1.712
Ostali smještaj	491	390	101	2.016	1.474	542
<b>Broj ležaja</b>	<b>1.614</b>					

Izvor: Federalni zavod za statistiku, Tuzlanski kanton u brojkama 2019

U 2019. godini Tuzlanski kanton je posjetilo 48.883 turista što je za 1.806 više u odnosu na 2018. godinu, pri čemu je u 2019. godini ostvaren broj noćenja od 91.923 ili za 10.411 više u odnosu na prethodnu godinu. Broj domaćih gostiju je imao tendenciju značajnog rasta u periodu 2013-2016. godina, dok je taj broj u 2017. godini nešto niži u odnosu na prethodnu godinu nakon čega opet ima tendenciju rasta. Pored

toga broj noćenja domaćih turista nakon perioda značajnog pada ima značajan rast u prošloj godini, a broj noćenja stranih turista je u značajnom porastu.

Prema podacima Svjetske turističke organizacije UNWTO, Bosna i Hercegovina je definirana kao jedna od tri turističke destinacije u svijetu s ukupnim potencijalom rasta turističkog tržišta od 10,5% (za period do 2020. godine), što u svakom slučaju može biti još jedna razvojna prilika i za Tuzlanski kanton. Bogato kulturno-historijsko naslijeđe osnova je ponude u oblasti kulturnog turizma na Tuzlanskom kantonu, a mineralni izvori podloga za razvoj kapaciteta zdravstvenog i wellness turizma, čije učešće raste iz godine u godinu na području Tuzlanskog kantona. Brojna su bogatstva turističke ponude koja bi uz postojeće prednosti i naslijeđe, uz inovativan pristup prilagođen svjetskim trendovima i ulaganjima, postala zamajac razvoja ostalih privrednih grana Kantona, ali i razvoja cjelokupnog područja, čime se otvara prostor za nove investitore sa brojnim mogućnostima.

## 1.4. Društveni pokazatelji

U Tabeli 15 predstavljen je trend promjena vrijednosti ključnih pokazatelja društvenog razvoja u Tuzlanskom kantonu za period od 2013. do 2019. godine, sa postavljenim ciljevima u 2020. godini. Radi preglednosti i potpunije predstave o kretanjima ključnih pokazatelja, kao polazne vrijednosti su u prvoj koloni 2013 dati pokazatelji iz Strategije razvoja Tuzlanskog kantona 2016-2020. godina, dok su u drugoj koloni 2013 dati podaci Federalnog zavoda za statistiku i Federalnog zavoda za programiranje razvoja.

Tabela 15. Pregled pokazatelja društvenog razvoja u Tuzlanskom kantonu za period od 2013. do 2019. godine

Indikator	2013 (iz SR TK)	2013	2014	2015	2016	2017	2018	2019	2020 Cilj
<b>DRUŠTVENI SEKTOR</b>									
<b>Prioritet 2.1. Poboľjšati kvalitetu obrazovanja i naučno-istraživačkog rada.</b>									
Procenat upisanih učenika u srednje stručne škole.	21,01%	22,90%	20,70%	21,40%	24,70%	24,80%	25,54%	26,21%	26,01%
Broj studenata na 1.000 stanovnika TK.	25	23,4	22,2	22,5	25,6	25,4	22,6	19,2	27,5
Broj provedenih istraživačkih radova.	0	n/a	71	47	48	54	17	n/a	15
<b>Prioritet 2.2. Jačati i razvijati inkluzivne programe zapošljavanja.</b>									
Broj dodatno zaposlenih ranjivih kategorija (boračka populacija, Romi i teško zapošljive kategorije stanovništva).	0	n/a	n/a	n/a	60	655	1398	655	1500
<b>Prioritet 3.1. Poticati i razvijati sportsko-kulturne aktivnosti.</b>									
Iznos izdvajanja iz budžeta TK za sport i kulturu.	761.810	798.631	436.815	400.000	400.000	400.000	550.000	655.000	837.991
<b>Prioritet 3.2. Unaprijediti socijalnu i zdravstvenu zaštitu.</b>									
Broj smrtnih ishoda od vodećih bolesti.	3.244	2.137	2.013	2.312	1.892	2.269	2.336	2.339	2.757
Broj dodatno otvorenih institucija ili centara za podršku socijalno ranjivim kategorijama.	0	0	0	0	0	0	0	0	1
<b>Prioritet 3.3. Poboľjšati bezbjednost gradana od prirodnih i drugih opasnosti.</b>									

Broj dodatno educiranih i opremljenih timova civilne zaštite.	0	0	0	4	4	4	5	6	5
Broj preventivnih mjera zaštite od prirodnih i drugih opasnosti.	0	0	0	2	2	2	2	2	10

Iz navedenog se može uočiti da procenat upisanih učenika u srednje stručne škole bilježi kontinuirani rast od 2014. godine i blizu je postavljenog cilja. Dok je situacija kod broja studenata na 1.000 stanovnika drugačija, te i u ovoj godini bilježi pad.

Kod broja dodatno zaposlenih ranjivih kategorija (boračka populacija, romi i teško zaposljive kategorije stanovništva) je zabilježen značajan porast, na osnovu dostupnih podataka Ministarstva za boračka pitanja i JU Služba za zapošljavanje Tuzlanskog kantona za period 2016-2019. godine.

Iznos izdvajanja iz Budžeta Tuzlanskog kantona za sport i kulturu je povećan na 655.000 KM, što je za 105.000 KM više nego u godini ranije i planirana je dalja tendencija rasta što je i bio cilj unapređenja ovih sektora uspostavljanjem novog Ministarstva za kulturu, sport i mlade.

Kada je u pitanju broj dodatno otvorenih institucija ili centara za podršku socijalno ranjivim kategorijama, za istaknuti je planirana i započeta realizacija projekta izgradnje Centra za autizam, za koji su u toku aktivnosti za obezbjeđenje finansiranja završetka projekta.

Broj dodatno educiranih i opremljenih timova civilne zaštite je, prema podacima Kantonalne uprave civilne zaštite, povećan na 5, uz napomenu da broj opremljenih timova civilne zaštite nije adekvatan indikator za sam kvalitet usluge civile zaštite, i same uloge koju ovi timovi trebaju ispuniti u vanrednim situacijama.

## Zaposlenost

U 2019. godini u FBiH je zabilježen blagi rast broja zaposlenih. Ukupan prosječan broj zaposlenih u 2019. godini iznosi 531.483, i u odnosu na 2018. godinu povećao se za 11.683 ili 2,2%. Povećanje broja zaposlenih zabilježeno je u skoro svim kantonima, najviše u Zapadnohercegovačkom kantonu za 3,6%, Kantonu Sarajevo za 3,1% i Tuzlanskom za 2,7%, dok je jedino smanjenje zabilježeno u Bosansko-podrinjskom kantonu za 2,9%.

Prema Anketi o radnoj snazi iz 2019. godine koja je provedena po preporukama i definicijama ILO organizacije i zahtjevima Statističkog ureda EU (EUROSTAT), stopa zaposlenosti u FBiH u 2019. godini iznosi 42,0% (broj zaposlenih u odnosu na radno sposobno stanovništvo) što je u odnosu na prethodnu godinu više za 1,3 procentni poen.

Stopa zaposlenosti stanovništva na osnovu podataka o zvanično registriranom broju zaposlenih u Federaciji BiH u 2019. godini po EU metodologiji, tačnije po metodologiji Međunarodne organizacije rada (ILO) - broj zaposlenih u odnosu na radno sposobno stanovništvo, iznosi 34,8 % što je u odnosu na prethodnu godinu više za 1 procentni poen.

U strukturi zaposlenih u 2019. godini, najveće učešće čine zaposleni u prerađivačkoj industriji 20,0%, u trgovini 18,6% i u javnoj upravi 9,0%. Najmanje učešće zaposlenih i dalje je u poslovanju nekretninama 0,6%, snabdijevanju vodom, uklanjanju otpadnih voda i upravljanja otpadom i djelatnostima proizvodnje i snabdijevanja električnom energijom, plinom, parom i klimatizacijom 1,6%.

Najveće povećanje broja zaposlenih u odnosu na prethodnu godinu zabilježeno je u administrativnim i pomoćnim uslužnim djelatnostima za 7,7%, djelatnostima informacija i komunikacija 7,6% i u djelatnostima poslovanja nekretnina za 6,5%, dok je jedini pad broja zaposlenih zabilježen u djelatnosti umjetnosti, zabave i rekreacije za 0,5% u odnosu na prethodnu godinu.

Najviše zaposlenih u Tuzlanskom kantonu evidentirano je u gradu Tuzla (36.693), gdje je zabilježena i najveća stopa zaposlenosti (49,4%), a zatim slijede Gračanica (10.965), Živinice (10.911) i Lukavac (9.617). Najmanje zaposlenih ima Teočak sa 458 registrovanih zaposlenih osoba, dok je najmanja stopa zaposlenosti evidentirana u općini Sapna (7,8%).

Tabela 16. Pregled zaposlenih, nezaposlenih i plaća na nivou godišnjeg prosjeka u TK

Godina	TK			FBiH		
	Prosječan broj zaposlenih	Broj nezaposlenih	Prosječna neto plaća (KM)	Prosječan broj zaposlenih	Broj nezaposlenih	Prosječna neto plaća (KM)
2013.	80.727	98.956	738	435.113	391.942	835
2014.	81.588	98.797	739	443.587	392.265	833
2015.	83.427	96.429	733	450.121	389.865	830
2016.	84.736	91.693	744	457.974	372.207	839
2017.	93.445	84.250	767	505.021	349.699	860
2018.	96.461	80.989	797	529.922	335.610	889
2019.	99.067	75.461	524	531.483	313.570	928

Izvor: Federalni zavod za statistiku

## Nezaposlenost

U 2019. godini u Federaciji BiH prosječan broj nezaposlenih lica iznosi 313.570 što je manje za 22.040 ili 6,6% u odnosu na 2018. godinu. Stopa registrovane nezaposlenosti FBiH po EU metodologiji, tačnije po metodologiji Međunarodne organizacije rada (ILO) - broj nezaposlenih u odnosu na radnu snagu<sup>2</sup> iznosi 37,1% i u odnosu na prethodnu godinu smanjila se za 2,1 procentni poen.

Prema Anketi o radnoj snazi 2019. koja je provedena po preporukama i definicijama ILO organizacije i zahtjevima Statističkog ureda EU (EUROSTAT) stopa nezaposlenosti u FBiH u 2019. godini iznosi 18,4% (broj nezaposlenih u odnosu na radnu snagu) što je u odnosu na prethodnu godinu manje za 0,8 procentnih poena.

Najviši prosječan broj nezaposlenih lica registriran je u Tuzlanskom kantonu (75.461 ili 24,1% od ukupnog broja nezaposlenih u FBiH), u Kantonu Sarajevo (59.570 ili 19,0%) i u Zeničko-dobojskom kantonu (55.674 ili 17,8%). Najmanji broj nezaposlenih osoba registrovan je u Bosansko-podrinjskom kantonu (3.095 ili 1,0% od ukupnog broja nezaposlenih u FBiH).

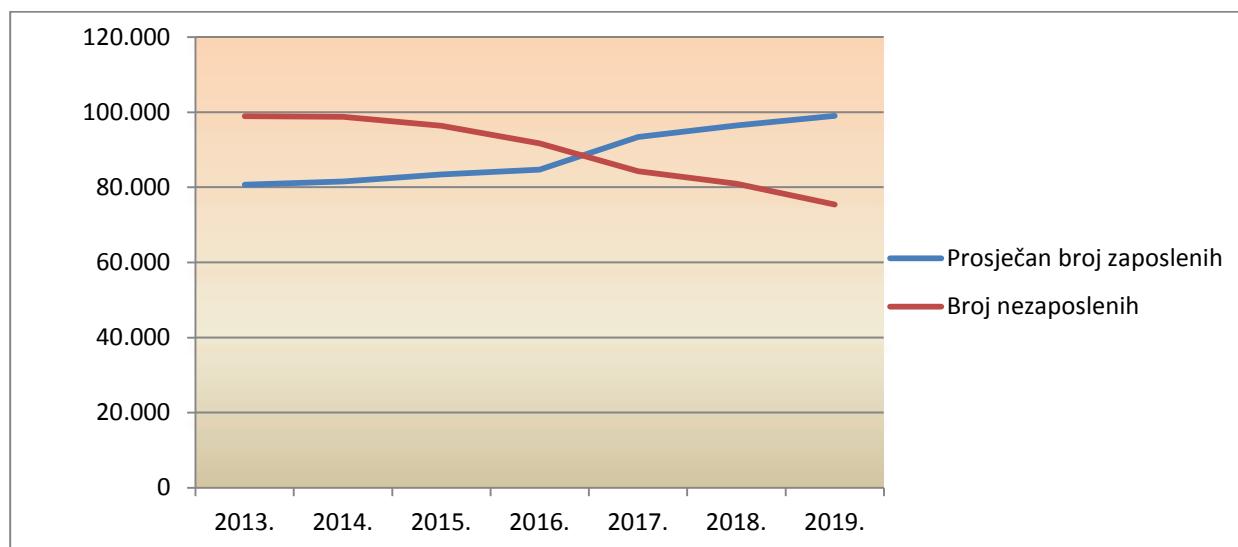
Povećanje broja nezaposlenih nije registrirano niti u jednom kantonu i ove godine. Najveće smanjenje broja nezaposlenih ostvareno je u Posavskom kantonu za 10,4%, Kantonu 10 za 9,8% i Unsko-sanskom kantonu za 9,3%, dok je najmanje smanjenje ostvareno u Zapadno – hercegovačkom kantonu za 1,4%. Od prosječnog broja nezaposlenih registriranih lica u FBiH u 2019. godini, 213.281 (68,2%) su stručne osobe, a 99.759 (31,8%) su osobe bez stručne spreme.

Među nezaposlenim licima u FBiH u 2019. godini, najviše je KV (99.149 ili 31,6%) i NKV (93.881 ili 29,9%) radnika, a najmanje je radnika sa NSS (458 ili 0,1%) i VKV spremom (1.123 ili 0,4%). Među

nezaposlenim stručnim licima najviše je osoba sa KV (46,4%) i SSS kvalifikacijama (39,9%) dok je među nestručnim licima najviše nezaposlenih osoba sa NKV kvalifikacijama (94,1%). Smanjenje nezaposlenosti prema stručnom obrazovanju u FBiH zabilježeno je najviše kod osoba sa VKV kvalifikacijama za 14,2%, NSS za 14,0%, i PKV za 10,4% dok je najmanje smanjenje nezaposlenih osoba zabilježeno kod osoba sa VŠS kvalifikacijama za 0,4% u odnosu na prethodnu godinu.

Među nezaposlenim ženama učešće je nešto drugačije, najviše nezaposlenih stručnih žena je sa SSS kvalifikacijama 30,2% a najmanje nezaposlenih žena sa VKV kvalifikacijama 0,1%. dok je među nestručnim ženama najviše njih sa NKV kvalifikacijama 31,1%, a najmanje sa NSS kvalifikacijama 0,2%. Prema Anketi o radnoj snazi 2019. koja je provedena po preporukama i definicijama ILO organizacije i zahtjevima Statističkog ureda EU (EUROSTAT) stopa nezaposlenosti mladih u FBiH u 2019. godini iznosi 39,0% (broj nezaposlenih mladih dobne skupine 15-24 u odnosu na radnu snagu mladih) što je u odnosu na prethodnu godinu manje za 2,0 procentna poena.

Pregled kretanja broja zaposlenih i nezaposlenih u periodu 2013-2019. godine na području Tuzlanskog kantona predstavljen je u Grafikonu 5, iz kojeg je vidljiv rast broja zaposlenih uz prateći pad broja nezaposlenih.



Grafikon 5. Pregled kretanja broja zaposlenih u periodu 2013-2019. godina

Nekvalifikovani radnici i radnici sa srednjom stručnom spremom čine najveći broj nezaposlenih u Tuzlanskom kantonu, a zatim slijede kvalifikovani, dok najmanje u broju nezaposlenih učestvuju osobe sa nižom stručnom spremom. Brojčano posmatrano, grad Tuzla i Živinice ima najviše nezaposlenih (15.876 i 10.196), dok po stepenu nezaposlenosti prednjače općine Sapna (76,4%) i Teočak (73,7%).

Tabela 17. Pregled zaposlenih, nezaposlenih i plaća po općinama/gradu za 2019. godinu

Općina/Grad	Stanovništvo (procjena sredinom godine)	Radno sposobno stanovništvo	Broj zaposlenih	Ne-zaposleni	Prosječna neto plaća	Radna snaga	Stepen nezaposlenosti u %	Stope zaposlenosti u %	Stope aktivnosti u %
Banovići	22.616	16.411	5368	4.264	911	9.632	44,3	32,7	58,7
Čelić	9.942	6.949	1.158	2.267	655	3.425	66,2	16,7	49,3
Doboj-Istok	9.879	6.912	1.902	1.868	571	3.770	49,6	27,5	54,5
Gračanica	45.033	30.889	10.965	7.101	631	18.066	39,3	35,5	58,5
Gradačac	38.905	26.813	8.987	6.038	692	15.025	40,2	33,5	56,0
Kalesija	32.697	23.982	4.371	6.701	701	11.072	60,5	18,2	46,2

Kladanj	11.689	8.500	1.891	2.360	733	4.251	55,5	22,2	50,0
Lukavac	43.217	30.190	9.617	7.748	802	17.365	44,6	31,9	57,5
Sapna	10.640	7.869	610	1.970	914	2.580	76,4	7,8	32,8
Srebrenik	39.500	27.549	6.136	7.146	715	13.282	53,8	22,3	48,2
Teočak	7.133	5.199	458	1.283	852	1.741	73,7	8,8	33,5
Tuzla	109.674	74.269	36.693	16.198	965	52.891	30,6	49,4	71,2
Živinice	57.886	41.624	10.911	10.516	777	21.427	49,1	26,2	51,5
Tuzlanski kanton	438.811	307.156	99.067	75.461	824	174.528	43,2	32,3	56,8
Federacija BiH	2.190.098	1.526.894	313.570	531.483	928	845.053	37,1	34,8	55,3

Izvor: Federalni zavod za statistiku

## Plaće

U 2019. godini, u FBiH prosječna mjesečna isplaćena neto plaća iznosi 928 KM i viša je za 4,4% u odnosu na prethodnu godinu. Najviša prosječna neto plaća je isplaćena u Kantonu Sarajevo (1.153 KM), a najniža u Srednjobosanskom kantonu (759 KM).

Povećanje prosječne mjesečne plaće zabilježeno je u svim kantonima. Najveće povećanje je zabilježeno u Zapadno – hercegovačkom za 8,2% i Kantonu Sarajevo za 5,2 % dok je najmanje povećanje prosječne plaće zabilježeno u Kantonu 10 za 1,7%.

U 2019. godini, u FBiH najviša prosječna isplaćena neto plaća zabilježena je u djelatnosti proizvodnje i snabdijevanja električnom energijom, plinom, parom i klimatizacijom u iznosu od 1.691 KM, što je više za 3,1% nakon čega slijede finansijske djelatnosti i djelatnosti osiguranja sa prosječnom neto plaćom od 1.652 KM što je više za 9,5% te djelatnost informacija i komunikacija u iznosu od 1.363 KM, što je više za 4,1% u odnosu na prethodnu godinu.

Najniža isplaćena neto plaća i ove godine zabilježena je u djelatnostima pružanja smještaja te pripreme i usluživanja hrane (hotelijerstvo i ugostiteljstvo) u iznosu od 545 KM, što je u odnosu na prethodnu godinu više za 1,7%.

Najveće povećanje plaće u odnosu na prethodnu godinu zabilježeno je u djelatnostima umjetnosti, zabave i rekreacije za 12,8%, finansijskim i djelatnostima osiguranja za 9,5% i poslovanju nekretninama za 9,0%, dok je najmanje povećanja plaće zabilježeno u djelatnostima administrativnih i pomoćnih uslužnih djelatnostima za 0,37% i vađenju ruda i kamena za 0,28%.

## Penzije

Ukupan broj penzionera u FBiH u decembru 2019. godine iznosi 424.009, što je za 1,7% više nego u prethodnoj godini. Najviši broj penzionera je zabilježen u Sarajevskom kantonu sa učešćem od 20,9%, a najniži u Posavskom kantonu sa učešćem od 0,9% u ukupnom broju penzionera u Federaciji.

Broj penzionera se povećao u svim kantonima u odnosu na prethodnu godinu, osim u Bosansko-podrinjskom kantonu gdje je zabilježeno smanjenje broja penzionera za 0,5%. Najviše povećanje broja penzionera zabilježeno je u Unsko-sanskom kantonu za 2,6%, a najmanje povećanje u Zeničko-dobojskom kantonu za 0,2%.

Prosječna isplaćena penzija u FBiH u decembru 2019. godine iznosila je 416 KM, što je više za 4,4 % u odnosu na prethodnu godinu. Najniža isplaćena penzija iznosi 371,77 KM, a zajamčena 465,87 KM. Najviša isplaćena penzija u decembru 2019. godine iznosi 2.174,48 KM.

Tabela 18. Broj penzionera i iznos penzija u TK i FBiH za period 2013-2019. godine

Godina	TK		FBiH	
	Broj penzionera	Iznos prosječne penzije (KM)	Broj penzionera	Iznos prosječne penzije (KM)
2013.	n/a	n/a	n/a	n/a
2014.	69.095	280,2	336.898	389,5
2015.	69.966	383,3	340.848	393,2
2016.	70.827	387,6	345.629	398,4
2017.	71.049	392,4	346.538	403,6
2018.	71.244	423,1	349.158	398,97
2019.	71.935	443,75	352.438	416,45

Izvor: Federalni zavod za programiranje razvoja

## Indeks potrošačkih cijena - CPI

Od 2006. godine u BiH se izračunava i prati indeks potrošačkih cijena (CPI) što, u skladu sa međunarodnim standardima, predstavlja opće priznatu mjeru inflacije. Stoga je prestalo praćenje cijena na malo i troškova života. Pored toga, indeks potrošačkih cijena koristi se za usklađivanje plaća i zarada u skladu sa kolektivnim ugovorima, te penzija i socijalnih davanja.

Također se ovaj indeks koristi i za očuvanje vrijednosti kod ugovora s indeksnim klauzulama, omogućava upoređivanje stope inflacije s drugim zemljama, upoređivanje kretanja cijena unutar zemlje između pojedinih regiona, te služi kao osnov za deflacioniranje pojedinih makroekonomskih agregata u statistici nacionalnih računa.

Indeks potrošačkih cijena odražava kretanje cijena roba i usluga koje kupuju potrošači. On poredi cijenu nepromjenjene korpe dobara i usluga u tekućoj godini sa cijenama dobara u baznoj godini.

Indeks potrošačkih cijena u FBiH u 2019. godini iznosi 100,6 što znači da je zabilježena inflacija u procentu od 0,6%.

Analizom potrošačkih cijena u FBiH može se zaključiti da je najveći porast cijena ove godine registrovan u djelatnosti alkoholnih pića i duhana (5,3%) i djelatnostima rekreacije i kulture (1,7%) te hrane i bezalkoholnih pića (1,4%), dok je smanjenje cijena zabilježeno u djelatnostima odjeće i obuće (9,7%), komunikacija (2,0%) i namještaju, kućanskim uređajima (0,9%).

Indeks potrošačkih cijena u 2019. godini zadržao je sličnu strukturu kao i 2018. godine sa malim promjenama, dok su na kretanje ukupnih cijena najviše uticale promjene cijena hrane i bezalkoholna pića (31,8%), stanovanje, vode, gasa i drugih energenata (15,4%) i prijevoza (13,7%).

## Poreski prihodi

Prihodi od poreza na dohodak po stanovniku se računaju kao odnos ukupnog iznosa naplaćenih poreza koji su tokom jedne fiskalne godine platili poreski obveznici, fizička lica rezidenti sa prebivalištem ili uobičajenim boravištem na području kantona za koje se vrši izračunavanje, nerezidenti (lica sa prebivalištem u Republici Srpskoj, Brčko Distriktu i strani državljanima) koji rade kod poslodavca na teritoriji FBiH i broja stanovnika koji žive na području kantona.

Za izračun prihoda od poreza koriste se podaci Porezne uprave Federacije Bosne i Hercegovine iz obrazaca:

- porez na dohodak od nesamostalnih djelatnosti (GIP-1022),
- porez na dohodak od samostalne djelatnosti (SPR-1053),
- porez po odbitku od slobodnih i drugih samostalnih djelatnosti (AUG-1031, ASD-1032, AMS-1035, APR-1036),
- porez na prihod od imovine i imovinskih prava (PIP-1034),
- porez od iznajmljivanja imovine (PRIM-1054),
- porez na dohodak od ulaganja kapitala, dobitke nagradnih igara i igara na sreću, i porez po odbitku nerezidenta na prihode od povremenog obavljanja samostalne djelatnosti (PDN-1033).

Za broj stanovnika po kantonima koriste se podaci Federalnog zavoda za statistiku (procijenjeno 30.06.2019.).

Prema podacima Porezne uprave FBiH, u 2019. godini u FBiH, ukupni prihodi od poreza na dohodak iznosili su 427.995.851 KM. Najviše uplaćenih poreza prikupljeno je po osnovu dohotka od nesamostalne djelatnosti (Godišnji izvještaj o ukupno isplaćenim plaćama i drugim ličnim primanjima GIP-1022 obrazac) 313,6 mil. KM, zatim slijedi dohodak od iznajmljivanja imovine (Pregled prihoda i rashoda od iznajmljivanja imovine PRIM-1054 obrazac) 50,8 mil. KM, zatim dohodak od samostalne djelatnosti (Specifikacije za utvrđivanje dohotka od samostalne djelatnosti SPR-1053 obrazac) 19,8 mil. KM.

Najviši poreski prihodi u 2019. godini ostvareni su u Kantonu Sarajevo u iznosu od 160,9 mil. KM, Tuzlanskom kantonu u iznosu od 62,8 mil. KM i Zeničko-dobojskom u iznosu od 49,6 mil. KM, dok su najniži poreski prihodi ostvareni u Bosansko-podrinjskom kantonu u iznosu od 4,9 mil. KM i Posavskom kantonu u iznosu od 4,4 mil. KM.

Tabela 19. Poreski prihodi u kantonima i u FBiH u 2019. godini

Kanton	Stanovništvo (prisutno)	Prihodi u KM	Prihodi/PC u KM (po glavi stan.)	Prihodi/PC u KM (po glavi stan.) FBiH = 100
Unsko-sanski	267.874	26.524.470	99	53
Posavski	41.346	4.486.945	108,5	58
Tuzlanski	438.811	62.884.792	143,3	77
Zeničko- dobojski	358.292	49.635.904	138,5	74
Bosansko	23.041	4.904.019	212,8	114
Srednjobosanski	249.879	28.245.353	113	61
Hercegovačko- neretvanski	216.970	47.583.646	219,3	118
Zapadno	93.385	15.481.804	165,8	89
Kanton Sarajevo	420.496	160.945.798	382,8	205
Kanton 10	80.004	7.592.527	94,9	51
Federacija BiH	2.190.098	427.995.851 <sup>12</sup>	195,4	100

Izvor: (Porezna uprava Federacije BiH, 2020), za stanovništvo - (Federalni zavod za statistiku, 2019)

Poreski prihodi po glavi stanovnika (prisutni broj stanovnika) u FBiH iznose 195,4 KM. Najviši poreski prihodi/PC (per capita) u 2019. godini ostvareni su u Kantonu Sarajevo u iznosu od 383,9 KM, Hercegovačko-neretvanskom u iznosu od 219,3 KM i Bosansko-podrinjskom kantonu u iznosu od 212,8 KM, a najniži u Unsko-sanskom u iznosu od 99,40 KM i Kantonu 10 u iznosu od 94,9 KM po glavi stanovnika.

<sup>12</sup> Od 2018. godine pri izračunu poreza na dohodak primjenjuje se nova metodologija. U ukupan iznos naplaćenog dohotka ulaze i lica za koja nemamo podatke o adresi prebivališta, preminule osobe u tekućoj godini, lica kojim su poništeni matični brojevi i fizička lica koja imaju prebivaliste u RS-u i BD-u, a rade u FBiH. Njihov prihod ulazi u izračun na nivu Federacije BiH, a nije raspoređen po kantonima.



Tabela 20. Poreski prihodi u Tuzlanskom kantonu i FBiH po godinama

Godina	Stanovništvo (procjena sredinom godine)		Prihodi u KM		Prihodi/PC (po glavi stan.) u KM		Prihodi po glavi stanov. u KM FBiH = 100	
	TK	FBIH	TK	FBIH	TK	FBIH	TK	FBIH
2014	499.144	2.336.722	38.833	282.553	78	121	64,3	100
2015	498.766	2.334.348	40.266	290.622	80,7	124,5	64,8	100
2016	443.053	2.206.231	49.127	344.606	111	156	71	100
2017	441.902	2.201.193	51.099	358.871	116	163	71	100
2018	440.351	2.196.233	55.526.989	398.097.097	126	181,3	70	100
2019	438.811	2.190.098	62.884.792	427.995.851	143	195,4	77	100

Izvor: Federalni zavod za statistiku

## Obrazovanje

Na području Tuzlanskog kantona u školskoj 2019/2020. godini registrovane su 243 ustanove za osnovno i srednje obrazovanje, što je za 1 manje u odnosu na prethodnu godinu. Ukupno 51.666 učenika pohađa školu, što je za 1449 učenika manje u odnosu na prošlu godinu, te prati tendenciju smanjenja iz prethodnog perioda, što se takođe može dovesti sa već pomenutim trendom rasta broja stanovnika koji napuštaju Tuzlanski kanton i odlaze u druge zemlje.

U FBiH, ukupan broj učenika osnovnog obrazovanja u 2019/2020. godini iznosi 179.050, što je manje za 3.936 učenika u odnosu na prethodnu godinu. Broj učenika na jednog nastavnika i prosječan broj učenika u odjeljenju u osnovnom obrazovanju ima i dalje tendenciju smanjenja. I dalje, određeni broj djece ostaje izvan školskog sistema. U većini slučajeva su to djeca iz ranjivih kategorija poput pripadnika romske nacionalnosti, djeca iz porodica u stanju socijalne potrebe, i to najčešće u ruralnim sredinama, te djeca s posebnim obrazovnim potrebama.

Tabela 21. Pregled osnovnog obrazovanja u Tuzlanskom kantonu i FBiH periodu 2014.-2019.godina

Grad/Općine	Broj škola						Broj odjeljenja						Broj učenika						Broj nastavnika						Broj učenika na 1000 stanovnika					
	2014/2015	2015/2016	2016/2017	2017/2018	2018/2019	2019/2020	2014/2015	2015/2016	2016/2017	2017/2018	2018/2019	2019/2020	2014/2015	2015/2016	2016/2017	2017/2018	2018/2019	2019/2020	2014/2015	2015/2016	2016/2017	2017/2018	2018/2019	2019/2020	2014/2015	2015/2016	2016/2017	2017/2018	2018/2019	2019/2020
1 Banovići	14	13	13	13	13	<b>13</b>	94	92	94	101	95	<b>101</b>	2031	2005	2006	1.991	2042	<b>1992</b>	161	148	169	166	159	<b>165</b>	78	77	88	87	90	<b>88</b>
2 Čelić	7	7	7	7	7	<b>7</b>	46	39	50	44	44	<b>43</b>	938	894	922	829	791	<b>737</b>	82	76	79	80	78	<b>79</b>	69	66	90	82	79	<b>74</b>
3 Doboj Iсток	5	5	5	5	5	<b>5</b>	47	47	50	49	49	<b>48</b>	1017	994	1018	986	960	<b>932</b>	69	69	75	76	81	<b>78</b>	100	98	101	98	97	<b>94</b>
4 Gračanica	20	20	20	20	20	<b>20</b>	217	215	223	209	212	<b>210</b>	4482	4483	4472	4101	4291	<b>4366</b>	372	351	377	379	385	<b>382</b>	85	85	99	91	95	<b>97</b>
5 Gradačac	23	23	23	23	23	<b>23</b>	180	182	169	178	177	<b>175</b>	3976	3914	3838	3814	3752	<b>3607</b>	282	277	278	293	259	<b>290</b>	87	85	98	98	96	<b>93</b>
6 Kalesija	19	19	19	18	19	<b>19</b>	148	150	154	151	148	<b>154</b>	3218	3164	3038	3003	2887	<b>2791</b>	224	231	228	224	230	<b>229</b>	89	88	92	91	88	<b>85</b>
7 Kladanj	9	9	9	9	9	<b>9</b>	54	58	54	53	55	<b>53</b>	1059	1030	1019	966	940	<b>857</b>	60	88	92	91	92	<b>83</b>	72	71	84	81	79	<b>73</b>
8 Lukavac	26	26	26	24	24	<b>24</b>	156	156	158	150	158	<b>157</b>	3348	3391	3289	3263	3113	<b>3104</b>	280	278	285	283	279	<b>277</b>	66	67	75	75	72	<b>72</b>
9 Sapna	6	6	6	6	6	<b>6</b>	40	37	40	45	42	<b>38</b>	860	825	811	786	743	<b>689</b>	59	57	29	22	61	<b>21</b>	68	65	74	73	69	<b>65</b>
10 Srebrenik	26	26	26	26	26	<b>26</b>	185	184	183	181	183	<b>186</b>	4023	3918	3858	3794	3755	<b>3630</b>	305	321	326	317	297	<b>298</b>	96	93	97	96	95	<b>92</b>
11 Teočak	4	4	4	4	4	<b>4</b>	29	29	29	28	27	<b>26</b>	595	575	560	525	489	<b>457</b>	43	43	43	42	40	<b>40</b>	81	79	76	72	68	<b>64</b>
12 Tuzla	33	33	33	33	33	<b>33</b>	402	401	390	402	391	<b>387</b>	8575	8554	8470	8.511	8425	<b>8151</b>	695	706	718	715	712	<b>708</b>	65	65	77	77	77	<b>74</b>
13 Živinice	20	20	20	20	20	<b>20</b>	247	265	268	250	263	<b>240</b>	5639	5584	5535	5.457	5348	<b>5275</b>	383	400	406	388	386	<b>387</b>	100	99	96	94	92	<b>91</b>
Tuzlanski kanton	212	211	211	208	209	<b>209</b>	1845	1855	1862	1841	1844	<b>1818</b>	39761	39331	38836	38026	37536	<b>36588</b>	3015	3045	3105	3.076	3059	<b>3037</b>	80	79	88	86	85	<b>83</b>
Federacija BiH	1.081	1.078	1.078	1.066	1.058	<b>1.042</b>	9.606	9.547	9.527	9.428	9.428	<b>9.310</b>	194.530	190.179	188.430	185.030	182.986	<b>179.050</b>	15.277	14.943	15.024	15.152	15.296	<b>15.283</b>	83	81	85	84	83	<b>82</b>

Izvor: Federalni zavod za programiranje razvoja

Tabela 22. Pregled srednjeg obrazovanja u Tuzlanskom kantonu i FBiH periodu 2014.-2019.godina

TK	Školska godina	Broj škola	Broj odjeljenja	Broj učenika	Broj nastavnika	Broj učenika na 1000 stanovnika	FBiH	Školska godina	Broj škola	Broj odjeljenja	Broj učenika	Broj nastavnika	Broj učenika na 1000 stanovnika
	2014/ 2015	35	782	19.228	1.728	39		2014/ 2015	213	4.086	96.681	8.747	41
2015/ 2016	36	729	16.890	1.826	34	2015/ 2016	213	3.893	87.852	8.748	38		
2016/ 2017	36	705	15.751	1.741	36	2016/ 2017	213	3.755	82.816	8.523	38		
2017/ 2018	36	727	15.966	1.683	36	2017/ 2018	213	3.747	81.470	8.588	37		
2018/ 2019	34	717	15.579	1.686	35	2018/ 2019	214	3.684	76.463	8.401	35		
2019/ 2020	34	736	15.078	1.658	34	2019/ 2020	216	3678	73.029	8.516	33		

Izvor: Federalni zavod za programiranje razvoja

Tabela 23. Pregled visokog obrazovanja u Tuzlanskom kantonu u periodu 2014.-2019.godina

Školska godina	Broj ustanova		Ukupno		Žene		Od toga redovni studenti	
	Univerzitet Tuzla	Privatne	Univerzitet Tuzla	Privatne	Univerzitet Tuzla	Privatne	Univerzitet Tuzla	Privatne
2015/2016	13	7	10.472	759	6.310	295	10.329	642
2016/2017	13	14	9.984	1.362	5.889	531	9.935	1.084
2017/2018	13	5	9.342	1.578	5.735	645	9.274	1.091
2018/2019	13	5	8.304	1.654	5.197	688	8.228	1.037
2019/2020	13	4	7.620	1.452	4.842	655	7.539	907

Izvor: Federalni zavod za statistiku, Tuzlanski kanton u brojkama 2020

Tabela 24. Pregled diplomiranih studenata u Tuzlanskom kantonu u periodu 2017.-2019.godina

Godina	Ustanova	Diplomirani studenti			
		Ukupno	Žene	Od toga redovni studenti	Žene
2017	Univerzitet Tuzla	1.289	808	1.232	776
	Privatne visokoškolske ustanove	139	63	124	54
	Visoke škole	17	4	6	2
	Ukupno	1.445	875	1.362	832
2018	Univerzitet Tuzla	1.320	837	1.221	790
	Privatne visokoškolske ustanove	161	83	118	57
	Visoke škole	39	16	16	9
	Ukupno	1.520	936	1.355	856
2019	Univerzitet Tuzla	1.450	959	1.356	900
	Privatne visokoškolske ustanove	276	152	107	62
	Visoke škole	39	16	16	9
	Ukupno	1.765	1.127	1.479	971

Izvor: Federalni zavod za statistiku, Tuzlanski kanton u brojkama 2020

## Zdravstvena zaštita

Na području Tuzlanskog kantona djeluje 13 domova zdravlja sa 168 područnih ambulanti i 228 timova porodične medicine. U 2019. godini je u Tuzlanskom kantonu evidentirano 410 stanovnika na jednog ljekara, što je neznatno manje u odnosu na podatak iz prethodne godine. Broj stanovnika na jednog stomatologa bilježi tendenciju smanjenja i taj broj u 2019. godini iznosi 5.930, što je u odnosu na 2018. godinu manje za 452.

Broj ljekara i stomatologa na Tuzlanskom kantonu je u apsolutnom iznosu nešto veći u odnosu na prethodnu godinu, te se uz prateće smanjenje broja stanovnika na Tuzlanskom kantonu, javlja i tendencija smanjenja broja stanovnika na jednog ljekara ili stomatologa. Broj bolesničkih postelja u Tuzlanskom kantonu od 1.623 je u blagom porastu, a time je broj stanovnika na jednu bolesničku postelju je u blagom padu i iznosi 270 stanovnika na 1 bolesničku postelju .

Tabela 25. Pregled broja zdravstvenih radnika po djelatnostima u TK i FBiH u periodu 2014. - 2019. godine

	Godina	Broj ljekara	Broj stomatologa	Broj bolesničkih postelja	Broj stanovnika		
					na 1 ljekara	na 1 stomatologa	na 1 bolničku postelju
Tuzlanski kanton	2014.	1.029	61	1.609	485	8.183	310
	2015.	1.046	68	1.599	477	7.335	312
	2016.	1.022	72	1.608	434	6.154	276
	2017.	1.069	68	1.607	413	6.499	275
	2018.	1.069	69	1.607	412	6.382	274
	2019.	1.071	74	1.623	410	5.930	270
Federacija BiH	2014.	4.625	576	8.245	505	4.057	283
	2015.	4.801	581	8.414	486	4.018	277
	2016.	4.764	587	8.379	463	3.758	263
	2017.	4.755	596	8.255	463	3.693	267
	2018.	4.810	604	8.252	457	3.636	266
	2019.	4.922	592	8.107	445	3.699	270

Izvor: Federalni zavod za programiranje razvoja, Ministarstvo zdravstva Tuzlanskog kantona

## 1.5. Okoliš i infrastruktura

U Tabeli 26<sup>13</sup> predstavljen je trend promjena vrijednosti ključnih pokazatelja zaštite okoliša u Tuzlanskom kantonu za period od 2013. do 2019. godine, sa postavljenim ciljevima u 2020. godini.

Prema podacima dostupnim za protekle četiri godine, evidentno je da je došlo do rasta procenta stanovništva i pravnih lica priključenih na sisteme javnog vodosnabdijevanja, kao i stanovništva i pravnih lica priključenih na kanalizacione sisteme. Kada je u pitanju tretman otpadnih voda iz naselja, trebamo istaći da samo gradovi Srebrenik i Živinice imaju funkcionalne sisteme za prečišćavanje otpadnih voda, te da je u tim gradovima zabilježen rast navedenog pokazatelja.

Ukupna površina prostora grijanih putem sistema centralnog grijanja takođe ima tendenciju blagog rasta uz napomenu da se podaci odnose samo na dio stanovništva i pravnih lica koji koriste usluge javnih komunalnih preduzeća, te da pored prezentiranih podataka postoji veliki broj privatnih sistema vodosnabdijevanja stanovništva, kao i sistema grijanja.

Pokrivenost stanovništva sistemom redovnog monitoringa osnovnih parametara stanja okoliša se nije mijenjao u posmatranom periodu, a postavljeni cilj od 50% je za ovaj indikator već ostvaren.

Za indikator *Odnos prikupljenog i proizvedenog komunalnog otpada* koji se odnosi na komunalni otpad ne postoji adekvatan sistem praćenja, osim što javna komunalna preduzeća izražavaju prikupljeni odvezeni komunalni otpad u tonama.

<sup>13</sup> Obzirom da nadležne institucije još uvijek nisu objavile sve zvanične podatke za 2019. godinu, određeni pokazatelji ekonomskog razvoja Tuzlanskog kantona nedostaju u datom pregledu.

Tabela 26. Pregled pokazatelja zaštite okoliša u Tuzlanskom kantonu za period od 2013. do 2019. godine

Indikator	2013 (iz SR TK)	2013	2014	2015	2016	2017	2018	2019	2020 Cilj
<b>SEKTOR ZAŠTITE OKOLIŠA</b>									
<b>Prioritet 4.1. Izgradnja nove i modernizacija postojeće vodne infrastrukture kako bi se zadovoljile potrebe stanovništva i privrede, te doprinijelo sigurnosti građana i zaštiti okoliša.</b>									
Procenat stanovništva i pravnih lica priključenih na sisteme javnog vodosnabdijevanja.	n/a	n/a	50% (16,4%)	0	0	0	72,15	76,54	60%
Procenat stanovništva i pravnih lica priključenih na kanalizacione sisteme	n/a	n/a	25% (12,5%)	0,376	0,428	0,431	54,47	57,79	30%
Procenat tretmana otpadnih voda iz naselja	n/a	n/a	7% (46,1%)	0	0	0	65,00% Srebrenik, 60,5% Živinice, 77,76% Gradačac		12%
Povećanje udjela površina Tuzlanskom kantonu zaštićenih od poplava ranga pojave 1/100.	n/a	n/a	n/a	n/a	n/a	n/a	n/a	n/a	5%5
<b>Prioritet 4.2. Infrastrukturu snabdijevanja toplotnom energijom, optimizirati i prilagoditi potrebama stanovništva i privrede</b>									
Ukupna površina prostora grijanih putem sistema centralnog grijanja.(m2)	n/a	n/a	1.792.640 (1.919.590)	1.973.311	2.038.111	2.102.698	2.123.783	2.158.050	2.061.536
<b>Prioritet 4.3. Modernizovati saobraćajnu infrastrukturu i osigurati funkcionalno, ekonomski i okolišno održivo povezivanje sa okruženjem.</b>									
Udio saobraćajnica višeg ranga (regionalne + magistralne) u ukupnoj dužini cestovne mreže.	n/a	n/a	32,67&%	37,77%	37,77%	37,77%	37,77%	37,77%	47,67%
<b>Prioritet 5.1. Uspostaviti funkcionalan sistem monitoringa parametara zaštite okoliša kako bi se osiguralo praćenje i unaprjeđenje stanja okoliša.</b>									
Pokrivenost stanovništva sistemom redovnog monitoringa osnovnih parametara stanja okoliša.	n/a	n/a	11%	53,2%	53,2%	53,2%	53,2%	53,2%	50,00%
<b>Prioritet 5.2. Zaštiti okoliš smanjenjem pritiska i uspostavljanjem održivog upravljanja prirodnim resursima.</b>									
Broj izvorišta za koje su uspostavljene nove zone sanitarne zaštite.	n/a	n/a	0	n/a	n/a	n/a	n/a	n/a	10
Stepen gubitka, stepen trošenja zemljišta i unos fosfora i azota na nivou Kantona.	n/a	n/a	7% (gubitak zemljišta) 14,7% (trošenje zemljišta) 1,1 kg/ha/god (fosfor), 10,2 kg/ha/god (azot)	n/a	n/a	n/a	n/a	n/a	-30%
Postojanje sistema redovnog praćenja zdravstvenog stanja šuma.	n/a	n/a	0	n/a	n/a	n/a	n/a	n/a	100%
<b>Prioritet 5.3. Uspostaviti funkcionalan sistem upravljanja otpadom kako bi se zaštitio okoliš i zdravlje stanovništva.</b>									
Odnos prikupljenog i proizvedenog komunalnog otpada.	n/a	n/a	0,57	n/a	n/a	n/a	Tuzla 14,1:1	n/a	80%
Količine selektivno prikupljenog komunalnog otpada.	n/a	n/a	0	n/a	n/a	n/a	Srebrenik 8.792,55t	n/a	30%
<b>Prioritet 5.4. Intenzivirati provedbu principa i mjera energijske efikasnosti.</b>									
Procenat smanjenja potrošnja toplotne i električne energije u 18 identifikovanih javnih objekata.	n/a	n/a	0	n/a	n/a	n/a	n/a	n/a	-40%
Procenat smanjenja potrošnje toplotne i električne energije korisnika sredstava podrški.	n/a	n/a	0	n/a	n/a	n/a	n/a	n/a	-20%

Voda, šumsko bogatstvo, zemljište i mineralna bogatstva čine Tuzlanski kanton relativno bogatim prirodnim resursima, što su i komparativne prednosti ovog Kantona u odnosu na okruženje. Osim značajnog udjela poljoprivrednog zemljišta, dodatne prednosti leže i u resursima korištenim u nizu energetsko-sirovinskih grana, proizvodnji uglja i termoenergije, hemijskoj industriji, industriji plastike i građevinskih materijala, te u prirodnim ljepotama koje se nedovoljno koriste u turističke svrhe.

Zagađenje zraka se sve više smatra značajnim rizikom po zdravlje stanovništva. Informacije o pojedinim parametrima kvalitete zraka se za dio Kantona prate i izrađuju na dnevnom nivou, ali i u okviru godišnjih izvještaja. Najznačajniji pritisci na kvalitet zraka nastaju sagorijevanjem fosilnih goriva (prvenstveno uglja) što povećava opasnost od nastanka oštećenja očiju, kože i disajnih puteva.

Saobraćajnu infrastrukturu na području Kantona čine cestovna mreža u dužini od 1.993 km, željeznička mreža dužine 187 km, te Međunarodni aerodrom Tuzla. Udio saobraćajnica višeg ranga u ukupnoj dužini cestovne mreže se na Tuzlanskom kantonu nije mijenjao u posmatranom periodu.

JU Direkcija regionalnih cesta TK upravlja sa 318,20 km regionalnih cesta od čega su 302,32 km ceste sa asfaltnim zastorom a 15,88 km ceste sa makadamskim zastorom. Mnoge od regionalnih cesta ne zadovoljavaju kriterije propisane za regionalne ceste u pogledu širine kolovoza, tipa kolovozne konstrukcije, u pogledu voznodinamičnih karakteristika, saobraćajne signalizacije, objekata i dr.

Dobra cestovna infrastruktura je preduslov za dobar razvoj privrede. Uzimajući u obzir sadašnje stanje ekonomije Bosne i Hercegovine, odnosno Federacije BiH, potrebno je što prije stvoriti uslove koji omogućavaju normalno tržišno poslovanje, razmjenu dobara, roba i usluga. Svakako da je jedan od osnovnih koraka povezati regije, povezati ljude, povezati industriju i trgovinu a sve to počinje izgradnjom dobre cestovne infrastrukture. Trenutno stanje regionalnih cesta na TK nije na zadovoljavajućem nivou, na većini dionica potrebna je sveobuhvatna rekonstrukcija, na nekim dionicama potrebna je sanacija i slično. Najveći razlog za takvo stanje je nedovoljan iznos finansijskih sredstava za ovu namjenu.

Tabela 27. Pregled broja prevezenih putnika i robe u periodu 2013-2019. godine

	2013	2014	2015	2016	2017	2018	2019
<b>CESTOVNI PRIJEVOZ ROBE</b>							
Pređeni kilometri vozila, u hilj./tis.	100.143	118.464	129.021	146.154	158.496	153.867	164.466
Prevezeno tona robe, u hilj./tis.	1.492	1.849	1.867	2.420	2.383	2.415	2.386
Tonski kilometri, u hilj./tis.	733.382	977.817	1.071.502	1.257.861	1.377.829	1.427.363	1.487.097
<b>CESTOVNI PRIJEVOZ PUTNIKA</b>							
Pređeni kilometri vozila, u hilj./tis.	17.407	16.080	5.117	15.285	17.039	18.400	16.565
Prevezeni putnici, u hilj./tis.	11.786	4.485	4.186	3.180	2.466	1.845	1.280
Putnički kilometri, u hilj./tis.	322.958	281.287	314.256	289.769	289.766	332.548	325.822
<b>GRADSKO - PRIGRADSKI PRIJEVOZ</b>							
Pređeni kilometri ukupno, u hilj./tis.	7.180	6.890	6.432	6.854	6.176	7.882	7.044
Autobusi	7.180	6.890	6.432	6.854	6.176	7.882	7.044
Prevezeni putnici, u hilj./tis.	11.286	9.599	8.731	6.034	4.927	5.121	5.486
Autobusi	11.286	9.599	8.731	6.034	4.927	5.121	5.486

Izvor: Federalni zavod za statistiku, Tuzlanski kanton u brojkama 2020

Prema statističkim podacima u toku 2019. godine, na području Tuzlanskog kantona prevezeno je ukupno 2.386 hiljada tona robe, što je u odnosu na količinu prevezene robe iz 2018. godine manje za 29 hiljada tona robe. Gradsko - prigradskim prevozom, na području Tuzlanskog kantona u 2019. godini, prevezeno je oko 5,49 miliona putnika, što je za 365 hiljada više u odnosu na broj prevezenih putnika iz 2018. godine.

## 2. Izvještaj o provođenju mjera i projekata iz Strategije razvoja Tuzlanskog kantona 2016.–2020. godina

Strategija razvoja Tuzlanskog kantona 2016.–2020. godina<sup>14</sup> predstavlja ključni strateško-planski dokument Tuzlanskog kantona, koji treba da podstiče njegov budući rast i razvoj, te predstavlja osnovu za izradu detaljnih planova i programa u pojedinim sektorima, kreira osnovu za praćenje napretka, te potiče na saradnju i dogovor u planiranju različitih nivoa vlasti i društveno-ekonomskih partnera. Integrirana strategija razvoja u najširem smislu obuhvata privredni i društveni razvoj, kroz korištenje i apsorpciju raspoloživih prirodnih resursa, a pri tome vodeći računa o aspektu zaštite i unapređenja okoliša i prostora. Strategija razvoja Tuzlanskog kantona je usklađena sa strategijama i politikama na višim nivoima vlasti i to prije svega sa Strategijom razvoja Federacije Bosne i Hercegovine 2010.-2020. godina, ali i sa drugim sektorskim strategijama viših nivoa vlasti u Bosni i Hercegovini, regiji jugoistočne Evrope i Evropskoj Uniji.

Sastavni dio Strategije razvoja jeste i sistem za praćenje i ocjenu realizacije iste. U procesu pripreme Strategije razvoja, definisana su tri nivoa pokazatelja: pokazatelji uticaja (nivo strateškog cilja), pokazatelji krajnjeg rezultata (nivo prioritnog cilja) i pokazatelji izlaznog rezultata (nivo mjera i projekata) za praćenje realizacije strategije, što je ujedno i osnova za vrednovanje i izvještavanje o realizaciji iste. Izvještaj o implementaciji Strategije razvoja za 2019. godinu ima za cilj da prikaže status implementacije Akcionim planom Strategije razvoja za period 2019.-2021. godine planiranih projekata i mjera, njihov finansijski utrošak, ali i da istakne njihov ukupni doprinos ostvarenju prioritnih i strateških ciljeva, odnosno makro-ekonomskih pokazatelja razvoja Tuzlanskog kantona.

Odlukom o usvajanju Strategija razvoja Tuzlanskog kantona ("Službene novine Tuzlanskog kantona", broj: 2/16 od 12.02.2016. godine) zadužuje se Vlada Tuzlanskog kantona da svake godine donosi Operativni/Akcionni trogodišnji plan sa finansijskim okvirom za sprovođenje Strategije razvoja. Pored toga Ministarstvo privrede Tuzlanskog kantona<sup>15</sup> je određeno kao Jedinica za planiranje i upravljanje razvojem u Tuzlanskom kantonu da priprema šestomjesečne i godišnje izvještaje o stanju implementacije Strategije razvoja Tuzlanskog kantona. Šestomjesečne izvještaje predstavlja Vladi, a godišnje predstavlja Vladi i Skupštini Tuzlanskog kantona.

Sva kantonalna ministarstva i drugi kantonalni organi su zaduženi da aktivno učestvuju u razvojnim procesima u Tuzlanskom kantonu, te da imenuju službenike, kao predstavnike svojih organa, koji će biti zaduženi za vršenje poslova koordinacije i druge poslove utvrđene Strategijom razvoja.

Ministarstvo privrede je, dopisom broj: 03/1-24-9079/20 od 05.05.2020. godine, pokrenulo proces izrade Izvještaja o implementaciji Strategije razvoja Tuzlanskog kantona za period 2016-2020. godina za 2019. godinu kao i Izvještaja o razvoju Kantona. Tom prilikom je svim relevantnim institucijama upućen zahtjev za dostavu ažuriranih podataka o programima/projektima iz njihove nadležnosti.

Pored toga sa određenim predstavnicima u institucijama za koordinaciju aktivnosti vezanim za ove poslove vršena je koontinuirana razmjena i usaglašavanje dostavljenih informacija.

Urgncija za dostavu podataka od institucija koje to nisu bile dostavile tražena je e-mailom 12.juna, a 19. juna i 20.augusta je od predstavnika JLS tražena dodatna provjera i usaglašavanje dostavljenih radnih

<sup>14</sup> <http://www.vladatk.kim.ba/vlada-tk/strategija-razvoja-tuzlanskog-kantona-za-period-2016-2020-godina>

<sup>15</sup> Da bi se postiglo povezivanje razvojnih politika na širem regionalnom nivou i povezivanje politika ministarstava sa provedbom mjera Strategije, Odjeljenje za razvoj u okviru Ministarstva razvoja i poduzetništva (od 01.01.2018. godine kao Ministarstvo privrede) Tuzlanskog kantona, vrši pripremu polugodišnjeg i godišnjeg izvještaja o stanju implementacije Strategije razvoja Tuzlanskog kantona, te isti predstavlja Vladi i Skupštini Tuzlanskog kantona.



materijala naročito za infrastrukturne projekte i projekte vezano za kantonalne i općinske budžete kako bi izbjegli preklapanje implementiranih sredstava u dostavljenim izvještajima.

Na osnovu dobivenih podataka napravljen je prvi radni materijal koji je u septembru 2019. godine dostavljen na uvid i eventualne dopune svim učesnicima u ovom procesu. Tom prilikom je definisano da se dostavljeni materijal dodatno dopuni, sa podacima iz godišnjih izvještaja o radu (finansijskim i narativnim podacima o ostvarenim efektima), koji su razmatrani i usvojeni od strane Vlade ili drugih nadležnih tijela, kako bi se što potpunije i kvalitetnije pripremio Izvještaj o implementaciji Strategije. Dodatni podaci iz navedenih izvještaja su analizirani, te u zavisnosti od veze sa programskim aktivnostima, sa istima je dopunjen Izvještaj o implementaciji Strategije.

Na desetoj sjednici Kantonalnog odbora za razvoj (KOR) koja je održana 09. septembra 2020. godine, analizirane su provedene aktivnosti i prezentirana dinamika finalizacije ovog dokumenta kao i plan prezentiranja Izvještaja na Vijeću za razvojno planiranje, Vladi i Skupštini Tuzlanskog kantona.

Sve prikupljene informacije su ugrađene u dopunjeni radni materijal tabelarnog dijela Izvještaja o implementaciji Strategija razvoja Tuzlanskog kantona za 2019. godinu, koji je Ministarstvo privrede, u skladu sa dogovorom sa sastanka KOR-a, uputilo svim članovima na uvid i eventualne dopune.

Izvještaj o implementaciji strategije razvoja osim uvodnog dijela nudi i (1) kratki prikaz strukture Strategije razvoja Tuzlanskog kantona za period 2016.-2020. godine (strateški i prioritetni ciljevi), (2) kratki sažetak akcionog plana (2019.-2021. godine) sa fokusom na 2019. godinu temeljem kojeg se i priprema izvještaj o implementaciji strategije za 2019. godinu, (3) ukupan pregled (sažetak) implementacije strategije razvoja za 2019. godinu, (4) pregled implementacije po strateškim ciljevima i prioritetima za 2019. godinu, te (5) pregled finansijskih ulaganja za 2019. godinu sa fokusom na iznose i izvore finansijskih ulaganja u implementaciju mjera i projekata planiranih Akcionim planom za 2019. godinu.

## 2.1. Struktura strategije

Strategija razvoja Tuzlanskog kantona 2016. – 2020. godina se sastoji od dva ključna dijela: strateške platforme i programskog okvira.

Stratešku platformu čine izvod iz socio-ekonomske analize, SWOT analiza ili pregled unutrašnjih i vanjskih faktora razvoja, strateški pravci ili fokusi razvoja koje nadograđuje vizija razvoja. Iz tako postavljenih osnova izvedeni su strateški ciljevi sa svojim pokazateljima uticaja, prioriteti po svakom strateškom cilju kao i veze sa planskim dokumentima na višim nivoima djelovanja.

Strategijom razvoja Tuzlanskog kantona 2016. – 2020. godina definisana je vizija razvoja, koja predstavlja težnju, dugoročnu namjeru, pravac djelovanja i poželjno stanje kantona u budućnosti. U tom smislu, vizija razvoja Tuzlanskog kantona je predstavljena kao „*Tuzlanski kanton - otvorena, ekonomski atraktivna i društveno dinamična evropska regija, koja na prepoznatljiv način osigurava spoj industrijske tradicije, održivog razvoja i kvalitete života za svoje građane i ljude koji u njemu borave, rade i investiraju*“.

Sa ciljem unaprijeđenja cjelokupnog socijalnog i ekonomskog razvoja Tuzlanskog kantona, što bi se u konačnici trebalo reflektirati i na pokazateljima uticaja u tri velika razvojna sektora (privreda, društvo, zaštita okoliša i infrastruktura), Strategijom razvoja za period 2016.-2020. godine, definisano je pet strateških ciljeva. U skladu sa dostupnim finansijskim i ljudskim resursima u Tuzlanskom kantonu, ali i širim strateškim okvirom u Bosni i Hercegovini, regiji i EU, za svaki od strateških ciljeva definisani su prioriteti koji oslikavaju strateške sektore kroz koje se planira postići željeni stepen promjena u okruženju. Ukupno 15 prioriternih ciljeva obuhvataju ključne sektorske prioritete koji imaju najveći

međusektorski uticaj na razvoj, a samim time i pokazatelje uticaja. Očekivani rezultati prioritetnih ciljeva su u direktnoj vezi sa pokazateljima uticaja na nivou strateških ciljeva i doprinose realizaciji ciljanih vrijednosti 2020. godine.

Tabela 28. Pregled strateških i prioritetnih ciljeva

Strateški ciljevi	Prioritetni ciljevi
<i>Strateški cilj 1: Osigurati stabilnost i prosperitet razvoja privrede Tuzlanskog kantona</i>	<ol style="list-style-type: none"> <li>1. Razviti privredu Tuzlanskog kantona realizacijom novih investicija i poticanjem sektora poduzetništva;</li> <li>2. Jačati konkurentnost sektora poljoprivrede;</li> <li>3. Unaprijediti prometnu mrežu i povezanost Tuzlanskog kantona sa razvijenim tržištima.</li> </ol>
<i>Strateški cilj 2: Uspostaviti efikasne sisteme upravljanja razvojem ljudskih potencijala i tržišta rada, u cilju povećanja zapošljavanja</i>	<ol style="list-style-type: none"> <li>1. Poboljšati kvalitetu obrazovanja i naučno-istraživačkog rada;</li> <li>2. Jačati i razvijati inkluzivne programe zapošljavanja.</li> </ol>
<i>Strateški cilj 3: Poboljšati kvalitetu života, sigurnost i socijalnu uključenost građana i učiniti politiku socijalne zaštite pravičnom i djelotvornom;</i>	<ol style="list-style-type: none"> <li>1. Poticati i razvijati sportsko-kulturne aktivnosti;</li> <li>2. Unaprijediti socijalnu i zdravstvenu zaštitu;</li> <li>3. Poboljšati bezbjednost građana od prirodnih i drugih opasnosti.</li> </ol>
<i>Strateški cilj 4: Modernizovati i učiniti ekonomski održivom javnu infrastrukturu, prvenstveno saobraćajnu, vodnu i energetska</i>	<ol style="list-style-type: none"> <li>1. Izgradnja nove i modernizacija postojeće vodne infrastrukture kako bi se zadovoljile potrebe stanovništva i privrede, te doprinijelo sigurnosti građana i zaštiti okoliša;</li> <li>2. Infrastrukturu snabdijevanja toplotnom energijom, optimizirati i prilagoditi potrebama stanovništva i privrede;</li> <li>3. Modernizovati saobraćajnu infrastrukturu i osigurati funkcionalno, ekonomski i okolišno održivo povezivanje sa okruženjem</li> </ol>
<i>Strateški cilj 5: Uspostaviti funkcionalan sistem zaštite okoliša i održivog upravljanja prirodnim resursima</i>	<ol style="list-style-type: none"> <li>1. Uspostaviti funkcionalan sistem monitoringa parametara zaštite okoliša kako bi se osiguralo praćenje i unapređenje stanja okoliša;</li> <li>2. Zaštititi okoliš smanjenjem pritiska i uspostavljanjem održivog upravljanja prirodnim resursima;</li> <li>3. Uspostaviti funkcionalan sistem upravljanja otpadom kako bi se zaštitio okoliš i zdravlje stanovništva.</li> <li>4. Intenzivirati provedbu principa i mjera energetske efikasnosti.</li> </ol>

Programski okvir se sastoji od prikaza mjere koje su planirane u narednom petogodišnjem periodu, od indikativnog i finansijskog okvira za realizaciju mjera, te institucionalnog i organizacijskog okvira za provedbu strategije kao i plana za praćenje, izvještavanje, evaluaciju i reviziju strategije.

Mjere predstavljaju most preko kojeg se strateško djelovanje prenosi u sferu operativnog djelovanja. Mjera predstavlja skup srodnih projekata i aktivnosti koje doprinose definiranim prioritetima i strateškim ciljevima. U nastavku su prikazane mjere po svakom od strateških ciljeva.

Tabela 29. Pregled realizacije planiranih strateških ciljeva

Strateški ciljevi	Planski period 2016-2020							Planski period 2019-2021			
	Ukupno planirana sredstva	%	Prioritetni ciljevi	Ukupno planirana sredstva	%	Mjere	Projekti	Mjere	samostalne ili opšte mjere	Projekti	Ukupno planirana sredstva
<i>Strateški cilj 1: Osigurati stabilnost i prosperitet razvoja privrede Tuzlanskog kantona</i>	191.715.151	55,25%	3	17.525.151	5,05%	6		6	0	21	8.890.000
				130.000.000	37,47%	5		6	6	0	57.750.000
				44.190.000	12,74%	2		3	3	0	92.243.767
<i>Strateški cilj 2: Uspostaviti efikasne sisteme upravljanja razvojem ljudskih potencijala i tržišta rada, u cilju povećanja zapošljavanja</i>	20.255.412	5,84%	2	8.527.240	2,46%	3		3	0	21	24.947.462
				11.728.172	3,38%	2		2	0	18	41.310.000
<i>Strateški cilj 3: Poboljšati kvalitetu života, sigurnost i socijalnu uključenost građana i učiniti politiku socijalne zaštite pravičnom i djelotvornom;</i>	58.291.417	16,80%	3	13.291.417	3,83%	2		2	0	9	17.553.217
				44.180.000	12,73%	3		4	0	25	67.056.200
				820.000	0,24%	2		3	0	15	5.952.000
<i>Strateški cilj 4: Modernizovati i učiniti ekonomski održivom javnu infrastrukturu, prvenstveno saobraćajnu, vodnu i energetska</i>	62.950.000	18,14%	3	38.850.000	11,20%	5		6	2	18	26.439.360
				17.800.000	5,13%	2		4	4	0	800.000
				6.300.000	1,82%	2		2	0	5	8.325.000
<i>Strateški cilj 5: Uspostaviti funkcionalan sistem zaštite okoliša i održivog upravljanja prirodnim resursima</i>	13.760.000	3,97%	4	3.195.000	0,92%	3		3	2	3	768.750
				5.645.000	1,63%	4		4	0	16	4.050.001
				530.000	0,15%	2		2	0	3	915.000
				4.390.000	1,27%	2		2	0	9	10.455.000
<b>UKUPNO</b>	<b>346.971.980</b>	<b>100,00%</b>	<b>15</b>	<b>346.971.980</b>	<b>100,00%</b>	<b>45</b>	<b>0</b>	<b>52</b>	<b>17</b>	<b>163</b>	<b>367.455.757</b>

Ukupno planirana sredstva za realizaciju Strategije razvoja Tuzlanskog kantona su na nivou od 346.971.980 KM, za ukupno 45 mjera u svim sektorima. Učešće po godinama, od 2016. do 2020. godine, iznosi 16%, 17%, 22%, 23% i 23%, respektivno. Za sve predviđene mjere poznat je izvor finansiranja sa učešćem svakog od izvora finansiranja prema sljedećoj strukturi: sredstva Tuzlanskog kantona (cca 40%), potom sredstva Vlade FBiH (cca 24%), ostalih izvora (cca 17%), općina i grada (cca 6%), korisnika sredstava (2%), te drugih izvora (Vijeće ministara BiH, fondovi za zaštitu okoliša, agencije za vode, donatori i dr.) sa cca 11%.

## 2.2. Kratki sažetak Akcionog plana za 2019-2021. godinu

Trogodišnji akcioni plan se izrađuje svake godine za sljedeće trogodišnje plansko razdoblje po principu "1+2". Akcioni plan 2019.-2021. godina izrađen je na osnovu Akcionog plana sa finansijskim okvirom za 2018.-2020. godinu za implementaciju Strategije razvoja Tuzlanskog kantona i Izvještaja o implementaciji Strategije razvoja Tuzlanskog kantona za 2018. godinu, te na osnovu prikupljenih podataka od strane relevantnih aktera uključenih u proces implementacije strategije.

Vlada Tuzlanskog kantona je Akcioni plan za period 2019-2021. godine usvojila 24.12.2018. godine. Akcioni plan 2019.-2021. godine sa finansijskim okvirom za implementaciju Strategije razvoja razrađen je na ciljeve, prioritete, mjere i aktivnosti. U okviru svakog cilja utvrđeni su određeni prioriteti i mjere sa definisanim aktivnostima, očekivanim rezultatima, nosiocima aktivnosti, periodom implementacije i izvorom finansiranja.

Tabela 30. Pregled po projektima i mjerama

Strateški cilj /Prioritetni cilj	Ukupan broj razvojnih mjera	Broj samostalnih ili opštih mjera	Broj razvojnih projekata
<b>Strateški cilj 1: Osigurati stabilnost i prosperitet razvoja privrede Tuzlanskog kantona (ekonomski razvoj).</b>	<b>15</b>	<b>9</b>	<b>21</b>
Prioritetni cilj 1.1.	6	0	21
Prioritetni cilj 1.2.	6	6	0
Prioritetni cilj 1.3.	3	3	0
<b>Strateški cilj 2: Uspostaviti efikasne sisteme upravljanja razvojem ljudskih potencijala i tržišta rada, u cilju povećanja zapošljavanja (društveni razvoj)</b>	<b>5</b>	<b>0</b>	<b>39</b>
Prioritetni cilj 2.1.	3	0	21
Prioritetni cilj 2.2.	2	0	18
<b>Strateški cilj 3: Poboljšati kvalitetu života, sigurnost i socijalnu uključenost građana i učiniti politiku socijalne zaštite pravičnom i djelotvornom</b>	<b>9</b>	<b>0</b>	<b>49</b>
Prioritetni cilj 3.1.	2	0	9
Prioritetni cilj 3.2.	4	0	25
Prioritetni cilj 3.3.	3	0	15
<b>Strateški cilj 4: Modernizovati i učiniti ekonomski održivom javnu infrastrukturu, prvenstveno saobraćajnu, vodnu i energetska.</b>	<b>12</b>	<b>6</b>	<b>23</b>
Prioritetni cilj 4.1.	6	2	18
Prioritetni cilj 4.2.	4	4	0
Prioritetni cilj 4.3.	2	0	5
<b>Strateški cilj 5: Uspostaviti funkcionalan sistem zaštite okoliša i održivog upravljanja prirodnim resursima</b>	<b>11</b>	<b>2</b>	<b>31</b>
Prioritetni cilj 5.1.	3	2	3
Prioritetni cilj 5.2.	4	0	16
Prioritetni cilj 5.3.	2	0	3
Prioritetni cilj 5.4.	2	0	9
<b>UKUPNO</b>	<b>52</b>	<b>17</b>	<b>163</b>

U akcionom planu 2019.-2021. godina obuhvaćeno je provođenje ukupno 52 mjera sa 163 razvojnih projekata od čega imamo i 17 razvojnih mjera u okviru kojih nisu planirani pojedinačni razvojni projekti te ih možemo nazvati opšte ili „samostalne“. U Tabeli 30. je vidljivo da je najviše projekata planirano u okviru Strateškog cilja 2 i Strateškog cilja 3, a najmanje projekata planirano u okviru Strateškog cilja 1.

U toku su realizacije projekata, od kojih se većina implementira kontinuirano, i koji su od posebnog značaja jer su od značaja za razvoj Tuzlanskog kantona:

- Jačanje konkurentnosti malih i srednjih preduzeća i obrtnika
- Jačanje konkurentnosti sektora poljoprivrede
- Međunarodni aerodrom Tuzla – uspostava regionalnog cargo centra sa airparkom-I faza
- Unaprjeđenje kvaliteta programa obrazovanja na TK
- Podrška zapošljavanju marginaliziranih grupa stanovništva
- Podrška zapošljavanju licima sa evidencije Službe za zapošljavanje TK
- Unaprjeđenje socijalne zaštite
- Jačanje kapaciteta civilne zaštite TK
- Podrška prevenciji i sanaciji šteta nastalih uticajem prirodnih ili drugih opasnosti
- Izgradnja, modernizacija i unaprjeđenje ekonomske održivosti općinskih i mjesnih sistema vodosnabdijevanja, izgradnja postrojenja za prečišćavanje komunalnih otpadnih voda, uređenje vodotoka kao i razvoj infrastrukture za sortiranje i prikupljanje reciklažnog otpada
- Modernizovanje saobraćajne infrastrukture i osiguranje funkcionalnog, ekonomski i okolišno održivog povezivanja sa okruženjem
- Povećanje energetske efikasnosti na min. 18 javnih objekata na području TK
- Energetska obnova škola u sklopu projekta EU/IPA INTERREG saradnje - „Smart schools“.

Za realizaciju strateških ciljeva u 2019-2021.godini dat je pregled potrebnih planiranih finansijska sredstva (u KM) u sljedećoj tabeli

Tabela 31. Finansijska sredstva (uKM) potrebna za realizaciju strateških ciljeva u 2019-2021.godini

Strateški cilj	2019	2020	2021	2019-2021	VLASTITA BUDŽETSKA SREDSTVA	OSTALA BUDŽETSKA SREDSTVA	VANJSKI IZVORI
					iznos za 2019-2021		
1	60.756.331	48.911.929	49.490.167	158.883.767	19.396.933	48.194.000	95.439.500
2	22.085.821	22.085.821	22.085.821	66.257.462	26.174.900	38.660.497	2.256.667
3	37.031.041	29.580.472	29.435.473	90.561.417	33.258.022	5.855.500	8.261.310
4	24.071.919	11.523.295	10.196.068	35.564.360	15.077.513	15.847.675	11.133.600
5	6.653.584	5.120.834	5.120.834	16.188.751	2.696.646	8.961.709	4.150.292
<b>UKUPNO</b>	<b>150.598.696</b>	<b>117.222.351</b>	<b>116.328.363</b>	<b>367.455.757</b>	<b>96.604.014</b>	<b>117.519.381</b>	<b>121.241.369</b>

Realizacijom dijela navedenih projekata je povećana konkurentnosti privrede i poljoprivrede, kao i infrastrukturnih projekata, te su u zavisnosti od raspoloživih sredstava značajnim dijelom ostvareni planirani efekti projekata.

### 2.3. Ukupan pregled provedbe strategije za 2019. godinu

Na osnovu prikupljenih statističkih podataka može se reći da su kretanja u BiH ekonomiji, nakon izlaska iz globalne ekonomske krize, imala uzlaznu putanju. Sveukupno gledano raspoloživi pokazatelji ukazuju na blagi rast ekonomskih aktivnosti, međutim politička situacija, odsustvo strukturnih reformi i nedovoljan rast investicija i dalje sprečavaju brži ekonomski rast privrede Federacije BiH, odnosno kantona u Federaciji BiH.

Većina projekata za koje je navedeno da imaju status projekata u implementaciji su projekti koji se implementiraju kontinuirano jer se sredstva za njihovu realizaciju obezbjeđuju na godišnjem nivou.

Sažetak najznačajnijih rezultata koji imaju najveći doprinos ostvarenju prioritarnih ciljeva dat je u sljedećoj tabeli:

Tabela 32. Ostvareni rezultati u 2019. godini

Strateški cilj/ Prioritetni cilj	Status provođenja	Ostvareni rezultat u 2019. godini
<i>Strateški cilj 1: Osigurati stabilnost i prosperitet razvoja privrede Tuzlanskog kantona (ekonomski razvoj).</i>		
1.1. Prioritetni cilj: 1.1. Razviti privredu Tuzlanskog kantona realizacijom novih investicija i poticanjem sektora poduzetništva.	7 završeno, 7 toku realizacije, i 7 odgođeno	Unapređenja poslovanja MSP i obrtnika dodjelom subvencija i kreditnih podsticaja te privlačenje stranih investicija na područje TK
		Kontinuirano provedene aktivnosti na uspostavi i unapređenju saradnje sa institucijama koje raspolažu potrebnim podacima o razvoju, poduzetništvu i obrtu u cilju poboljšanja poslovnog ambijenta i jačanja konkurentnosti MSP i obrta
		Riješen problem neuvezanog radnog staža za zdravstvo i za nezaposlene u privrednim društvima koja su većinskom vlasništvu ili su bila u većinskom vlasništvu Tuzlanskog kantona nad kojima se vodi ili je završen stečajni postupak, a kojima su odobrena finansijska sredstva za uvezivanje radnog staža (PIO/MIO) od strane Federalnog ministarstva energije, rudarstva i industrije u 2019. godinu.
		Uspostavljen i redovno održavan „Infopult za preduzetnike i investitore“
		Realizirana 3 besplatna seminara iz oblasti certificiranja po međunarodnim standardima, međuljudskih odnosa i liderstva u MSP-a i digitalnih tehnologija
		U saradnji sa 7 partnerskih institucija organizovana promociju poduzetništva i obrta u obrazovnim institucijama, gdje je pored promocije poduzetništva i obrta na Tuzlanskom kantonu, cilj projekta bio i jačanje saradnje Ministarstva sa obrazovnim i privrednim sektorom
		Podržano 48 korisnika (5 jedinica lokalne samouprave, 9 fizičkih lica, 3 udruženja/fondacije, 1 obrtnička komora 22 obrta i 8 MSP) sa 913.420,79 KM putem šest programa za nabavku opreme i alata, podršku msp i brtničkoj komori te razvoj poslovnih zona na području Tuzlanskog kantona
		Na Ekonomskom fakultetu u Tuzli u okviru 24. Ljetnog Univerziteta, organizovana panel-diskusija na temu „Promocija različitosti kroz razvoj socijalnog poduzetništva“.
		Unaprijeđen zakonski okvir javno-privatnog partnerstva i provedene poticajne i edukativne mjere za provođenje

			<p>Obezbijedene dovoljne količine slane vode. Krajem 2019. godine Ministarstvo privrede imalo je 23 ugovora o koncesiji za eksploataciju mineralnih sirovina: kamena krečnjaka, mrkog uglja, uglja lignita, kvarcnog pijeska, dijabaza, slane vode, termalne, termomineralne i mineralne vode i magnezita.</p> <p>Nastavljeno sa provođenjem aktivnosti na subvencioniranju dijela kamatne stope privrednim subjektima sa područja kantona za pokretanje i unapređenje poslovnih aktivnosti.</p> <p>Formirana Interresorna radna grupa započela izradu nacrtu Zakona o poduzetničkoj infrastrukturi Tuzlanskog kantona te podržani projekti njenog poboljšanja</p> <p>Nastavljeno sa provođenjem aktivnosti na izgradnji poslovnih zona na području Tuzlanskog kantona</p> <p>Kreirano 10 novih turističkih paketa, učešće preko 100 aktera, preko 20 edukativnih programa, 5 studijskih putovanja</p>
1.2.	Prioritetni cilj 1.2. Jačati konkurentnost sektora poljoprivrede.	1 toku realizacije I 5 završeno	Zaštita i uređenje poljoprivrednog zemljišta poboljšana uspostavljanjem informacionog sistema za upravljanje zemljištem i finansijskom podrškom za zaštitu i uređenje poljoprivrednog zemljišta, okrupnjavanja zemljišnih posjeda, i uspostavu politike održivog upravljanja zemljištem.
1.3.	Prioritetni cilj 1.3. Unaprijediti prometnu mrežu i povezanost Tuzlanskog kantona sa razvijenim tržištima.	2 toku realizacije i 1 odgođen	<p>Povećan broj prevezenih putnika u odnosu na 2018.godinu za 1,44%. Broj turističkih letova za Antaliju se povećao na dva puta sedmično u sezoni 2019 ( raniji period broj operacija jednom sedmično) te je do kraja 2019 obavljeno ukupno 25 operacija i prevezeno 8.192 putnika</p> <p>Obavljeno je 7 (sedam) cargo letova i prevezeno 110 tona robe.</p>
<b>Strateški cilj 2: Uspostaviti efikasne sisteme upravljanja razvojem ljudskih potencijala i tržišta rada, u cilju povećanja zapošljavanja (društveni razvoj)</b>			
2.1.	Prioritetni cilj: 2.1. Poboljšati kvalitetu obrazovanja i naučno-istraživačkog rada	7 završeno, 7 u toku realizacije i 7 odgođeno	<p>Provođenje edukacije kandidata za vozače motornih vozila, kao i organizovanje polaganja vozačkih ispita, instruktorskih ispita, kao i licenciranje predavača i ispitivača.</p> <p>Provedena edukacija učenika i nastavnika uspostavi sistem zaštite djevojčica i dječaka od zlostavljanja na internetu.</p> <p>Podrška naučno-istraživačkim i istraživačko-razvojnim projektima te projektima razmjene studenata i osoblja sa UNTZ</p>
2.2.	Prioritetni cilj: 2.2. Jačati i razvijati inkluzivne programe zapošljavanja.	18 završeno i 3 odgođeno	<p>Zaposleno 2268 osoba</p> <p>Registrovano 284 obrta / doo, zaposleno 345 osoba</p> <p>Stručno osposobljavanje za 81 osobu</p> <p>Zaposleno 45 osoba</p> <p>Podržano 38 novoosnovanih poslovnih subjekata odnosno zapošljavanje istog broja nezaposlenih osoba.</p>
<b>Strateški cilj 3: Poboljšati kvalitetu života, sigurnost i socijalnu uključenost građana i učiniti politiku socijalne zaštite pravičnom i djelotvornom</b>			
3.1.	Prioritetni cilj: 3.1. Poticati i razvijati sportsko-kulturne aktivnosti.	3 završeno, 13 u toku realizacije i 1 odgođen	<p>Izgradnje sportskih dvorana u Kladnju, Kalesiji, Brijesnici, Teočaku, Sapni i Čeliću.</p> <p>Podrška invalidskim sportskim klubovima</p> <p>Podrška za razvoj sportskih i kulturnih aktivnosti</p>
3.2.	Prioritetni cilj: 3.2. Unaprijediti socijalnu i zdravstvenu zaštitu.	6 završeno, 9 u toku realizacije i 10 odgođeno	<p>Nabavku opreme za potrebe JU UKC Tuzla. U toku je razmatranje predloženih idejnih rješenja za objekat Centra urgentne medicine.</p> <p>Nastavak izgradnje centra za autizam</p> <p>Poboljšano materijalno zbrinjavanje i pomoći za lica u stanju socijalne potrebe.</p> <p>Preventivni programi za prevenciju karcinoma dojke, grlića materice, prostate i kolona</p> <p>Unapređenje zdravstvene zaštite branitelja i članova njihovih porodica</p>
3.3.	Prioritetni cilj: 3.3. Poboljšati bezbjednost građana od prirodnih i drugih opasnosti.	6 završeno, 11 u toku realizacije, 1 odgođen, 1 zamijenjen, 1 otkazan	<p>Nastavljene aktivnosti opremanja i obučavanja kantonalnih službi zaštite i spašavanja</p> <p>Strateški plan operativnih aktivnosti Uprave policije MUP-a TK i Akcioni plan za unapređenje zaštite života, lične i imovinske sigurnosti, zaštitu ljudskih prava i građanskih sloboda proveden kroz 13 različitih mjera</p>

**Strateški cilj 4: Modernizovati i učiniti ekonomski održivom javnu infrastrukturu, prvenstveno saobraćajnu, vodnu i energetska.**

4.1.	Prioritetni cilj: 4.1. Izgradnja nove i modernizacija postojeće vodne infrastrukture kako bi se zadovoljile potrebe stanovništva i privrede, te doprinijelo sigurnosti građana i zaštiti okoliša.	23 u toku realizacije i 6 odgođeno	Izvedeni radovi na 26 od planiranih 61 projekta te za izradu tehničke dokumentacije na 3 od planiranih 17 projekata i za 1 od planirana 3 projekata za detaljna hidrogeološka istraživanja.
			Poboljšanje snabdijevanja stanovništva vodom smanjenjem gubitaka vode u javnom vodovodnom sistemu
			Rekonstrukcija i proširenje sistema za prikupljanje i odvođenje fekalne kanalizacije
			Sufinansirani radovi na postrojenju za prečišćavanje komunalnih otpadnih voda.
			Izrada projektno tehničke dokumentacije za izgradnju prečišćavača otpadnih voda.
4.2.	Prioritetni cilj: 4.2. Infrastrukturu snabdijevanja toplotnom energijom, optimizirati i prilagoditi potrebama stanovništva i privrede	5 u toku realizacije i 1 odgođen	Proširena toplovodna mreža
4.3.	Prioritetni cilj: 4.3. Modernizovati saobraćajnu infrastrukturu i osigurati funkcionalno, ekonomski i okolišno održivo povezivanje sa okruženjem.	2 završena, 7 u toku realizacije i 2 odgođena	Sanaciju, rekonstrukciju i izgradnju novih lokalnih puteva i trotoara
			Urađeno je ukupno 16.800 metara ceste od čega je rekonstruisano ukupno 9800 metara ceste, a rehabilitovano 7000 metara ceste. Radovi na izgradnji dva mosta završeni su u izvještajnom periodu, kao i radovi na izgradnji dvije kružne raskrsnice. Te, pristupna saobraćajnica na most na rijeci Spreči. Na sanaciju 4 klizišta u toku 2019. godine utrošeno je 344.839,65 KM.  Direkcija upravlja sa 318,20 km regionalnih cesta od čega su 295,69 km ceste sa asfaltnim zastorom a 22,51 km ceste sa makadamskim zastorom.

**Strateški cilj 5: Uspostaviti funkcionalan sistem zaštite okoliša i održivog upravljanja prirodnim resursima**

5.1.	Prioritetni cilj: 5.1. Uspostaviti funkcionalan sistem monitoringa parametara zaštite okoliša kako bi se osiguralo praćenje i unaprjeđenje stanja okoliša	1 završen i 4 odgođeno	Izvršena nabavka opreme za 3 mjerne stanice za mjerenje kvaliteta zraka
5.2.	Prioritetni cilj: 5.2. Zaštititi okoliš smanjenjem pritiska i uspostavljanjem održivog upravljanja prirodnim resursima	1 u toku realizacije i 15 odgođeno	Pošumljavanja, izgradnje, rekonstrukcije i održavanja šumskih kamionskih puteva i sanacije divljih deponija
5.3.	Prioritetni cilj: 5.3. Uspostaviti funkcionalan sistem upravljanja otpadom kako bi se zaštitio okoliš i zdravlje stanovništva.	2 u toku realizacije i 2 odgođeno	Prečišćavanje otpadnih voda
			Pripremljen je prijedlog Prostornog plana TK sa uključenim izmjenama koje se odnose na upravljanje otpadom
5.4.	Prioritetni cilj: 5.4. Intenzivirati provedbu principa i mjera energetske efikasnosti.	2 završena, 4 u toku realizacije i 3 odgođena	Izvršeni radovi na povećanju energetske efikasnosti na 21 objektu
			Obnovljene 3 Mješovite srednje škole koje su sve svečano otvorene.
			Realizovano i takmičenje škola „Navike promjeni - školu opremi“, Regionalno takmičenje inovatora - učenika osnovnih i srednjih škola „Inovativnim umom do pametne energije“, kao i obuka energetskih menadžera iz projektnih područja.
			Pripremljene nove projektne aplikacije, energetske obnove ukupno 18 škola sa područja Tuzlanskog kantona.
			Proširena i modernizovana ulična rasvjeta

## 2.4. Pregled provedbe po ciljevima i prioritetima za 2019. godinu

U Akcionom planu Strategije razvoja Tuzlanskog kantona za period 2019.–2021. godinu planirano je provođenje ukupno 52 mjera sa 163 razvojnih projekata, od čega u 17 mjera nisu planirane pojedinačne aktivnosti, te ih možemo nazvati opšte ili „samostalne“ što je u ukupnom iznosu 180 razvojnih projekata.



Pregledom dobivenih podataka o implementaciji razvojnih projekata u 2019. godini vidljivo je da je u realizaciji bilo ukupno 214 razvojnih projekata. Detaljan pregled stanja implementacije mjera/aktivnosti u 2019. godini dat je po strateškim ciljevima u sljedećoj tabeli

Tabela 33. Pregled implementacije mjera/aktivnosti iz Operativnog/Akcionog plana Strategije razvoja Tuzlanskog kantona 2016.-2020. godina

Strateški cilj /Prioritetni cilj	Mjere/Aktivnosti					
	Završeno	U toku realizacije	Odgodeno	Zamijenjeno	Otkazano	Ukupno
<b>Strateški cilj 1: Osigurati stabilnost i prosperitet razvoja privrede Tuzlanskog kantona (ekonomski razvoj).</b>	<b>12</b>	<b>10</b>	<b>8</b>	<b>0</b>	<b>0</b>	<b>30</b>
Prioritetni cilj 1.1.	7	7	7	0	0	21
Prioritetni cilj 1.2.	5	1	0	0	0	6
Prioritetni cilj 1.3.	0	2	1	0	0	3
<b>Strateški cilj 2: Uspostaviti efikasne sisteme upravljanja razvojem ljudskih potencijala i tržišta rada, u cilju povećanja zapošljavanja (društveni razvoj)</b>	<b>25</b>	<b>6</b>	<b>11</b>	<b>0</b>	<b>0</b>	<b>42</b>
Prioritetni cilj 2.1.	7	7	7	0	0	21
Prioritetni cilj 2.2.	18	0	3	0	0	21
<b>Strateški cilj 3: Poboljšati kvalitetu života, sigurnost i socijalnu uključenost građana i učiniti politiku socijalne zaštite pravičnom i djelotvornom</b>	<b>15</b>	<b>33</b>	<b>12</b>	<b>1</b>	<b>1</b>	<b>62</b>
Prioritetni cilj 3.1.	3	13	1	0	0	17
Prioritetni cilj 3.2.	6	9	10	0	0	25
Prioritetni cilj 3.3.	6	11	1	1	1	20
<b>Strateški cilj 4: Modernizovati i učiniti ekonomski održivom javnu infrastrukturu, prvenstveno saobraćajnu, vodnu i energetska.</b>	<b>2</b>	<b>35</b>	<b>9</b>	<b>0</b>	<b>0</b>	<b>46</b>
Prioritetni cilj 4.1.	0	23	6	0	0	29
Prioritetni cilj 4.2.	0	5	1	0	0	6
Prioritetni cilj 4.3.	2	7	2	0	0	11
<b>Strateški cilj 5: Uspostaviti funkcionalan sistem zaštite okoliša i održivog upravljanja prirodnim resursima</b>	<b>3</b>	<b>7</b>	<b>24</b>	<b>0</b>	<b>0</b>	<b>34</b>
Prioritetni cilj 5.1.	1	0	4	0	0	5
Prioritetni cilj 5.2.	0	1	15	0	0	16
Prioritetni cilj 5.3.	0	2	2	0	0	4
Prioritetni cilj 5.4.	2	4	3	0	0	9
<b>UKUPNO</b>	<b>57</b>	<b>91</b>	<b>64</b>	<b>1</b>	<b>1</b>	<b>214</b>

Ukupan broj projekata planiran za implementaciju u 2019. godini je 180. Kontinuirano se provodi 91 projekat (42,52 %), završeno je za 2019. godinu 57 projekata (26,64 %), odgođeno je 64 (29,91 %), i po jedan projekat je zamijenjen i otkazan.

U Tabeli 34. je na osnovu zbirnog Izvještaja o provođenju operativnog/akcionog plana (2019-2021) za 2019. godinu predstavljen skraćeni pregled realizovanih aktivnosti po prioritetnim ciljevima i mjerama, vezano za svaki strateški cilj posebno. Većina aktivnosti se provodi kontinuirano u skladu sa raspoloživim sredstvima, a odgođeni projekti i oni koji nisu započeti su isključivo vezani za obezbjeđenje finansijskih sredstava.

Tabela 34. Pregled realizovanih aktivnosti po prioritetnim ciljevima i mjerama

Strateški cilj 1: Osigurati stabilnost i prosperitet razvoja privrede Tuzlanskog kantona (ekonomski razvoj).		
	Naziv Cilja, Prioriteta, Mjere i Projekta	Postignuti rezultat po projektima i mjerama u 2019. godini
Prioritetni cilj: 1.1. Razviti privredu Tuzlanskog kantona realizacijom novih investicija i poticanjem sektora poduzetništva.		
1.1.1.	Finansijska, institucionalna i pravna podrška malim i srednjim preduzećima	
1.1.1.1.	Garantni fond	Zaključno sa 31.12.2019. godine 156 klijenata je realizovalo kreditna sredstva Garantnog fonda. Ukupna vrijednost deponovanih sredstava u Fond iznosi 1.438.250 KM, te uz već postojeći multiplikator od 4,0, dogovoren sa Sberbank d.d., trenutna vrijednost garantnog potencijala Fonda iznosi 5.753.000 KM.
1.1.1.2.	Registar parafiskalnih nameta	Nije bilo aktivnosti za navedeni projekat
1.1.1.3.	Subvencije za nabavku strojeva, opreme i materijala	Program podrške detaljno obrazložen u razvojnom projektu 1.1.2.3. Podrška projektima koji imaju za cilj podizanje poduzetničkog duha na Tuzlanskom kantonu.
1.1.2.	Jačanje konkurentnosti malih i srednjih preduzeća i obrtnika	Na prijedlog Radne grupe Vlade kantona za rješavanje problema neuvezanog radnog staža isplaćena sredstva ostvarena u procesu privatizacije Kontinuirano provedene aktivnosti na uspostavi i unapređenju saradnje sa institucijama koje raspolažu potrebnim podacima o razvoju, poduzetništvu i obrtu u cilju poboljšanja poslovnog ambijenta i jačanja konkurentnosti MSP i obrta Pripremljeno i objavljeno ukupno 124 relevantne informacije za poduzetnike i investitore na Infopultu od čega se 98 objava odnosi na obavještenja informativnog karaktera, a 26 na javne pozive i obuke
1.1.2.1.	Uvođenje standarda i softverskih rješenja za povećanje efikasnosti poslovanja	Realizirana 3 besplatna seminara iz oblasti certificiranja po međunarodnim standardima, međuljudskih odnosa i liderstva u MSP-a. U saradnji sa 7 partnerskih institucija organizovana promocija poduzetništva i obrtništva u kojoj je učestvovalo 432 učenika i studenata
1.1.2.2.	Prekvalifikacija, dokvalifikacija i specijalizacija za MSP i obrtnike	Nije bilo aktivnosti za navedeni projekat
1.1.2.3.	Podrška projektima koji imaju za cilj podizanje poduzetničkog duha na Tuzlanskom kantonu	Dodijeljena grant sredstava za podršku 48 korisnika (5 jedinica lokalne samouprave, 9 fizičkih lica, 3 udruženja/fondacije, 1 obrtnička komora 22 obrta i 8 MSP) putem šest programa podrške. U cilju promovisanja socijalnog poduzetništva organizovana panel-diskusija na temu „Promocija različitosti kroz razvoj socijalnog poduzetništva”
1.1.3.	Biznis Start-Up fond	
	Biznis Start-Up fond za mlade	Nije bilo aktivnosti pod ovim nazivom. Program podrške detaljno obrazložen u razvojnom projektu 1.1.2.3. Podrška projektima koji imaju za cilj podizanje poduzetničkog duha na Tuzlanskom kantonu.
	Biznis Start-Up fond za žene	
1.1.4.	Podrška novim investicijama	Putem javnog poziva obezbijedena finansijska podrška javnim preduzećima i privrednim društvima Obezbijedena pomoć privrednim društvima koja nisu u mogućnosti da za svoje radnike i članove njihovih porodica obezbijede pristup pravima iz obaveznog zdravstvenog osiguranja Sa krajem godine Ministarstvo privrede imalo je 23 ugovora o koncesiji za eksploataciju mineralnih sirovina

	Podrška novim investicijama u industrijskoj proizvodnji	Plasirana veoma povoljna kreditna linija za mala i srednja preduzeća i obrte. Privrednicima je na raspolaganju 27.150.000,00 KM kreditnih sredstava, a Vlada će subvencionisati ukupan iznos od 1.000.000,00 KM.
	Podrška novim investicijama putem primjene modela javno-privatnog partnerstva	Unaprujeden zakonski okvir o javno-privatnom partnerstvu Tuzlanskog kantona te provedene obuke za primjenu. Praćena realizacija dodijeljenih poticajnih sredstava.
1.1.5.	Razvoj poslovne infrastrukture na području Tuzlanskog kantona.	
	Razvojni projekt 1.1.5.1. Podrška JLS za razvoj poduzetničke infrastrukture	Nastavljeno provođenje planiranih aktivnosti
	Podrška za razvoj poduzetničke infrastrukture u općini Lukavac	
	Podrška za razvoj poduzetničke infrastrukture u Gradu Gračanica	
1.1.5.2.	Uspostava funkcionalne poslovne zone „Kreka Sjever“ Tuzla	Nastavljena je izgradnja Poslovne zone Kreka sjever
1.1.5.3.	Uspostava Centara za podršku poduzetništvu s poslovnim inkubatorima uz proširenje kapaciteta postojećeg tehnološkog centra MTTC	Nije bilo aktivnosti za navedeni projekat
1.1.5.4.	Izgradnja poslovne zone "Brezje" Srebrenik	Nije bilo aktivnosti za navedeni projekat
1.1.5.5.	Projekti izgradnje u infrastrukturnama Vukovije Gornje 3 zone, Petrovačko polje, Krušik 2 zone, Tojšići, Kalesija grad, Četeništa, Memići 2 zone.	Završena izgradnja ulice u poslovnoj zoni Kalesija Grad, Kalesijsko polje i Četeništa. Poboljšana poduzetnička infrastruktura za 20 privrednih subjekata.
1.1.5.6.	Izgradnja infrastrukture sa ciljem unapređenja otkupa voća i povrća-hladnjača	Nije bilo aktivnosti za navedeni projekat
1.1.5.7.	Izgradnja infrastrukture u poslovnoj zoni Sadnice (Vodovod , Saobraćajnica, Kanalizacija)	Nastavljeno provođenje planiranih aktivnosti koje će biti okončane u idućoj godini
1.1.6.	Razvoj turističke ponude na području Tuzlanskog kantona.	
1.1.6.1.	Razvoj i promocija specifičnih oblika turizma.	Kreirano 10 paketa novih turističkih paketa, učešće preko 100 aktera, preko 20 edukativnih programa, 5 studijskih putovanja
	Podsticaj razvoja i unapređivanje/obogaćivanje turističke ponude TK, podizanje kvaliteta promocije turističke ponude i poboljšanja imidža TK	Turističke zajednice TK podržala 113 projekata za razvoj i unapređivanje/obogaćivanje turističke ponude TK
1.1.6.2.	Revitalizaciju kompleksa Stari Grad Srebrenik.	Izgradnja prvog dijela pristupne staze i postavljanje rasvjetnih tijela duž iste
1.1.6.3.	Očuvanje starih i umjetničkih zanata u svrhu razvoj turizma.	Formiranje Klastera za tipične proizvode sa 30 članica; izvršena nabavka opreme za Tehnološki fakultet Tuzla za kontrolu kvaliteta;
1.1.6.4.	Razvoj i promocija specifičnih oblika turizma.-Izgradnja uzgajališta za divljač u općini Doboj Istok	Izvršena kupovina inkubatora i zemljišta
Prioritetni cilj 1.2. Jačati konkurentnost sektora poljoprivrede.		
1.2.1.	Zaštite i uređenja poljoprivrednog zemljišta, okrupnjavanja zemljišnih posjeda, i uspostave politike održivog upravljanja zemljištem.	Nastavljeno provođenje planiranih aktivnosti
1.2.2.	Direktna plaćanja poljoprivrednim proizvođačima u oblasti biljne proizvodnje.	Nastavljeno provođenje planiranih aktivnosti

1.2.3.	Direktna plaćanja poljoprivrednim proizvođačima u oblasti animalne proizvodnje.	Nastavljeno provođenje planiranih aktivnosti
1.2.4.	Razvoj ruralnih područja.	Nastavljeno provođenje planiranih aktivnosti
1.2.5.	Opće usluge u poljoprivredi.	Nastavljeno provođenje planiranih aktivnosti
1.2.6.	Uspostavljanje fonda za stimulisanje početnika u poljoprivrednoj proizvodnji i ruralnom razvoju	Podržana 34 krajnja korisnika, a nabavljeno je 1.100 m2 novih plastenika, 6 novih visokosteonih junica, podignuto je 14.000 m2 novih nasada voća visokostablašica, nabavljena je raznovrsna potrebna mehanizacija i oprema za 7 registrovanih obrta u poljoprivredi, kao i 3 muzilice za proizvodnju mlijeka.
Prioritetni cilj 1.3. Unaprijediti prometnu mrežu i povezanost Tuzlanskog kantona sa razvijenim tržištima.		
1.3.1.	Međunarodni aerodrom Tuzla – uspostava regionalnog cargo centra sa airparkom-I faza	Prevezeno 593.050 putnika što je u odnosu na 2018. (584.610) godinu više za 8.440 putnika ili 1,44% . U 2019. godini obavljeno je 7 (sedam) cargo letova i prevezeno 110 tona robe.
1.3.2.	„Izgradnja autoceste Orašje–Tuzla–Žepče“ kao tzv.Y krak koridora Vc.	Nije bilo aktivnosti po ovom projektu u 2019. godini.
1.3.3.	Priprema i izgradnja infrastrukturnih projekata iz oblasti saobraćaja	Nastavljeno provođenje planiranih aktivnosti
<b>Strateški cilj 2: Uspostaviti efikasne sisteme upravljanja razvojem ljudskih potencijala i tržišta rada, u cilju povećanja zapošljavanja (društveni razvoj)</b>		
Prioritetni cilj: 2.1. Poboljšati kvalitetu obrazovanja i naučno-istraživačkog rada		
2.1.1.	Unaprjeđenje obrazovne infrastrukture	
2.1.1.1.	Izgradnja, adaptacija, opremanje i vanjsko uređenje Kampusa Univerziteta u Tuzli	Nije bilo aktivnosti po ovom projektu u 2019. godini.
2.1.1.2.	Izgradnja i rekonstrukcija školskih objekata i sala za tjelesni odgoj.	Nastavljeno provođenje planiranih aktivnosti
2.1.1.3.	Energetska efikasnost, utopljanje školskog objekta JU MSS Čelić	
2.1.1.4.	Izgradnja područne škole u Devetaku.	U toku izgradnja funkcionalne područne škole
2.1.1.5.	Završetak radova izgradnje područne škole Požarike, JU OŠ "Ivan G.Kovačić" Gradačac	Završena izgradnja PŠ Požarike
2.1.1.6.	Završetak radova izgradnje područne škole Vučkovci, JU OŠ "M.K.Ljubušak" Smice, Gradačac	Završena izgradnja PŠ Vučkovci
2.1.1.7.	Završetak radova izgradnje Sale za tjelesni odgoj JU OŠ "Sjenjak" Tuzla	Izgrađena sala za tjelesni odgoj JU OŠ "Sjenjak" Tuzla
2.1.1.8.	Izgradnja III faze petogodišnje škole u Lukavica Rijeci, općina Dobož Istok	Finalizirani radovi
2.1.1.9.	Rekonstrukcija krova na školskom objektu i zamjena podova u učionicama J.U. Osnovna škola Klopotnica, općina Dobož Istok	Finalizirani radovi
2.1.1.10.	Rekonstrukcija i adaptacija školskog objekta JU Osnovne škole "Brijesnica"- Područna škola u Brijesnici Maloj dogradnja fiskulturne dvorane	Nije bilo provođenja planiranih aktivnosti

2.1.1.11.	Izgradnja novog objekata JU Osnovna škole "Banovići Selo", Banovići Selo	U toku izgradnja funkcionalne osnovne škole
2.1.1.12.	Izgradnja objekata JU Osnovna/srednja muzička škola Tuzla	Uradjena potrebna dokumentacija i izdata urbanistička dozvola, nastavljena izrada dokumentacije za dobivanje građevinske dozvole
2.1.2.	Unaprjeđenje kvaliteta programa obrazovanja na TK	Provođenje edukacije kandidata za vozače motornih vozila,
2.1.2.1.	Sufinansiranje dijela troškova predškolskog odgoja, učenika osnovnih i srednjih škola i studenata	Nastavljeno provođenje planiranih aktivnosti
2.1.2.2.	Programa prevencije, intervencije i resocijalizacije iz oblasti maloljetničke delinkvencije za područje TK	Provedena edukacija učenika i nastavnika uspostavi sistem zaštite djevojčica i dječaka od zlostavljanja na internetu.
2.1.2.3.	Kreiranje programa cjeloživotnog učenja u funkciji jačanja konkurentnosti radne snage i povećanja broja zaposlenih u preduzećima na području Tuzlanskog kantona.	Inicirane aktivnosti na uspostavljanju Centra za cjeloživotno obrazovanje na UNTZ Realizirana 4 programa iz oblasti neformalnog cjeloživotnog obrazovanja
2.1.2.4.	Provedba programa cjeloživotnog učenja u funkciji jačanja konkurentnosti radne snage i povećanja broja zaposlenih u preduzećima na području Tuzlanskog kantona.	
2.1.2.5.	Profesionalna orijentacija namijenjena djeci u završnim razredima osnovnih škola.	
2.1.2.6.	Stipendiranje učenika za deficitarna zanimanja	48 učenika koja se obrazuju za deficitarnih zanimanja dobilo stipendije za školsku 2019/2020
2.1.2.7	Stipendiranje učenika i studenata branitelja i članova njihovih porodica, jednokratne novčane pomoći i nabavka udžbenika	Dodijeljeno za 907 učenika stipendije. Jednokratne novčane pomoći odobrene za 3.701 korisnika i za 298 korisnika udžbenike za osnovno školovanje
	Pokretanje studijskog programa I ciklusa studija "Menadžment u turizmu" na odsjeku "Poslovna ekonomija"	Nabavljeni udžbenici za 4000 učenika prvog razreda
2.1.3.	Podrška razvoju naučno-istraživačkih kapaciteta na području TK	
2.1.3.1.	Osnivanje Centra za društvena istraživanja i evaluaciju programa u okviru Univerziteta u Tuzli.	
2.1.3.2.	Razvoj istraživačkih kapaciteta naučnih novaka i kapaciteta fakulteta za učešće u međunarodnim naučno-istraživačkim projektima.	Odobrena ukupno 34 naučno-istraživačka projekta po pozivima koje finansira FMON direktno i preko Ugovora sa Univerzitetom
Prioritetni cilj: 2.2. Jačati i razvijati inkluzivne programe zapošljavanja.		
2.2.1.	Podrška zapošljavanju marginaliziranih grupa stanovništva.	
2.2.1.1	Program sufinansiranja zapošljavanja, samozapošljavanja i obuke/pripreme za rad.	Nastavljeno provođenje planiranih aktivnosti
2.2.1.2	Program zapošljavanja i samozapošljavanja Roma.	Zaposleno 6 osoba Romske nacionalnosti
2.2.1.3.	Razvojni projekt 2.2.1.3. Sufinansiranje zapošljavanja teško zapošljivih osoba–vaučer za posao	Ne realizuje se, zamjenski program "Tražim poslodavca"
2.2.2.	Podrška zapošljavanju licima sa evidencije Službe za zapošljavanje TK.	

2.2.2.1.	Jačanje konkurentnosti na tržištu rada - Prvo radno iskustvo;	Zaposleno 119 osoba
2.2.2.2.	Sufinansiranje zapošljavanja-Prilika za sve	Zaposleno 1349 osoba
2.2.2.3.	Program sufinansiranja samozapošljavanja START UP (Poduzetništvo za sve, Poduzetništvo za mlade, Poduzetništvo za žene)	Registrovano 284 obrta / doo, zaposleno 345 osoba
2.2.2.4.	Program javnih radova;	Zaposleno 19 osoba
2.2.2.5.	Program pripreme za rad (obuka, stručno osposobljavanje i usavršavanje)	Nije bilo zahtjeva iz TK kod FZZZ
2.2.2.6.	Tražim poslodavca - 2018	Zaposleno 117 osoba
2.2.2.7.	Periodično/sezonsko zapošljavanje - 2018	Zaposleno 336 osoba
2.2.2.8.	Zapošljavanje žena -2018	Zaposleno 304 osoba
2.2.2.9.	Služba u zajedničkim projektima - 2018	Zaposleno 10 osoba
2.2.2.10.	Doprinos 500 - 2018	Zaposleno 14 osoba
2.2.2.11.	Program sufinansiranja zapošljavanja djece porodica šehida i poginulih boraca - 2018	Nije realizovano
2.2.2.12.	Sufinansiranje stručnog osposobljavanja bez zasnivanja radnog odnosa branilaca i članova njihove porodice putem prenosa sredstava JU Služba za zapošljavanje TK	Stručno osposobljavanje za 81 osobu
		Za 208 osoba iz reda boračke populacije obezbijeđeno stručno osposobljavanje putem obavljanje pripravničkog staža kod poslodavaca
2.2.2.13.	Program sufinansiranja zapošljavanja boračke populacije	Zaposleno na 24 mjeseca ukupno 34 lica iz reda boračke populacije
2.2.2.14.	Program „Aktivne mjere zapošljavanja na području Grada Tuzla“	Podržano je 11 privrednih subjekata u kojima je zaposleno 11 osoba iz ciljne grupe "ranjivih kategorija stanovništva"
2.2.2.15.	Podrška Start-up firmama na području Grada Tuzla	Podržano 38 novoosnovanih poslovnih subjekata odnosno zapošljavanje istog broja nezaposlenih osoba.
	Nova prilika 2020	zaposleno 58 osoba
	Program sufinansiranja zapošljavanja odgovarajućeg stručnog kadra za djecu sa poteškoćama u razvoju u osnovnom i srednjem obrazovanju u redovnoj nastavi	zaposleno 32 osoba
	Program sufinansiranja zapošljavanja u javnim univerzitetima	zaposleno 13 osoba
<b>Strateški cilj 3: Poboljšati kvalitetu života, sigurnost i socijalnu uključenost građana i učiniti politiku socijalne zaštite pravičnom i djelotvornom</b>		
Prioritetni cilj: 3.1. Poticati i razvijati sportsko-kulturne aktivnosti.		
3.1.1.	Unaprjeđenje sportske infrastrukture	

3.1.1.1.	Razvojni projekt 3.1.1.1. Izgradnja sportske sale OŠ "Hamdija Kreševljakovic" Gradačac;	
3.1.1.2.	Izgradnja Sportske dvorane u Kladnju, Kalesiji, Brijesnici, Teočaku, Sapni i Čeliću	
	Unaprjeđenje sportske infrastrukture u općini Lukavac	
	Unaprjeđenje sportske infrastrukture u Gradu Gračanica	
	Unaprjeđenje sportske infrastrukture u Gradu Gradačac	
3.1.1.3.	Izgradnja istočne tribine Stadiona „Tušanj“ - II faza	
3.1.1.4.	Izgradnja sportskih igrališta na području Grada Tuzla	
3.1.1.5.	Podrška organizovanju tradicionalnih sportskih manifestacija i učešću sportista na međunarodnim sportskim takmičenjima te unaprjeđenje infrastrukture u oblasti sporta i tjelesne kulture u školstvu	
3.1.1.6.	Unaprjeđenje infrastrukture i sportskih i kulturnih aktivnosti branitelja i članova njihovih porodica	
3.1.2.	Unaprjeđenje javne infrastrukture u oblasti kulture.	
3.1.2.1.	Završetak Privredno-kulturno-sportskog centra "Bazen" Gračanica;	Nastavljeno provođenje planiranih aktivnosti
3.1.2.2.	Podrška ustanovama i programima/projektima – manifestacijama kulture	Nastavljeno provođenje planiranih aktivnosti
3.1.2.3.	Podrška programima čije su aktivnosti u vezi s radom s mladima i omladinskim aktivnostima	Izdavanja za kamate za kredite za stambeno zbrinjavanje i sredstva podrške omladinskim udruženjima
	Unaprjeđenje javne infrastrukture u oblasti kulture u općini Lukavac	Nastavljeno provođenje planiranih aktivnosti
	Podrška unaprjeđenju javne infrastrukture u oblasti kulture u Gradu Gračanica	Nastavljeno provođenje planiranih aktivnosti
	Podrška unaprjeđenju javne infrastrukture u oblasti kulture u Gradu Srebrenik	Nastavljeno provođenje planiranih aktivnosti
	Podrška unaprjeđenju javne infrastrukture u oblasti kulture u općini Sapna	Urađena su dva projekta: kulturno-sportski rekreacioni centar i Uređenje šetnice i zelenih površina
	Podrška unaprjeđenju javne infrastrukture u oblasti kulture u gradu Gradačac	Realizovano 3 projekta
Prioritetni cilj: 3.2. Unaprijediti socijalnu i zdravstvenu zaštitu.		
3.2.1.	Unaprjeđenje socijalne zaštite	
3.2.1.1.	Razvojni projekt 3.2.1.1. Izgradnja centra za autizam u Tuzli	Nastavljeno provođenje planiranih aktivnosti

3.2.1.2.	Razvojni projekt 3.2.1.2. Praćenje realizacije Programa prevencije, intervencija i resocijalizacije u oblasti maloljetničke delinkvencije za područje Tuzlanskog kantona za period 2016.-2019. godina	Nastavljeno provođenje planiranih aktivnosti
3.2.1.3.	Razvojni projekt 3.2.1.3. Program raspodjele sredstava za materijalno zbrinjavanje lica u stanju socijalne potrebe.	
3.2.1.4.	Razvojni projekt 3.2.1.4. Program raspodjele sredstava jednokratnih novčanih pomoći licima u stanju socijalne potrebe.	Pravo na jednokratnu pomoć ostvarilo je 4.156 korisnika
3.2.1.5.	Razvojni projekt 3.2.1.5. Program raspodjele sredstava za subvenciju prijevoza djece, učenika i studenata	Po ovom projektu pravo je ostvarilo ukupno 733 korisnika
3.2.1.6.	Razvojni projekt 3.2.1.6. Program raspodjele sredstava prevencije ovisnosti o drogama, prevencije, intervencija i resocijalizacije maloljetničke delinkvencije	Nastavljeno provođenje planiranih aktivnosti
3.2.1.7.	Razvojni projekt 3.2.1.7. Program materijalnog zbrinjavanja i pomoći za lica u stanju socijalne potrebe.	Podržano ukupno 20 udruženja/organizacija
		Za 3.830 lica iz reda boračke populacije obezbijedeno obavezno zdravstveno osiguranje i godišnja Premija (Markica)
		Za 638 umrla lica iz reda boračke populacije odobrena pomoć
		Pomoć u materijalnom zbrinjavanju socijalno ugroženih lica za sufinansiranja troškova električne energije, nabavke ogrijeva kao i socijalno neprofitnog stanovanja.
		Pomoć za obavezno zdravstveno osiguranje raseljenih socijalno ugroženih lica
		Pomoć za refundacije troškova za dženaze i ukopa prognanih lica i za identifikaciju tijela iz masovnih grobnica
		Program raspodjele sredstava za jednokratne novčane pomoći
		Pravo na subvencioniranje troškova prijevoza učenika i studenata ostvarilo je ukupno 805 korisnika
		Program raspodjele sredstava za materijalno zbrinjavanje lica u stanju socijalne potrebe za podršku realizacije 5 projekata čiju je realizaciju provelo ukupno 15 udruženja/organizacija. Ciljevi programa su navedeni u komentarima.
3.2.1.8.	Razvojni projekt 3.2.1.8. Izgradnja objekta socijalnog stanovanja u Špionici i Tinji	Nastavljeno provođenje planiranih aktivnosti
3.2.1.9.	Razvojni projekt 3.2.1.9. Unapređenje položaja žena i djece, žrtava nasilja u porodici i drugih oblika nasilja/socijalna uključenost/ Poboljšanje položaja porodica sa djecom - Psihosocijalna zaštita, briga i zbrinjavanje djece i žena žrtava porodičnog nasilja - Sigurna kuća za žene i djecu žrtva nasilja	Nastavljeno provođenje planiranih aktivnosti. Uslugama smještaja u sigurnoj kući obuhvaćeno je 68 osoba žrtava nasilja
3.2.1.10.	Razvojni projekt 3.2.1.10. Podrška povratku prognanih lica	Podrška povratku prognanih lica putem finansiranja readmisije ranjivih readmisiranih osoba. Procjena je da se radi o oko 40 i više osoba godišnje čiju bi readmisiju trebalo podržati na području Tuzlanskog kantona.
		Podrška povratku prognanih lica za izgradnju manjih gospodarskih objekata, podrški poljoprivrednoj proizvodnji, stočarstvu i plasteničkom uzgoju u



		Podrška povratku prognanih lica za realizaciju infrastrukturnih i projekata koji su od zajedničkog interesa za veću skupinu povratnika, kao i pomoć u kolektivnim naseljima za intervencije na infrastrukturnim objektima i objektima socijalnog stanovanja
3.2.1.11.	Razvojni projekt 3.2.1.11. Pomoć za rješavanje stambenih zbrinjavanje porodica poginulih boraca-šehida, ratnih vojnih invalida i demobilisanih boraca koji su u stanju socijalne potrebe i druga posebna prava	
3.2.1.12.	Razvojni projekt 3.2.1.12. Unapređenje kulturnih i realizacija ostalih izdvajanja za korisnike boračko-invalidske zaštite	Podrška za 5 značajnih datuma za područje Tuzlandkog kantona i obilježavanje istih boračkim asocijacijama te za 60 podizanja nadgrobni spomenika - nišana
		Podrška za 428 dobitnika najvećih ratnih priznanja
		Podrška za 19 boračkih asocijacija odobreno za razna obilježavanja i dešavanja
3.2.2.	Razvojna mjera 3.2.2. Prevencija i unapređivanje zdravstvenog stanja stanovništva	
3.2.2.1.	Razvojni projekt 3.2.2.1. Realizacija preventivnih programa rane dijagnostike i suzbijanje vodećih uzroka oboljenja	Nije bilo aktivnosti za navedeni projekat
3.2.3.	Razvojna mjera 3.2.3. Osiguranje dostupnosti i efikasnosti zdravstvene zaštite	
3.2.3.1.	Razvojni projekt 3.2.3.1.Reorganizacija i usklađivanje javnih zdravstvenih ustanova	Nije bilo aktivnosti za navedeni projekat
3.2.3.2.	Razvojni projekt 3.2.3.2. Implementacija mreže hitne medicinske pomoći	Realizuju se preventivni programi za prevenciju karcinoma dojke, grlića materice, prostate i kolona
3.2.3.3.	Razvojni projekt 3.2.3.3. Izmiještanje hitne službe Doma zdravlja Srebrenik i rješavanje prostora fizijatrije	Nije bilo aktivnosti za navedeni projekat
3.2.3.4.	Razvojni projekt 3.2.3.4.Unapređenje zdravstvene zaštite branitelja i članova njihovih porodica	Pripadnici boračke populacije podržani u 716 slučajeva za liječenje u zemlji inostranstvu
		Podržano 48 lica iz reda boračke poulacije koji su se našli u iznimno teškim socijalnim situacijama
		Za 1.506 ratnih vojnih invalida odobrena je pomoć za nabavku sanitetsko higijenskog materijala i Otoperska pomagala, ortopedska obuća, invlaidska kolica, banjsko klimatsko liječenje i dr ukupno
		Za oboljelih 949 boraca odobrena je pomoć za nabavku neophodnih lijekova
		Plaćeni pregledi i ljekarske komisije za 162 slučaja ratnih vojnih invalida
3.2.4.	Realizacija mjera za osiguranje i provođenje zdravstvene zaštite od interesa za Tuzlanski kantona	
3.2.4.1.	Nabavka informatičke opreme, softwera i uspostava inforamcionog sistema	
3.2.4.2.	Nastavak organizacije i rada mrvozorničke službe na području TK	
3.2.4.3.	Centar napredne dijagnostike Tuzla	

3.2.4.4.	Nabavka medicinske opreme za potrebe JZU UKC Tuzla	
3.2.4.5.	Opremanje Centra urgentne medicine pri JZU UKC Tuzla i izgradnja javne garaže;	
3.2.4.6.	Projekat uspostave Centra za radiohirurgiju	
3.2.4.7.	Projekat za uspostavljanje partnerstva sa privatnim sektorom	
3.2.4.8.	Uspostava BSL III laboratorije;	
Prioritetni cilj: 3.3. Poboljšati bezbjednost građana od prirodnih i drugih opasnosti.		
3.3.1.	Jačanje kapaciteta civilne zaštite TK	
3.3.1.1.	Opremanje i obučavanje kantonalnih službi zaštite i spašavanja.	Sve planirane mjere i aktivnosti se finansiraju iz namjenskih sredstava posebne naknade za zaštitu i spašavanje (vlastita budžetska sredstva).
3.3.1.2.	Razvojni projekt 3.3.1.2.Nabavka uniformi za jedinice opće namjene u općinama i Gradu Tuzla (za formaciju od jednog voda).	Nabavljene uniforme za KUCZ I KŠCZ.
3.3.1.3.	Nabavka vatrogasne opreme, tehničkih i drugih sredstava za profesionalne vatrogasne jedinice (za potrebe Kantona ili kao pomoć općinama/gradu.	Projekat zamijenjen sa razvojnim projektom 3.3.1.2.
	Stručno obučavanje i osposobljavanje vatrogasaca	Obučeno 35 dobrovoljnih vatrogasaca u novoformiranim DVD u opštinama Sapna i Teočak.
3.3.1.4.	Podizanje razine svijesti o pitanjima smanjenja rizika od katastrofa provođenjem redovite obuke službi CZ-a i edukacije stanovništva o mjerama zaštite i spašavanja.	Svakodnevno izvještavanje medija o stanju u oblasti zaštite i spašavanja te redovno ažuriranje web stranici
3.3.1.5.	Ojačati cjelokupan sistem smanjenja rizika od katastrofa kroz podršku uključivanja nevladinih organizacija, privrednog sektora i znanstvenih institucija u izgradnji kapaciteta u prevenciji, pripravnosti i odgovoru na katastrofe.	Nije bilo aktivnosti za navedeni projekat
3.3.1.6.	Izgraditi osnove sistema ranog upozoravanja na području TK.	Projekat prolongiran za narednu godinu
3.3.1.7.	Uvođenje GIS-a.	Nabavkom aplikacije MapInfo Pro projekat je završen.
3.3.1.8.	Provođenje inspeksijskog nadzora u kantonalnim organima uprave i kantonalnim ustanovama, općinama i pravnim licima od značaja za kanton i općinu/grad.	Provođenje inspeksijskog nadzora se vrši kontinuirano u oblasti civilne zaštite i vatrogastva.
3.3.1.9.	Opremanje Civilne zaštite općine Doboj Istok u sektoru vatrogarstva.	Izvršena nabavka vatrogasnog vozila i terenskog vozila
3.3.2.	Podrška prevenciji i sanaciji šteta nastalih uticajem prirodnih ili drugih opasnosti	
3.3.2.1.	Saniranje dijela šteta nastalih djelovanjem prirodnih i drugih opasnosti;	Opštinama i gradovima dodijeljene jednokratne novčane pomoći za hitne intervencije i jednokratna novčana pomoć za otklanjanje posljedica nastalih djelovanjem prirodne nesreće

3.3.2.2.	Preventivne mjere zaštite i spašavanja	Kantonalna uprava civilne zaštite udružiti će svoja sredstva sa Ministarstvo poljoprivrede, šumarstva i vodoprivrede TK i JP „Spreča“ d.d. Tuzlaradi završetka procesa sanacije brane na HA Modrac
3.3.2.3.	Sanacija klizišta Haskići u MZ Stanić Rijeka, općina Doboj Istok	Nije bilo aktivnosti za navedeni projekat
	Regulacija Jale i Turije na području općine Lukavac	Nastavljeno provođenje planiranih aktivnosti.
	Podrška prevenciji i sanaciji šteta nastalih uticajem prirodnih ili drugih opasnosti u Gradu Gračanica	Podržana prevencija i sanacija šteta nastalih uticajem prirodnih opasnost
	Podrška prevenciji i sanaciji šteta nastalih uticajem prirodnih ili drugih opasnosti u Gradu Srebrenik	Podržana prevencija i sanacija šteta nastalih uticajem prirodnih opasnost
	Podrška prevenciji i sanaciji šteta nastalih uticajem prirodnih ili drugih opasnosti u Gradu Gradačac	Podržana prevencija i sanacija šteta nastalih uticajem prirodnih opasnost
3.3.3.	Poboljšanje lične, imovinske i pravne bezbjednosti građana na području Tuzlanskog kantona.	Strateški plan operativnih aktivnosti Uprave policije MUP-a TK i Akcioni plan za unapređenje zaštite života, lične i imovinske sigurnosti, zaštitu ljudskih prava i građanskih sloboda proveden kroz 13 različitih mjera
3.3.3.1.	Razvojni projekt 3.3.3.1. Unaprijediti stanje lične i imovinske sigurnosti i zaštite ljudskih prava na području Tuzlanskog kantona	Unaprijedeno stanje lične i imovinske sigurnosti te poboljšana opremljenost
3.3.3.2.	Razvojni projekt 3.3.3.2. Uspostaviti funkcionalan sistem pouzdane, ekonomične, transparentne i profesionalne javne uprave,	
3.3.3.3.	Razvojni projekt 3.3.3.3. Uspostaviti funkcionalan sistem robnih rezervi Tuzlanskog kantona	
<b>Strateški cilj 4: Modernizovati i učiniti ekonomski održivom javnu infrastrukturu, prvenstveno saobraćajnu, vodnu i energetsku.</b>		
Prioritetni cilj: 4.1. Izgradnja nove i modernizacija postojeće vodne infrastrukture kako bi se zadovoljile potrebe stanovništva i privrede, te doprinijelo sigurnosti građana i zaštiti okoliša.		
4.1.1.	Izgradnja, modernizacija i unaprijedenje ekonomske održivosti općinskih i mjesnih sistema vodosnabdijevanja.	
4.1.1.1.	Izgradnja novih, proširenje i modernizacija postojećih općinskih i mjesnih sistema vodosnabdijevanja,	Realizovana 4 projekta vezana za vodosnabdijevanje i otpadne vode
		Realizovana 3 projekta vezana za posebna i dopunska istraživanja vodnih resursa
		Realizovana 23 projekta vezana za izvođenje radova na vodnim objektima za korištenje voda
		Radovi na ekonomskoj mjesnih vodovoda u Hemlijašima, Muratovićima i Memićima. Proširenje javnog vodovodnog sistema u MZ rainci Gornji.
		Nastavljen rad na planiranim aktivnostima
		Nastavljen rad na planiranim aktivnostima
		Radovi na tri projekta: Bušeni bunar EBS1 Skenderuša u Sapn; dovršetak dogradnje filtera za otklanjanje mutnoće vode u naselju Vitinica i dovršetak rezervoara V=100m <sup>3</sup> u MZ Kovačevići.
		Radovi na tri projekta

4.1.1.2.	Izrada Studije za smanjenje gubitaka i Plana sanacije sekundarne vodovodne mreže;	
4.1.1.3.	Materijalnim i institucionalnim jačanjem komunalnih preduzeća unaprijediti ekonomsku održivost sistema i operatera vodosnabdijevanja	
4.1.1.4.	Projekat vodosnabdijevanja područja Tinje, Općina Srebrenik	
4.1.1.5.	Izgradnja areteškog bunara u Klokočnici, općina Doboj Istok	Nije bilo aktivnost vezano za ovaj projekat
4.1.1.6.	Izgradnja sistema vodosnabdijevanja naselja G. Lipnica (I faza) i naselje Pekmezije	Izgrađena vodovodne mreže u naselju Pekmezije u Tuzli, uz priključenje preko 150 korisnika.
4.1.1.7.	Unapređenje vodosnabdijevanja i sanitacija u Federaciji Bosne i Hercegovine-WATSAN FBIH	Radovi na vodozahvatnim strukturama kao i Studija izvodljivosti i idejni projekat za postrojenje za prečišćavanje otpadnih voda.
4.1.2.	Izgradnja, modernizacija i legalizacija općinskih i mjesnih kanalizacionih sistema, po prioritetima jedinica lokalne samouprave.	
4.1.2.1.	Razvojni projekt 4.1.2.1. Izgradnja, modernizacija i legalizacija općinskih i mjesnih kanalizacionih sistema, po prioritetima jedinica lokalne samouprave.	Izrada 8 glavnih projekata vezanih za vodne objekta za zaštitu voda Radovi na 5 projekata vezanih za vodne objekta za zaštitu voda
	Izgradnja, kanalizacionih sistem u općini Lukavac	Nastavljen rad na planiranim aktivnostima
	Izgradnja, kanalizacionih sistem u Gradu Gračanica	Izgrađena mreža odvodnje voda
	Izgradnja, kanalizacionih sistem u općini Sapna	Radovi na izgradnji kanalizacionog kolektora za naselja Žuje-Šarci.
	Izgradnja, kanalizacionih sistem u Gradu Gradačac	Radovi na izgradnji kanalizacionog sistema
4.1.2.2.	Razvojni projekt 4.1.2.2. Izgradnja primarnih kolektora fekalne kanalizacije za Kalesija, Prnajvor, Miljanovci, Dubnica-Mahmutovići	Izgrađeno 500 m fekalnog kolektora
4.1.2.3.	Izgradnja kanalizacionog sistema u naseljima Grabovica, Simin Han, Bukinje, Solana	Urađeni su projekti u naselju Mala Solina u MZ Solina, u naselju Pekmezije u MZ Solina te u Fočanskoj ulici MZ Sjenjak. Realizovani su i radovi na sanaciji kanalizacione mreže u naselju Krojčica. Takođe, izvedeni su i radovi na kanalizaciji u obuhvatu RP „Autocentar“.
4.1.2.4.	Izgradnja kanalizacije u općini Doboj Istok	Nastavljen rad na planiranim aktivnostima
4.1.3.	Izgradnja postrojenja za prečišćavanje komunalnih otpadnih voda, po prioritetima jedinica lokalne samouprave	Sufinansirani radovi na postrojenju za prečišćavanje komunalnih otpadnih voda.
4.1.3.1.	Izgradnja postrojenja za prečišćavanje komunalnih otpadnih voda, po prioritetima jedinica lokalne samouprave.	
4.1.3.2.	Projekat izgradnje anaerobnih prečišćavača na području Općine Srebrenik	Sufinansirani troškovi rada izgrađenih postrojenja za prečišćavanje otpadnih voda u gradovima: Živinice, Gradačac i Srebrenik
4.1.3.3.	Izgradnja kanalizacionog prečišćavača za područje grada Banovića	
	Odvodnja oborinskih i otpadnih voda u gradu Lukavcu i na području općine	Nastavljen rad na planiranim aktivnostima

4.1.4.	Izrada tehničke dokumentacije i uređenje vodotoka II. kategorije, po prioritetima jedinica lokalne samouprave.	
4.1.4.1.	Izrada tehničke dokumentacije i uređenje vodotoka II. kategorije, po prioritetima jedinica lokalne samouprave	Rad na 4 glavna projekta vezanih za zaštitne vodne objekte (regulacija i čišćenje korita rijeka)
		Rad na 5 projekata vezanih za zaštitne vodne objekte (regulacija i čišćenje korita rijeka)
	Uređenje vodotoka u Gradu Gračanica	Nastavljen rad na planiranim aktivnostima
	Uređenje vodotoka u općini Sapna	Nastavljen rad na planiranim aktivnostima
4.1.4.2.	Čišćenje i sanacija obala rijeke Kalesica, faza I	Očišćena dionica obale
4.1.4.3.	Čišćenje i sanacija obala Kalesijske rijeke, faza I	
4.1.4.4.	Regulacija potoka "Rijeka" na dionici magistralni put- škola MZ Brijesnica Mala, općina Doboj Istok, I faza	Nije bilo aktivnost vezano za ovaj projekat
4.1.5.	Sanacija brane Modrac, IV faza	U 2019. godini nisu planirana sredstva za IV fazu sanacije brane Modrac, jer su bila osigurana sredstva Evropske unije kandidiranjem sanacije za Regionalni akcioni plan oporavka od poplava Bosne i Hercegovine i Srbije
4.1.6.	Razvojna mjera 4.1.6. Zaštita akumulacije Modrac	Nije bilo aktivnost vezano za ovaj projekat
Prioritetni cilj: 4.2. Infrastrukturu snabdijevanja toplotnom energijom, optimizirati i prilagoditi potrebama stanovništva i privrede		
4.2.1.	Toplifikacija dijela općine Živinice.	
4.2.2.	Proširenje mreže snabdijevanja toplotnom energijom općine Gračanica.	Proširena mreža snabdijevanja toplotnom energijom
4.2.3.	Projekti toplifikacije i priključenja korisnika u mjesnim zajednicama Jala, Brčanska Malta, Centar, Kreka, Mosnik	Nastavljen rad na planiranim aktivnostima
4.2.4.	Izgradnja daljinskog grijanja za gradsko i prigradsko područje Općine Banovići	
	Proširenje i rekonstrukcija toplovodne mreze u Lukavcu	Proširena i rekonstruisana toplovodna mreža
	Toplifikacija dijela Grada Srebrenik	Projekat realizovan u saradnji i uz učešće federalnih i kantonalnih sredstava
Prioritetni cilj: 4.3. Modernizovati saobraćajnu infrastrukturu i osigurati funkcionalno, ekonomski i okolišno održivo povezivanje sa okruženjem.		
4.3.1.	Izgradnja i rekonstrukcija cestovne mreže na području Tuzlanskog kantona, po prioritetima jedinica lokalne samouprave.	
4.3.1.1.	Rekonstrukcija puta Kobilici-Međeđa	Završena predmetna dionica puta
	Izgradnja i rekonstrukcija cestovne mreže na području općine Sapna	Radovi na izgradnji i rekonstrukciji putne mreže
4.3.1.2.	Rekonstrukcija i proširenje glavnog lokalnog puta u općini Teočak	
4.3.1.3.	Izgradnja i sanacija cestovne infrastrukture u Gradu Tuzla	
	Rekonstrukcija cesta na području općine Lukavac	Rekonstrukcija cesta, projektovanje, proširenje i modernizacija ulične rasvjete na području općine Lukavac
	Izgradnja i rekonstrukcija cestovne mreže na području grada Gračanica	Rekonstrukcija cesta, izgradnja i održavanje javne rasvjete

	Izgradnja i rekonstrukcija cestovne mreže na području grada Srebrenik	Rekonstrukcija cesta
	Izgradnja i rekonstrukcija cestovne mreže na području grada Gradačac	Rekonstrukcija cesta
4.3.2.	Izgradnja cestovne infrastrukture za povezivanje Tuzlanskog kantona sa glavnim cestovnim koridorima	
4.3.2.1.	Izgradnja regionalne saobraćajnice Tuzla – Dokanj (I, II i III faza);	Projekat u nadležnosti Direkcije regionalnih cesta TK
4.3.2.2.	Unaprijeđenje regionalne saobraćajnice za priključak općine Banovići na saobraćajnicu Tuzla-Žepče;	
	Redovno održavanje, izgradnja, rekonstrukcija, rehabilitacija i sanacija regionalnih cesta i cestovnih objekata	Urađeno ukupno 16.800 metara ceste od čega je rekonstruisano ukupno 9800 metara ceste, a rehabilitovano 7000 metara ceste. Završeni radovi na izgradnji dva mosta i dvije kružne raskrsnice te pristupna saobraćajnica na most na rijeci Spreči. U toku saniranje 4 klizišta.
<b>Strateški cilj 5: Uspostaviti funkcionalan sistem zaštite okoliša i održivog upravljanja prirodnim resursima</b>		
Prioritetni cilj: 5.1. Uspostaviti funkcionalan sistem monitoringa parametara zaštite okoliša kako bi se osiguralo praćenje i unaprijeđenje stanja okoliša		
5.1.1.	Proširenje postojećeg sistema monitoringa zraka, voda i zemljišta u Tuzlanskom kantonu.	
5.1.1.1.	Unaprijeđenje postojećeg sistema za monitoring kvaliteta zraka.	Izvršena nabavka opreme i analizatora kvaliteta zraka za mjerne stanice za kvalitet zraka
5.1.1.2.	Uspostava sistemskog monitoringa površinskih voda II kategorije u Tuzlanskom kantonu i uvezivanje sa sistemom Agencije za vodno područje rijeke Save.	Nije bilo aktivnosti za navedeni projekat
5.1.1.3.	Uspostava sistemskog monitoringa stanja zemljišta u saradnji sa Federalnim zavodom za agropedologiju.	Nije bilo aktivnosti za navedeni projekat
5.1.2.	Inventarizacija i uspostavljanje sistema monitoringa biološke i geološke raznolikosti u Tuzlanskom kantonu.	
5.1.3.	Izrada nedostajuće strateško-planske dokumentacije od značaja za sektor okoliša.	Završena izrada Registra emisija u zrak na području Tuzlanskog kantona, te je isti usvojen od strane Vlade
Prioritetni cilj: 5.2. Zaštiti okoliš smanjenjem pritiska i uspostavljanjem održivog upravljanja prirodnim resursima		
5.2.1.	Izrada elaborata i provedba mjera zaštite izvorišta u općinskim i mjesnim vodovodnim sistemima.	
5.2.1.1.	Uskladiti postojeće, izraditi i usvojiti nedostajuće Elabore o zaštiti izvorišta u skladu sa važećim pravilnikom i po prioritetima JLS.	Nije bilo aktivnosti za navedeni projekat
5.2.1.2.	Sprovesti tehničke mjere zaštite izvorišta po prioritetima JLS u skladu sa urađenim elaboratima, te Zakonom o vodama FBiH i podzakonskim aktima.	Nije bilo aktivnosti za navedeni projekat
5.2.2.	Unapređenje kvaliteta zemljišta vraćanjem funkcije degradiranog zemljišta.	
5.2.2.1.	Izraditi kartu upotrebne vrijednosti zemljišta u TK i plan saniranja ili otklanjanje oštećenja, odnosno vraćanja u funkciju oštećenog tla	Sredstva iz budžeta kantona realizovana za ove namjene na području općine Lukavac

5.2.2.2.	Operacionalizacija pripremljenih planova unaprjeđenja kvaliteta zemljište i vraćanja u funkciju degradiranog zemljišta	Nije bilo aktivnosti za navedeni projekat
5.2.2.3.	Izrada katastra klizišta TK	Nije bilo aktivnosti za navedeni projekat
5.2.2.4.	Izrada plana sanacije i sprječavanja nastanka klizišta	Nije bilo aktivnosti za navedeni projekat
5.2.2.5.	Izrada katastra klizišta TK - Izrada katastra klizišta u općini Doboj Istok	Nije bilo aktivnosti za navedeni projekat
	Sanacija klizišta Haskići u MZ Stanić Rijeka, općina Doboj Istok	
5.2.3.	Analiza postojećeg stanja upravljačkih praksi u poljoprivredi, izrada i provedba Programa mjera za upravljanje zagađenjem iz poljoprivrednih aktivnosti	
5.2.3.1.	Analiza postojećeg stanja upravljačkih praksi u poljoprivredi uključujući izračun pokazatelja o potrošnji đubriva i pesticida, te izrada odgovarajućeg programa mjera za upravljanje zagađenjem iz poljoprivrednih aktivnosti	Nije bilo aktivnosti za navedeni projekat
5.2.3.2.	Finansijska podrška privrednicima za implementaciju projekata čistije proizvodnje	Nije bilo aktivnosti za navedeni projekat
5.2.4.	Uspostava redovnog praćenja i unaprjeđenje zdravstvenog stanja šuma i šumskog zemljišta.	
5.2.4.1.	Inventarizacija šuma i šumskog zemljišta u cilju uspostave baze podataka u GIS-u, te nabavka potrebnog softvera	Nije bilo aktivnosti za navedeni projekat
5.2.4.2.	Praćenje zdravstvenog stanja i devastacije šuma i šumskog zemljišta (koristeći GIS bazu)	Nije bilo aktivnosti za navedeni projekat
5.2.4.3.	Tehničko opremanje čuvarske službe za adekvatnije praćenje zdravstvenog stanja šuma te sistem dojava i borbe protiv požara (nabavka opreme za održavanje zdravstvenog stanja šuma, izgradnja osmatračnica, nabavka telekomunikacijske opreme, nabavka vatrogasnih vozila)	Nije bilo aktivnosti za navedeni projekat
5.2.4.4.	Sprovođenje mjera i aktivnosti na održavanju FSC certifikata i recertifikacije	Nije bilo aktivnosti za navedeni projekat
5.2.4.5.	Sufinansiranje projekata koji se odnose na održivo upravljanje šumama	Nije bilo aktivnosti za navedeni projekat
5.2.4.6.	Izrada šumskogospodarskih osnova za privatne šume po općinama Tuzlanskog kantona	Nije bilo aktivnosti za navedeni projekat
Prioritetni cilj: 5.3. Uspostaviti funkcionalan sistem upravljanja otpadom kako bi se zaštitio okoliš i zdravlje stanovništva.		
5.3.1.	Izrada nedostajuće i harmonizacija postojeće strateško-planske dokumentacije za upravljanje otpadom.	
5.3.1.1.	Izrada programa povećanja obuhvata stanovništva organiziranim prikupljanjem i odvajanjem otpada;	Pripremljen je prijedlog prostornog plana TK i upućen Skupštini Kantona na usvajanje

5.3.1.2	Provesti i izmjene i dopune Prostornog plana TK kako bi se obezbijedio funkcionalan i ekonomski održiv razmještaj infrastrukture upravljanja otpadom.	Nije bilo aktivnosti za navedeni projekat
5.3.2.	Razvoj infrastrukture za sortiranje i prikupljanje reciklažnog otpada.	
5.3.2.1.	Sanacija i zatvaranje lokalne deponije komunalnog otpada "Vis"	Nije bilo aktivnosti za navedeni projekat
	Razvoj infrastrukture za sortiranje i prikupljanje reciklažnog otpada na području Grada Gračanica	
Prioritetni cilj: 5.4. Intenzivirati provedbu principa i mjera energetske efikasnosti.		
5.4.1.	Povećanje energetske efikasnosti javnih objekata na području TK.	
5.4.1.1.	Povećanje energetske efikasnosti na javnim objektima na području TK	Izvršeni radovi na povećanju energetske efikasnosti na 24 objekta
5.4.1.2.	Podrška projektima JLS vezano za oblast zaštite okolice i energetske efikasnosti	
5.4.1.3.	Uvođenje institucije i edukacija energetske menadžera u budžetskim ustanovama	
5.4.1.4.	Unapređenje uslova rada J.U. za predškolski odgoj i obrazovanje "Dječija radost" Doboj Istok-Utopljanje zgrade	Nastavljeno provođenje planiranih aktivnosti
5.4.1.5.	Rekonstrukcija javne rasvjete ugradnjom LED rasvjetnih tijela	Projekat je prolongiran za realizaciju za 2020. godinu.
5.4.1.6.	INTERREG IPA program prekogranične saradnje Hrvatska - BiH - Crna Gora 2014-2020. godine - projekat „Smart school"	
5.4.1.7.	INTERREG IPA program prekogranične saradnje Hrvatska - BiH - Crna Gora 2019-2021. godine - projekat „Inovativnim umom do ICT pametnih škola"	Pripremljene nove projektne aplikacije, energetske obnove škola,
5.4.2.	Program sufinansiranja primjene mjera energetske efikasnosti i korištenja obnovljivih izvora energije.	
5.4.2.1.	Finansijska podrška projektima u oblasti EE i OIE	Nastavljeno provođenje planiranih aktivnosti
5.4.2.2.	Uvesti sistem stimulansa i destimulansa za povećanje energetske efikasnosti u domaćinstvima i privredi, kao i stimuliranje zamjene uvoznih fosilnih goriva domaćim gorivima iz obnovljivih izvora	Nije bilo aktivnosti za navedeni projekat



Stvarni rezultati razvoja, koji proizlaze iz implementacije Strategije razvoja, mogu biti vidljivi i mjerljivi jedino ukoliko se sistemski provodi praćenje i vrednovanje realizacije strategije. Taj proces omogućava mjerenje nivoa ostvarenja ciljeva, i njihovo poređenje za ciljnim vrijednostima ukazuje u kom pravcu se realizira Strategija. To daje i mogućnost za poduzimanje pravovremenih mjera u cilju uspješnije implementacije Strategije.

Izveštaj o implementaciji Strategije pruža uvid u realizaciju pet definiranih razvojnih strateških ciljeva, uz praćenje efekata implementacije Strategije na ukupan razvoj kantona pomoću seta indikatora koji su sastavni dio Strategije i koji na vidljiv i mjerljiv način oslikavaju stepen realizacije zadatih strateških ciljeva. U Strategiji je utvrđen set indikatora za strateške i prioritarne ciljeve.

## 2.5. Pregled finansijskih ulaganja za 2019. godinu

Ukupno planirana sredstva za realizaciju Strategije razvoja Tuzlanskog kantona su na nivou od 346.971.980 KM za ukupno 45 mjera u svim sektorima, od čega je Akcionim/operativnim planom za 2019. godinu planiran iznos od 133.836.043 KM. Analizom dobivenih informacija od resornih ministarstava uočeno je da pored dostavljenih informacija o realizovanim projektima/programima postoje i dodatne aktivnosti sa značajnim sredstvima koja su realizovana u 2019. godini, a koje su obuhvaćena kroz godišnje izvještaje o radu, koji su razmatrani i usvojeni od strane Vlade Tuzlanskog kantona ili drugih nadležnih tijela.

Prikupljenim izvještajima o implementaciji strateških dokumenata, u kojima su sadržani i godišnji izvještaji o radu resornih ministarstava, ukupno planirana sredstva su značajno veća i iznose 150.598.696 KM, dok vrijednost uloženi sredstva po svim osnovama iznosi 104.277.997 KM ili 69,24% od planiranih sredstva, i to prema strukturi predstavljenoj u sljedećoj tabeli

Tabela 35. Vrijednost realizovanih sredstava po Strateškim ciljevima u 2019. godini

Strategija razvoja TK- Izvještaj o provođenju operativnog/akcionog plana (2017-2019) za 2019. godinu	Ukupno planirana sredstva u 2019. godini	Ukupno realizovana sredstva u 2019. godini	% realizacije
Strateški cilj 1: Osigurati stabilnost i prosperitet razvoja privrede Tuzlanskog kantona (ekonomski razvoj).	60.756.331	19.233.510	31,66%
Strateški cilj 2: Uspostaviti efikasne sisteme upravljanja razvojem ljudskih potencijala i tržišta rada, u cilju povećanja zapošljavanja (društveni razvoj)	22.085.821	16.840.665	76,25%
Strateški cilj 3: Poboljšati kvalitetu života, sigurnost i socijalnu uključenost građana i učiniti politiku socijalne zaštite pravičnom i djelotvornom	37.031.041	15.395.233	41,57%
Strateški cilj 4: Modernizovati i učiniti ekonomski održivom javnu infrastrukturu, prvenstveno saobraćajnu, vodnu i energetska.	24.071.919	50.750.614	210,83%
Strateški cilj 5: Uspostaviti funkcionalan sistem zaštite okoliša i održivog upravljanja prirodnim resursima	6.653.584	2.057.975	30,93%
<b>UKUPNO</b>	<b>150.598.696</b>	<b>104.277.997</b>	<b>69,24%</b>

Najviše realizovanih sredstva u 2019. godini je u okviru Strateškog cilja 4: 50.750.614 KM, od čega je za sveukupne potrebe saobraćajne infrastrukture realizovano 31.386.016 KM dok je za potrebe vodne infrastrukture utrošeno 16.479.624 KM.

Prikupljenim izvještajima o implementaciji projekata, u kojima su sadržani i godišnji izvještaji o radu resornih ministarstava, ukupna vrijednost uloženi sredstava po svim osnovama iznosi 104.277.997 KM, od čega su 31.780.587 KM realizirana sredstva iz Budžeta TK. Iz ostalih budžetskih sredstava (viših i nižih nivoa vlasti) je realizirano 53.795.178 KM, dok je iz vanjskih izvora realizirano 18.804.985 KM.

Detaljan prikaz visina sredstava realiziranih u 2019. godini po strateškim ciljevima kao i izvorima finansiranja prikazan je u dat je u sljedećoj tabeli

Tabela 36. Struktura finansiranja po strateškim ciljevima i izvorima finansiranja u 2019. godini

Strategija razvoja TK- Izvještaj o provođenju operativnog/akcionog plana (2017-2019) za 2019. godinu	Ukupno planirana sredstva	Ukupno realizovana sredstva	Vlastita budžetska sredstva	Ostala budžetska sredstva	Vanjski izvori u 2019	Naziv vanjskog izvora
Strateški cilj 1: Osigurati stabilnost i prosperitet razvoja privrede Tuzlanskog kantona (ekonomski razvoj).	60.756.331	19.233.510	4.097.450	12.075.465	3.060.597	EU fondovi
Strateški cilj 2: Uspostaviti efikasne sisteme upravljanja razvojem ljudskih potencijala i tržišta rada, u cilju povećanja zapošljavanja (društveni razvoj)	22.085.821	16.840.665	6.954.605	468.046	9.418.015	FZZZ, Međunarodni projekti
Strateški cilj 3: Poboľšati kvalitetu života, sigurnost i socijalnu uključenost građana i učiniti politiku socijalne zaštite pravičnom i djelotvornom	37.031.041	15.395.233	10.221.977	3.188.495	2.287.523	IPA; Turska
Strateški cilj 4: Modernizovati i učiniti ekonomski održivom javnu infrastrukturu, prvenstveno saobraćajnu, vodnu i energetska.	24.071.919	50.750.614	8.836.818	37.878.437	4.035.350	UNDP - MEG projekat; IPA 2014 - sredstva EU; PCU pri FMPVŠ
Strateški cilj 5: Uspostaviti funkcionalan sistem zaštite okoliša i održivog upravljanja prirodnim resursima	6.653.584	2.057.975	1.869.738	184.737	3.500	UNDP - Projekat jačanje uloge MZ u BiH
<b>UKUPNO</b>	150.598.696	104.277.997	31.780.587	53.795.178	18.804.985	

Indikativni finansijski izvještaj ukazuje da je najveći izvor sredstava iz drugih budžetskih izvora (53,79 miliona KM), zatim iz vlastitih izvora (31,78 milion KM), a potom iz vanjskih izvora (18,80 miliona KM u kojima su sadržana i sredstva u iznosu od 9.116.627 KM vezana programe zapošljavanja koje je realizovao Federalni zavod za zapošljavanje samostalno ili u saradnji sa drugim institucijama na području kantona.

Analizom izvještaja o radu konstatovano je da postoji još značajnih budžetskih sredstava, koja se nisu mogla obuhvatiti ovim izvještajem. Naime, u izvještajima resornih ministarstava prikazano je dosta prihodi i rashodi, bez posebne specifikacije po strukturi izdvajanja, tako da nije moguće definisati izdvajanja na programske aktivnosti. Narednim akcionom planu će se pokušati definisati način za prevazilaženje identifikovane problematike, te bi na taj način stvorili preduslove da naredna izrada izvještaja bude jednostavnija, a prezentacija efekata konkretnija i sveobuhvatnija.

### 3. Institucionalni kapaciteti za razvoj

Sistem za razvojno planiranje i upravljanje razvojem predstavlja cjelovit i usklađen proces održivog, ekonomskog, društvenog, okolišnog i prostornog prilagođavanja, na Ustavu i zakonima zasnovanim potrebama i interesima građana i društva. On podrazumijeva postojanje odgovarajućih finansijskih sredstava, te zahtijeva postojanje odgovarajućeg pravnog, institucionalnog i metodološkog okvira koji bi osigurao djelotvorno i koordinirano planiranje i realizaciju socio-ekonomskih razvojnih prioriteta.

Kako bi se uredili ciljevi i načela razvojnog planiranja i upravljanja razvojem Federacije BiH, kantona i jedinica lokalne samouprave, vrste strateških kao i dokumenata neophodnih u postupku njihove implementacije, odgovorna tijela, proces razvojnog planiranja i upravljanja, te programiranje, monitoring, evaluaciju i izvještavanje, finansiranje implementacije strateških dokumenata i nadzor, Federalni zavod za programiranje razvoja u saradnji sa Federalnim ministarstvom pravde i SDC/UNDP Projektom integriranog lokalnog razvoja (ILD) proveo je aktivnosti na harmoniziranju planiranja i upravljanja razvojem u Federaciji Bosne i Hercegovine i donošenju Zakona o planiranju i upravljanju razvojem u Federaciji Bosne i Hercegovine (Službene novine Federacije BiH, broj 32/17 od 28.4.2017.godine). Normiranje sistema strateškog planiranja i upravljanja razvojem ima za cilj ojačati koordinaciju i korištenje javnih sredstava i druge resurse na odgovoran, transparentan, efektivan i efikasan način radi ostvarivanja kvalitetnijeg i boljeg života građana.

Istitucionalni okvir za razvojno planiranje i upravljanje razvojem u FBiH čine Vlada FBiH, federalni organi uprave i federalne upravne organizacije, Federalni zavod za programiranje razvoja, vlade kantona, kantonalni organi uprave i kantonalne upravne organizacije, jedinice lokalne samouprave i tijela za poslove razvojnog planiranja i upravljanja razvojem u kantonima i jedinicama lokalne samouprave.

Strategijom razvoja Tuzlanskog kantona 2016.–2020. godina propisane su slijedeće ključne funkcije kantonalnih ministarstava (i relevantnih sektora) kao i drugih kantonalnih organa uprave i kantonalnih upravnih organizacija unutar sistema za upravljanje razvojem:

- koordiniranje i uključivanje u proces razvoja integriranih ili sektorskih kantonalnih strategija;
- koordiniranje sa pripadajućim jedinicama lokalne samouprave u procesu izrade i implementacije kantonalnih strategija;
- priprema godišnjeg/višegodišnjeg plana rada za ministarstvo bazirano na usvajanju strateških dokumenata (i njihovih operativnih okvira) koji su direktno vezani za budžet i program javnih investicija Kantona;
- osiguravanje ispravnosti u procesima implementacije, monitoringa i izvještavanja u realizaciji mjera/prioriteta identifikovanih unutar godišnjeg plana rada ministarstva/institucije, baziranog na razvojnim ciljevima i indikatorima postavljenih unutar relevantnog strateškog okvira;
- korištenje informativnog sistema za upravljanje javnim investicijama (PIMIS) u procesu pripreme kantonalnog programa javnih investicija, baziranog na konkretnim prioritetima postavljenim unutar relevantnih strateških dokumenata;
- razmjenu informacija i interakciju sa Odjeljenjem za razvoj u okviru Ministarstva razvoja i poduzetništva TK u procesu godišnjeg planiranja, budžetiranja, implementacije, monitoringa i realizacije razvojnih prioriteta;
- osiguravanje i redovno ažuriranje baza podataka relevantnih za razvoj projektnih prijedloga i osiguravanje finansiranja iz vanjskih izvora uz praćenje projekata iz nadležnosti resornog ministarstva.

Da bi se postiglo kontinuirano povezivanje razvojnih politika na širem regionalnom nivou i povezivanje politika ministarstava sa provedbom mjera Strategije, Odjeljenje za razvoj u okviru Ministarstva privrede

vrši pripremu godišnjeg Izvještaja o stanju implementacije, odnosno Izvještaja o razvoju Tuzlanskog kantona, čime se omogućava aktivnija uloga u praćenju provedbe Strategije razvoja Tuzlanskog kantona.

Kako bi se pružila podršku Ministarstvu privrede i Vladi Tuzlanskog kantona u primjeni Zakona o razvojnom planiranju i upravljanju razvojem Federacije Bosne i Hercegovine, uključujući i podršku novom ciklusu planiranja za period iza 2020. godine, Vlada Tuzlanskog kantona i Projekat integriranog lokalnog razvoja, koji je zajednička inicijativa Švicarske Vlade i Razvojnog programa Ujedinjenih nacija Bosne i Hercegovine (UNDP BiH), su u 2017. godini potpisali Protokol o saradnji na realizaciji treće faze Projekta integriranog lokalnog razvoja (ILD P III). U narednom četverogodišnjem periodu, ILDP III ima za cilj proširenje i konsolidiranje znanja i sistema za upravljanje razvojem na lokalnom, kantonalnom i entitetskom nivou.

Što se tiče izgradnje institucionalnih kapaciteta za učinkovito upravljanje razvojem, ocijenjeno je da se nedostaci upravljanja razvojem Tuzlanskog kantona mogu prevazići jačanjem postojećeg Odjeljenja za razvoj u okviru Ministarstva privrede, kao efektivnog i funkcionalnog mehanizma za planiranje i upravljanje razvojem i međunarodnu saradnju.

#### **4. Izazovi u provedbi strategije**

Stvarni rezultati razvoja, koji proizlaze iz implementacije strategije razvoja, mogu biti vidljivi i mjerljivi jedino ukoliko se sistemski provodi praćenje i vrednovanje realizacije strategije. Sistemsko praćenje i vrednovanje (monitoring i evaluacija) realizacije strategije omogućava mjerenje nivoa ostvarenja postavljenih ciljeva, dajući također mogućnost za poduzimanje pravovremenih mjera u cilju eventualnih korekcija. Proces izrade izvještaja o implementaciji za 2016. godinu je već ukazao na potrebu uspostavljanja funkcionalnijeg sistema, te jačanja kapaciteta svih službenika uključenih u proces upravljanja razvojem Tuzlanskog kantona.

Kao što je već istaknuto, trenutni nedostaci upravljanja razvojem Tuzlanskog kantona i izazovi sa kojima se javna tijela susreću u provedbi strategije, mogu biti ublaženi jačanjem postojećeg Odjeljenja za razvoj u okviru Ministarstva privrede, kao i uspostavljanjem efektivnog i funkcionalnijeg mehanizma za planiranje i upravljanje razvojem i međunarodnu saradnju.

Uz institucionalno jačanje, neophodno je planirati materijalno-tehničko i kadrovsko osnaživanje razvojnih mehanizama na nivou kantona, te podizanje nivoa znanja, vještina i kapaciteta službenika koji će biti angažovani na poslovima planiranja i upravljanja razvojem kantona.

Pored navedenog, ključnu ulogu u procesu realizacije strategije ima će druga ministarstva, kantonalne institucije i organi uprave, kao i općine Tuzlanskog kantona. U narednom periodu potrebno je sistem izvještavanja unaprijediti kroz poboljšanje sistemskog praćenja indikatora razvoja na svim nivoima i razmjenu informacija i interakciju sa Odjeljenjem za razvoj u okviru Ministarstva privrede u procesu godišnjeg planiranja, budžetiranja, implementacije, monitoringa i realizacije razvojnih prioriteta te osiguravanje i redovno ažuriranje baza podataka relevantnih za razvoj. Pored toga priprema godišnjih/višegodišnjih planova rada za ministarstva treba biti bazirana na usvajanju strateških dokumenata (i njihovih operativnih okvira) koji su direktno vezani za budžet i program javnih investicija Kantona.

## 5. Potreba za ažuriranjem Strategije

Budući da, u skladu sa članom 9. stav (2) Uredbe o izradi strateških dokumenata u Federaciji Bosne i Hercegovine („Službene novine Federacije BiH“ broj: 74/19), Vlade kantona donose odluku o izradi strategija razvoja kantona za svaki planski period najkasnije godinu dana prije početka narednog planskog perioda, Ministarstvo privrede je, kao Jedinica za upravljanje razvojem u Tuzlanskom kantonu, u decembru 2019. godine iniciralo pokretanje postupka izrade nove Strategije razvoja Tuzlanskog kantona, koja će obuhvatiti planski period 2021.–2027. godina.

Nosilac izrade Strategije razvoja Tuzlanskog kantona je Ministarstvo privrede, a horizontalna koordinacija izrade Strategije razvoja osigurati će se kroz Kantonalni odbor za razvoj, koji predstavlja savjetodavno koordinaciono tijelo na nivou Tuzlanskog kantona. Učesnici u procesu izrade Strategije razvoja kantona su institucije Tuzlanskog kantona, jedinice lokalne samouprave i socio-ekonomski partneri u Tuzlanskom kantonu, a vertikalna koordinacija izrade Strategije razvoja osigurati će se kroz Vijeće za razvojno planiranje i upravljanje razvojem u Tuzlanskom kantonu.

Postupak izrade Strategije razvoja će se vršiti u skladu sa Zakonom o razvojnom planiranju i upravljanju razvojem u Federaciji Bosne i Hercegovine (Službene novine Federacije BiH”, broj 32/17) i gore navedenom Uredbom o izradi strateških dokumenata u Federaciji BiH. Strategije razvoja Tuzlanskog kantona će biti bazirana na razvojnim prioritetima Tuzlanskog kantona, strateškim dokumentima viših nivoa vlasti, ali i na provedenoj evaluaciji Strategije razvoja Tuzlanskog kantona 2016.-2020. godina. Pomenuta evaluacija je provedena kao eksterna evaluacija na temelju „Metodoloških smjernica za provedbu evaluacije strateških dokumenata“, koje je izradio Projekat integriranog lokalnog razvoja (ILDLP), zajednički projekat Vlade Švicarske i Razvojnog programa Ujedinjenih nacija (UNDP), u skladu sa Zakonom o razvojnom planiranju i upravljanju razvojem u Federaciji Bosne i Hercegovine (Službene novine Federacije BiH”, broj 32/17) i pomenutom Uredbom o evaluaciji strateški dokumenata.

Rok za izradu Strategije razvoja je 31.12.2020. godine, a sredstava za pokrivanje troškova u procesu izrade Strategije razvoja kantona osigurana su kroz ILDP Projekat.

**BOSNA I HERCEGOVINA**  
**Federacija Bosne i Hercegovine**  
**Tuzlanski kanton**  
**Ministarstvo privrede**

**MINISTAR**  
**Asmir Hasić, dipl.ing.maš.**

**Broj: 03/1-14-9079-1/20**

**Tuzla, 29.09.2020. godine**

Strategija razvoja TK- Izvještaj o provođenju operativnog/akcionog plana (2019-2021) za 2019. godinu

(1.dio)

							Pokazatelji/rezultati	
Oznaka	Naziv Cilja, Prioriteta, Mjere i Projekta	Status provedbe projekta: U vijeku (A), Odogoden (B), Otkazan (C), Zamijenjen (D), Završen (E)	Nositelj	Lokacija	Sektor	Indikator	Planirani rezultati po projektima	Postignuti rezultati po projektima i mjerama u 2019.godini (Kvantificirati gdje god je moguće)
SC 1.	Strateški cilj 1: Osigurati stabilnost i prosperitet razvoja privrede Tuzlanskog kantona (ekonomski razvoj)					BDP po glavi stanovnika; Broj preduzeća na 1000 stanovnika; Broj zaposlenih;		
1.1.	Prioritetni cilj: 1.1. Razviti privredu Tuzlanskog kantona realizacijom novih investicija i poticanjem sektora poduzetništva					Vrijednost ostvarenih domaćih i stranih investicija.  Broj podržanih preduzeća/obrta.	Povećati vrijednost ostvarenih domaćih i stranih investicija za 10% u odnosu na prosjek 2009.-2013. godina.  Povećati konkurentnost i kapacitete najmanje 700 preduzeća/obrta.	
1.1.1.	Razvojna mjera 1.1.1. Finansijska, institucionalna i pravna podrška malim i srednjim preduzećima		Ministarstvo privrede: Udruženje za razvoj NERDA; Privredna i obrtnička komora TK; Udruženja za razvoj poduzetništva i obrtništva;				Do 2020. godine:	
1.1.1.1.	Razvojni projekt 1.1.1.1. Garantni fond	E		TK	Privreda	Vrijednost finansijskih sredstava Garantnog fonda;	najmanje 2,5 miliona KM operativno za funkcionisanje Garantnog fonda;	Garantnom fondu Udruženja za razvoj NERDA do sada je ukupno pristupilo preko 850 poduzetnika od kojih je njih 477 preuzelo dokumentaciju za pristup Fondu, 283 je dostavilo dokumentaciju koja je omogućila ispitivanje njihove kreditne sposobnosti kroz Centralni registar kredita, a 260 preduzeća je prošlo kompletnu proceduru i predalo zahtjeve koji su ocjenjivani na Garantnom odboru fonda. Garantni odbor je odobrio 207 zahtjeva, od kojih je 156 dobilo sredstva, dok su ostali ili odbijeni od strane Kreditnog odbora banke ili su sami odustali. Zaključno sa 31.12.2019. godine 156 klijenata je realizovalo kreditna sredstva ukupne vrijednosti 8.005.614,14 KM. Evaluacijom svih projekata, u proteklih 12 godina, podržanih kroz Garantni fond procijenjeno je da su ove investicije omogućile firmama da zadrže preko 2.900 postojećih radnih mjesta, te stvorile uslove za zapošljavanje preko 1.000 novih radnika. Ukupna vrijednost deponovanih sredstava u Fond iznosi 1.438.250 KM, te uz već postojeći multiplikator od 4,0, dogovoren sa Sberbank d.d., trenutna vrijednost garantnog potencijala Fonda iznosi 5.753.000 KM.
1.1.1.2.	Razvojni projekt 1.1.1.2. Registar parafiskalnih nameta	B		TK		Broj registara za razvoj privrede;	uspostavljen registar parafiskalnih nameta i ostvaren konkretan pozitivan uticaj na 15 parafiskalnih nameta;	
1.1.1.3.	Razvojni projekt 1.1.1.3. Subvencije za nabavku strojeva, opreme i materijala	E		TK		Broj MSP-a/obrtnika sa ostvarenom besplatnom pravnom pomoći;	za najmanje 25 korisnika MSP/obrtnika omogućiti nabavku novih strojeva, opreme i materijala u cilju proširenja proizvodnih kapaciteta i unaprjeđenja poslovanja	
1.1.2.	Razvojna mjera 1.1.2. Jačanje konkurentnosti malih i srednjih preduzeća i obrtnika		Univerzitet u Tuzli (Ekonomski fakultet);				Do 2020. godine:	Ministarstvo je učestvovalo u radu Radne grupe Vlade kantona za rješavanje problema neuvezanog radnog staža, za zdravlje i za nezaposlene u privrednim društvima koja su većinskom vlasništvu ili su bila u većinskom vlasništvu Tuzlanskog kantona nad kojima se vodi ili je završen stečajni postupak, a kojima su odobrena finansijska sredstva za uvezivanje radnog staža (PIO/MIO) od strane Federalnog ministarstva energije, rudarstva i industrije u 2019. godinu. Radna grupa je predložila Vladi Tuzlanskog kantona da sredstva potrebna za uvezivanje radnog staža isplati iz sredstava ostvarenih u procesu privatizacije koja su deponovana kod Razvojne banke Federacije BiH (sredstava na ESCROW računu), što je i usvojeno. U radu Radne grupe učestvovali su i Stečajni upravnici koji su bili angažovani kao odgovorne osobe za prikupljanje potrebne dokumentacije ispred navedenih privrednih društava. Ministarstvo je tokom 2019. godine kontinuirano provodilo aktivnosti na uspostavi i unapređenju saradnje sa institucijama koje raspolazu potrebnim podacima o razvoju, poduzetništvu i obrtu u cilju poboljšanja poslovnog ambijenta i jačanja konkurentnosti MSP i obrta U svrhu unapređenja informisanosti privrednika i investitora, a u skladu sa planiranim aktivnostima Ministarstvo redovno objavljuje i ažurira informacije na Infopultu i web stranici Vlade TK. Ministarstvo je pripremilo i objavilo u toku 2019. godine ukupno 124 relevantne informacije za poduzetnike i investitore na Infopultu od čega se 98 objava odnose na obavještenja informativnog karaktera, a 26 na javne pozive i obuke u organizaciji Ministarstva te pozive ostalih institucija koji se odnose na pozive za dodjelu sredstava, obuke, edukacije, seminare, sajmove, konferencije i sl.

							Pokazatelji/rezultati	
Oznaka	Naziv Cilja, Prioriteta, Mjere i Projekta	Status provedbe projekta: U tijeku (A), Odgođen (B), Otkazan (C), Zamijenjen (D), Završen (E)	Nositelj	Lokacija	Sektor	Indikator	Planirani rezultati po projektima	Postignuti rezultati po projektima i mjerama u 2019.godini (Kvantificirani gdje god je moguće)
1.1.2.1.	Razvojni projekt 1.1.2.1. Uvođenje standarda i softverskih rješenja za povećanje efikasnosti poslovanja	E	Ministarstvo privrede; JU Služba za zapošljavanje TK; Privredna i Obrtnička komora TK;	TK	Privreda	Broj MSP/obrtnika sa uvedenim standardima poslovanja;	za najmanje 25 korisnika MSP/obrtnika omogućiti uvođenje/obnavljanje ISO/IEC standarda, energetske standarda, osiguranje CE znaka i softverskih rješenja za unaprjeđenje poslovanja,	odnosa i liderstva u MSP-a i digitalnih tehnologija kojima je prisustvovalo ukupno 45 privrednih subjekata, predstavnika nadležnih općinskih službi i komora. Navedena programska aktivnost realizovana je u svrhu jačanja internih upravljačkih kapaciteta. Ministarstvo je u aprilu 2019. godine implementiralo aktivnosti usmjerene na promociju poduzetništva i obrta u obrazovnim institucijama, gdje je pored promocije poduzetništva i obrta na Tuzlanskom kantonu, cilj projekta bio i jačanje saradnje Ministarstva sa obrazovnim i privrednim sektorom. Ministarstvo je navedene aktivnosti implementiralo u saradnji sa 7 partnerskih institucija: Kantonalna privredna komora Tuzla, Obrtnička komora Tuzlanskog kantona, Pedagoški zavod TK, Centar za razvoj poduzetništva Tuzla, BIT Centar Tuzla, Fondacija Tuzlanske zajednice i Institut za zavarivanje d.o.o. Tuzla; 10 općina/gradova; 15 obrazovnih institucija od čega 13 škola (6 osnovnih i 7 srednjih škola) i 2 fakulteta (Mašinski i Elektrotehnički); 15 kompanija (10 predstavnika MSP i 5 obrtnika). Promocija poduzetništva i obrtništva podrazumijevala je održavanje jednog školskog časa pod nazivom: „Promocija obrtničkih zanimanja“ u osnovnim školama, „Kako postati poduzetnik?“ u srednjim školama te „Volja, ideja i obrazovanje tajna je uspješnih poduzetnika“ na fakultetima. Pored toga, sprovedene su 4 organizirane posjete učenika osnovnih i srednjih škola privrednim subjektima. Učesće u projektu promocije je uzelo ukupno 432 učenika i studenata od čega 227 osnovaca, oko 147 srednjoškolaraca i 58 studenata.
1.1.2.2.	Razvojni projekt 1.1.2.2. Prekvalifikacija, dokvalifikacija i specijalizacija za MSP i obrtnike.	B		TK		Broj prekvalifikovanih/dokvalifikovanih osoba;	za najmanje 10 korisnika MSP/obrtnika omogućiti sufinansiranje doobuke uz obavezu zapošljavanje, uz pokriće troškova doprinosa za novouposlene radnike	
1.1.2.3.	Razvojni projekt 1.1.2.3. Podrška projektima koji imaju za cilj podizanje poduzetničkog duha na Tuzlanskom kantonu.	E		TK		Broj podržanih udruženja, MSP-a, obrtnika;	za najmanje 5 udruženja/fondacije omogućiti subvenciju troškova za projekte koji imaju za cilj podizanje poduzetničkog duha na TK	Ministarstvo je u okviru svojih aktivnosti realiziralo i Javni poziv za odabir korisnika grant sredstava „Podrška razvoju Kantona“ za 2019. godinu sa izmjenom i dopunom Javnog poziva kojim je podržano ukupno 6 programa. Programi su usmjereni na subvencije za unaprjeđenje i razvoj poslovnih zona na području Tuzlanskog kantona sa iznosom od 370.000 KM, pokretanje poslovnih poduhvata sa iznosom od 170.000 KM, sufinansiranje razvojnih projekata finansiranih iz EU i/ili drugih međunarodnih fondova sa iznosom od 50.000 KM, subvencije za podršku obrtničkim komorama i udruženjima obrtnika sa iznosom od 10.000 KM, subvencije obrtima za nabavku opreme i alata sa iznosom od 100.000 KM te program subvencije MSP za nabavku opreme i alata sa iznosom od 310.000 KM te je ukupno 1.010.000 KM bilo na raspolaganju za navedene programe. Ukupno je odobreno 913.420,79 KM za 48 korisnika (5 jedinica lokalne samouprave, 9 fizičkih lica, 3 udruženja/fondacije, 1 obrtnička komora 22 obrta i 8 MSP) za svih šest pomenutih programa. U cilju promovisanja socijalnog poduzetništva na Ekonomskom fakultetu u Tuzli je 12. juna 2019. godine, u okviru 24. Ljetnog Univerziteta, organizovana panel-diskusija na temu „Promocija različitosti kroz razvoj socijalnog poduzetništva“. Definisan su zaključci i preporuke koji su javno prezentirani i promovisani.
1.1.3.	Razvojna mjera 1.1.3. Biznis Start-Up fond		Ministarstvo privrede; Federalni zavod za zapošljavanje - JU Služba za zapošljavanje TK; nevladine organizacije koje se bave pitanjima vezanim za ovu oblast	TK	Privreda	Broj pokrenutih poslovnih poduhvata;	Do 2020. godine uspostaviti kreditno-garantnu liniju za business start-up fond za pokretanje vlastitih poslovnih poduhvata, uspostaviti bazu mentora iz oblasti poduzetništva, sa najmanje 10 mentora, eksperata iz prakse koji će pružati podršku uspostavljenim biznisima	
1.1.3.1.	Razvojni projekt 1.1.3.1. Biznis Start-Up fond za mlade	B		TK			za najmanje 20 mladih ljudi omogućiti finansijsku, stručnu i savjetodavnu podršku za pokretanje poslovnih poduhvata, unaprijediti poduzetničke vještine i osigurati mentorsku podršku kod najmanje 200 mladih ljudi sa područja TK.	
1.1.3.2.	Razvojni projekt 1.1.3.2. Biznis Start-Up fond za žene	B		TK			Unaprijediti poduzetničke vještine, znanja i kapacitete, omogućiti finansijsku, stručnu i savjetodavnu podršku za pokretanje poslovnih poduhvata te osigurati mentorsku podršku kod najmanje 100 žena sa područja TK, primarno nezaposlenih žena, samohranih majki i žene u stanju socijalne potrebe	

							Pokazatelji/rezultati	
Oznaka	Naziv Cilja, Prioriteta, Mjere i Projekta	Status provedbe projekta: U tijeku (A), Odgođen (B), Otkazan (C), Zamijenjen (D), Završen (E)	Nositelj	Lokacija	Sektor	Indikator	Planirani rezultati po projektima	Postignuti rezultati po projektima i mjerama u 2019.godini (Kvantificirati gdje god je moguće)
1.1.4.	Razvojna mjera 1.1.4. Podrška novim investicijama		Ministarstvo privrede	TK	Privreda	<p>Broj podržanih privrednih društava;</p> <p>Broj novouposlenih u oblasti industrijske proizvodnje;</p>	<p>Do 2020. godine podržano najmanje 50 privrednih društava koja realizuju nove investicije u industriji i pripremljeno 30 prijedloga projekata</p>	<p>Zaključno sa 2018. godinom, privrednim subjektima sa područja Tuzlanskog kantona, odobreno su zahtjevi za 72 korisnika kreditnih sredstva u ukupnom iznosu od 25.099.000,00 KM, te za 2019. godinu odobrena sredstva za subvencioniranje u iznosu od 491.720,44 KM.</p> <p>Putem „Itekuci transferi drugim nivoima vlasti i ronaovima“ - „Pomoc privrednim drustvima koja nisu u mogucnosti da za svoje radnike obezbjede pristup pravima iz obaveznog zdravstvenog osiguranja“, planirana su sredstva u iznosu od 151.000,00 KM. Ova sredstva su realizovana Odlukom u ukupnom iznosu od 207,00 KM.</p> <p>Obezbijeden je pristup pravima iz obaveznog zdravstvenog osiguranja za radnike „KHK“ d.d. Lukavac za period od 01.01. - 31.03.2019. godine, a zdravstvena zaštita bila je obezbijedena i za članove njihovih porodica.</p> <p>Ministarstvo je pružalo pomoć i podršku radu nadzornog odbora i uprave Rudnika soli „Tuzla“ d.d. Tuzla koji je u 2018. godini imao dovoljne količine slane vode da zadovolji kako planirane, tako i naknadno iskazane veće količine za slanom vodom.</p> <p>Dana 31.12.2019. godine Ministarstvo privrede imalo je 23 ugovora o koncesiji za eksploataciju mineralnih sirovina: kamena krečnjaka, mrkog uglja, uglja lignita, kvarcnog pijeska, dijabaza, slane vode, termalne, termomineralne i mineralne vode i magnezita. U 2019. godini po osnovu koncesione naknade iz nadležnosti Ministarstva privrede naplaćeno je 5.071.971,91 KM, što je za 1.968.503,76 KM, tj. 63% više u odnosu na 2018. godinu, kada je naplaćeno 3.103.468,15 KM. Povećanje stepena naplata koncesione naknade je iz razloga što su Rudnici uglja "Kreka" u 2019. godini uplatili 1.840.368,00 KM, dok su u 2018. godini uplatili 573.500,00 KM.</p>
1.1.4.1.	Razvojni projekt 1.1.4.1. Podrška novim investicijama u industrijskoj proizvodnji	E						



							Pokazatelji/rezultati	
Orznaka	Naziv Cilja, Prioriteta, Mjere i Projekta	Status provedbe projekta: U lijevu (A), Odođoden (B), Okazari (C), Zamljenjen (D), Završen (E)	Nositelj	Lokacija	Sektor	Indikator	Planirani rezultati po projektima	Postignuti rezultati po projektima i mjerama u 2019.godini (Kvantificirati gdje god je moguće)
1.1.4.2.	Razvojni projekt 1.1.4.2. Podrška novim investicijama putem primjene modela javno-privatnog partnerstva	A					<p>Ministarstvo i Agencija za unapređenje stranih investicija u BiH (FIPA) uz podršku TAIEK EU (Instrument Evropske komisije za tehničku podršku i razmjenu informacija), su organizirali radionicu na temu „Jačanje kapaciteta javnih tijela u pripremi projekata javno-privatnog partnerstva“.</p> <p>Trodnevna radionica je održana u periodu od 30. oktobra do 01. novembra 2019. godine u Sarajevu, a osnovni cilj radionice se ogledao u unapređenju administrativnih kapaciteta za provedbu projekata po modelu javno-privatnog partnerstva (JPP).</p> <p>putem Javnog poziva provelo procedure za izbor korisnika grant sredstava (uz minimalno učešće JLS od 50%) sa kojima su 05 decembra 2018. godine potpisani ugovori o implementaciji nepovratnih novčanih sredstava za 7 projekata sa 6 JLS:</p> <p>Grad Srebrenik za dva projekta u ukupnoj vrijednosti od 22 000 KM, „Izgradnja sportsko-rekreativnog centra u Srebreniku“ 13.000 KM i Izgradnja centra za smještaj osoba starije dobi u Srebreniku 9.000 KM, Grad Tuzla za projekat „Izgradnje kompleksa Ilinčica“ u vrijednosti od 10.000 KM, Općina Doboj Istok za „Toplikaciju centralnog dijela naselja Klokotnica“ u vrijednosti od 20.000 KM, Grad Gradačac za izgradnju bazena i smještajnih kapaciteta u Gradačcu u vrijednosti od 12.000 KM, Općina Kalesija za projekat unaprjeđenja i izgradnje kanalizacione mreže na području općine Kalesija u vrijednosti od 20.000 KM te Općina Sapna za unaprjeđenje ulične rasvjete u općini Sapna u vrijednosti od 10.000 KM.</p>	<p>Vlada je u decembru ove godine utvrdila prijedlog izmjena i dopuna Zakona o javno-privatnom partnerstvu Tuzlanskog kantona, u saradnji sa USAID-ovim Projektom jačanja institucija vlasti i procesa u Bosni i Hercegovini (SGIP), a u cilju stvaranja boljih uslova i procedura za uspješnije ostvarivanje saradnje javnog i privatnog sektora. Izmjenama je i pojednostavljena procedura imenovanja radnih tijela za projekte JPP iz nadležnosti jedinica lokalne samouprave, te je i propisana je priprema tehničke dokumentacije. Dopunom je propisano učešće privatnog sektora u pripremi prijedloga projekta JPP-a. Odredbe Zakona o javno-privatnom partnerstvu ne sadrže mogućnost samoinicijativne ponude, ali uvažavajući nedostatak finansijskih i ljudskih resursa javnih tijela za pripremu prijedloga javno-privatnog partnerstva projekta, ovim dopunama se omogućava učešće privatnog sektora u pripremi prijedloga projekta javno-privatnog partnerstva.</p> <p>Pripremljeno 10 prijedloga JPP projekata na godišnjem nivou</p>
1.1.5.	Razvojna mjera 1.1.5. Razvoj poslovne infrastrukture na području Tuzlanskog kantona.						Do 2020. godine:	
1.1.5.1.	<p>Razvojni projekt 1.1.5.1. Podrška JLS za razvoj poduzetničke infrastrukture</p> <p>Podrška za razvoj poduzetničke infrastrukture u općini Lukavac</p> <p>Podrška za razvoj poduzetničke infrastrukture u Gradu Gračanica</p>	A	Ministarstvo privrede	TK				
1.1.5.2.	Razvojni projekt 1.1.5.2. Uspostava funkcionalne poslovne zone „Kreka Sjever“ Tuzla	A	Općina Kalesija; Općina Banovići;	Tuzla	Privreda	Broj funkcionalnih objekata poslovne infrastrukture	uspostavljena i operativna funkcionalna poslovna zona „Kreka Sjever“ Tuzla za 30-ak MSP-a	<p>Nastavljena je izgradnja Poslovne zone Kreka sjever u 2019. godini, te su realizovani radovi na završetku javne rasvjete uz internu saobraćajnicu u Poslovnoj zoni Kreka sjever, kroz postavljanje rasvjetnih stubova i priključenje na elektro-energetsku mrežu JP Elektroprivreda BiH-Elektrodistribucija Tuzla. U 2019. godini je u Poslovnoj zoni postavljena transformatorska stanica, što je bio jedan od ograničavajućih faktora daljeg razvoja zone i planiranih investicija korisnika parcela u zoni. Resorne Službe gradske uprave su obezbijedile niz administrativnih pretpostavki za ishodovanje odobrenja za upotrebu za transformatorsku stanicu. Na taj način su poslovni subjekti kao korisnici u zoni, kao što je OR Pekara Kabil i druga preduzeća, dobili priliku da ostvare poslovanje u Poslovnoj zoni Kreka sjever. U toku 2019. godine, apliciran je i odobren projekt kojim je predviđen nastavak izgradnje komunalne infrastrukture u Poslovnoj zoni Kreka sjever, i to produženje interne saobraćajnice (lijevi i desni krak) sa odvodnjom i javnom rasvjetom, koji je kandidovan prema Ministarstvu privrede TK, u iznosu od 64.316,00 KM. Realizacija ovog projekta će se ostvariti tokom 2020. godine.</p>

							Pokazatelji/rezultati	
Oznaka	Naziv Cilja, Prioriteta, Mjere i Projekta	Status provedbe projekta: U tijeku (A), Odgoden (B), Otkazan (C), Zamijenjen (D), Završen (E)	Nositelj	Lokacija	Sektor	Indikator	Planirani rezultati po projektima	Postignuti rezultati po projektima i mjerama u 2019.godini (Kvantificirati gdje god je moguće)
1.1.5.3.	Razvojni projekt 1.1.5.3. Uspostava Centara za podršku poduzetništvu s poslovnim inkubatorima uz proširenje kapaciteta postojećeg tehnološkog centra MTTC	B	Udruženje za razvoj NERDA, Grad Tuzla, Općina Srebrenik, Općina Kalesija, Općina Banovići	Gračanica	Turizam	Broj preduzeća u novoizgrađenoj poslovnoj infrastrukturi;	značajno prošireni kapaciteti postojećeg Centra naprednih tehnologija MTTC Gračanica.	
1.1.5.4.	Razvojni projekt 1.1.5.4. Izgradnja poslovne zone "Brezje" Srebrenik	B		Srebrenik				
1.1.5.5.	Razvojni projekt 1.1.5.5. Projekti izgradnje u infrastrukturnama Vukovije Gornje 3 zone, Petrovačko polje, Krušik 2 zone, Tojšići, Kalesija grad, Četeništa, Memići 2 zone.	E		Kalesija		Najmanje po 1 novo preduzeće započelo rad u svakoj uređenoj poslovnoj zoni od 2017 do 2022.godine	završena izgradnja ulice u poslovnoj zoni Kalesija Grad, Kalesijsko polje i Četeništa. Poboļšana poduzetnička infrastruktura za 20 privrednih subjekata.	
1.1.5.6.	Razvojni projekt 1.1.5.6. Izgradnja infrastrukture sa ciljem unapređenja otkupa voća i povrća- hladnjača	B		Kalesija		Povećan udio poljoprivrednih proizvoda koji se uspješno plasira na tržištu za 30 % u 2022.godini u odnosu na 2017.		
1.1.5.7.	Razvojni projekt 1.1.5.7. Izgradnja infrastrukture u poslovnoj zoni Sadnice (Vodovod , Saobraćajnica, Kanalizacija)	A		Banovići				
1.1.6.	Razvojna mjera 1.1.6. Razvoj turističke ponude na području Tuzlanskog kantona.						Do 2018. godine:	
1.1.6.1.	Razvojni projekt 1.1.6.1. Razvoj i promocija specifičnih oblika turizma.	A		Ministarstvo trgovine, turizma i saobraćaja, Turistička zajednica TK, Univerzitet u Tuzli;		TK	Turizam	Broj novih turističkih proizvoda;
1.1.6.1.	Podsticaj razvoja i unapređivanje/obogaćivanje turističke ponude TK, podizanje kvaliteta promocije turističke ponude i poboljšanja imidža TK	A				Tuzlanski kanton u 2019.godini posjetilo je ukupno 52.012 turista koji su ostvarili 145.203 noćenja. Domaćih gostiju koji su posjetili TK bilo je 30637 , sa ukupno 96.948 prijavljenih noćenja. Stranih turista na Tuzlanskom kantonu u toku 2019. godine prijavljeno je 21375, sa ostvarenih 48255 noćenja. Prosjek zadržavanja domaćih turista za prošlu godinu iznosi 3,16 dana (za 2018. je bilo 2,95 dana što daje produženje boravka domaćih turista za 7%). Za strane turiste prosjek zadržavanja na Tuzlanskom kantonu je 2,26 dana a za 2018. je bilo 2,06 dana. Imamo produženje zadržavanja stranih turista za 10 %.	Turistička zajednica TKje pružala podršku u organizaciji značajnih manifestacija na području TK u toku cijele 2019 godine. Na osnovu Odluka Turističkog vijeća Turističke zajednice TK raspisana su dva Javna poziva za sufinansiranje projekata izgradnje turističke infrastrukture, organizacija kulturnih, sportskih i zabavnih manifestacija i događaja značajnih za razvoj turizma na području TK, obogaćivanje i promociju turističke ponude TK, ekologija-zaštita životne sredine, potpora turističkim agencijama za dodatnu promociju turističkih potencijala TK čija je ukupna vrijednost 80.000 KM. Treći Javni poziv za izbor najljepše uređenog dvorišta ( bašte, vrta), balkona i terase stambenih objekata, dvorišta vrtića i ustanova za lica sa posebnim potrebama domova, ulaza u gradsku/općinsku zgradu kao i najuredenijeg parka (gradskog prostora) i prostora pravnog lica u iznosu: 7.000KM Broj dolazaka turista na Tuzlanskom kantonu veći je za 1,2 % a broj noćenja za 10,4 % u odnosu na 2018. godinu. Broj domaćih turista u 2019 godini povećan je za 6,4%, (stabilno povećanje iz godine u godinu) a njihovih noćenja za 14,2 %, sa povećanom dužinom zadržavanja. U 2019 godini stranih turista manje je za 5,4 % ( prvi put u zadnjih 10 godina ) dok je broj njihovih noćenja za povećan za 3,6 % u odnosu na 2018. godinu.	

							Pokazatelji/rezultati	
Oznaka	Naziv Cilja, Prioriteta, Mjere i Projekta	Status provedbe projekta: U lijeku (A), Ogođen (B), Otkazan (C), Zamijenjen (D), Završen (E)	Nositelj	Lokacija	sektor	Indikator	Planirani rezultati po projektima	Postignuti rezultati po projektima i mjerama u 2019. godini (Kvantificirati gdje god je moguće)
1.1.6.2.	Razvojni projekt 1.1.6.2. Revitalizaciju kompleksa Stari Grad Srebrenik.	A	Lovačko društvo "Fazanka i općina Doboj Istok"	Srebrenik		Broj objekata turističke infrastrukture;	formirana komisija za ocjenu izvornost proizvoda proizvedenih na stari i tradicionalni način, i certificirano najmanje 5 proizvoda proizvedenih na stari i tradicionalni način.	Izgradnja prvog dijela pristupne staze i postavljanje rasvjetnih tijela duž iste
1.1.6.3.	Razvojni projekt 1.1.6.3. Očuvanje starih i umjetničkih zanata u svrhu razvoj turizma.	E		TK		Broj nalaza i ocjena izvornosti proizvoda;	Do 2020. godine revitaliziran kompleks Stari Grad u Srebrenik kroz izgradnju najmanje 3 objekta turističke infrastrukture (info centar, sanitarni objekti, parking i sl.).	Formiranje Klastera za tipične proizvode sa 30 članica; Uspostavljanje Centra za tipične proizvode na adresi Trg stara tržnica 2, Tuzla, realizovano 30 edukacija za proizvođače tipičnih proizvoda, izvršena nabavka opreme za Tehnološki fakultet Tuzla za kontrolu kvaliteta; učešće preko 200 proizvođača tipičnih proizvoda i ostalih u lancu vrijednosti proizvodnje tipičnih proizvoda;
1.1.6.4.	Razvojni projekt 1.1.6.4. Razvoj i promocija specifičnih oblika turizma.-Izgradnja uzgajališta za divljač u općini Doboj Istok	A		Doboj Istok			Do 2020. godine osigurana proizvodnja divljači u inkubatorskoj stanici od 3.500 grla na godišnjem nivou i povećan broj divljači u lovištima za 30%	Izvršena kupovina inkubatora i zemljišta
1.2.	Prioritetni cilj 1.2. Jačati konkurentnost sektora poljoprivrede.					Ostvarene investicije u poljoprivredi u nova stalna sredstva uključujući investicije poljoprivrednih gazdinstava (princip čistih djelatnosti);	Povećati investicije u poljoprivredi na nivo godišnjeg prosjeka 2009.-2013. godina.	
						Ukupna poŕnjivena površina svih kultura u ha;	Povećati nivo poljoprivredne proizvodnje (poŕnjivene površine, rodna stabla, stočni fond) za najmanje 5% u odnosu na prosjek 2009.-2013. godina.	
						Ukupan broj radnih stabala; Brojno stanje stoke;		
1.2.1.	Razvojna mjera 1.2.1. Zaštite i uređenja poljoprivrednog zemljišta, okrupnjavanja zemljišnih posjeda, i uspostave politike održivog upravljanja zemljištem.	A	Ministarstvo poljoprivrede, šumarstva i vodoprivrede; Federalno ministarstvo poljoprivrede, vodoprivrede i šumarstva; Općine TK;	TK		Broj realiziranih projekata zaštite i uređenja poljoprivrednog zemljišta;	Povećan obim poljoprivredne proizvodnje, povećan stepen iskorištenosti obradivih površina, povećana plodnost zemljišta, unaprijeđeni postojeći i uspostavljeni nedostajući mehanizmi održivog upravljanja zemljišta.	
1.2.2.	Razvojna mjera 1.2.2. Direktna plaćanja poljoprivrednim proizvođačima u oblasti biljne proizvodnje.	E		TK		Broj poljoprivrednih gazdinstava koji su ostvarili pravo na novčanu podršku;	Povećan obim biljne proizvodnje, konkurentnost i dohodak poljoprivrednih gazdinstava.	
						Obim proizvodnje koja se potiče;		
						Iznos ostvarenih novčanih podrški;		

							Pokazatelji/rezultati		
Ornaka	Naziv Cilja, Prioriteta, Mjere i Projekta	Status provedbe projekta: U vijeku (A), Otkazan (B), Otkazan (C), Zamijenjen (D), Završen (E)	Nositelj	Lokacija	Sektor	Indikator	Planirani rezultati po projektima	Postignuti rezultati po projektima i mjerama u 2019.godini (Kvantificirati gdje god je moguće)	
1.2.3.	Razvojna mjera 1.2.3. Direktna plaćanja poljoprivrednim proizvođačima u oblasti animalne proizvodnje.	E	Ministarstvo poljoprivrede, šumarstva i vodoprivrede; Federalno ministarstvo poljoprivrede, vodoprivrede i šumarstva; Općine TK;	TK	Poljoprivreda	Broj poljoprivrednih gazdinstava koji su ostvarili pravo na novčanu podršku;	Povećan obim animalne proizvodnje, konkurentnost i dohodak poljoprivrednih gazdinstava.		
1.2.4.	Razvojna mjera 1.2.4. Razvoj ruralnih područja.	E		TK		Broj podržanih poljoprivrednih gazdinstava;		Povećana konkurentnost poljoprivrednih proizvođača, te time i dohodak povećanjem produktivnosti i kvaliteta poljoprivrednih proizvoda, marketinškom promocijom proizvoda i usluga, efikasnijim korištenjem prirodnih resursa, unaprijeđen razvoj i očuvanje ruralnih područja i okolišnih resursa, diverzifikacijom nepoljoprivrednih aktivnosti na poljoprivrednim gazdinstvima.	
1.2.5.	Razvojna mjera 1.2.5. Opće usluge u poljoprivredi.	E		TK		Broj podržanih projekata;		Povećana konkurentnost poljoprivrednih proizvođača i njihov dohodak, povećanjem nivo znanja i vještina poljoprivrednih proizvođača, promocijom domaćih poljoprivredno-prehrambenih proizvoda na domaćem i inostranom tržištu, unaprijeđenjem genetskog potencijala stoke, poboljšanjem kvalitete sjemenskog i sadnog materijala, poboljšan kvalitet i zdravstvena ispravnost poljoprivredno-prehrambenih proizvoda, osiguran ekonomski opstanak gazdinstava u slučaju većih elementarnih nepogoda, zaustavljena migracija stanovništva iz ruralnih područja u gradove.	
1.2.6.	Razvojna mjera 1.2.6. Uspostavljanje fonda za stimulisanje početnika u poljoprivrednoj proizvodnji i ruralnom razvoju	E	Grad Tuzla	Tuzla				Ova mjera je realizovana kroz implementaciju Programa raspodjele sredstava kapitalnog granta za podršku razvoja primarne poljoprivredne proizvodnje, te Programa raspodjele sredstava tekućeg granta za podršku razvoja primarne poljoprivredne proizvodnje. Konkretno se radi o podršci za nabavku novih plastenika, zatim u stočarstvu u segmentu proizvodnje mlijeka kroz podršku u nabavi visoko steonih junica, zatim u voćarstvu kroz podršku u podizanju novih nasada voća visokostablašica, te u nabavci poljoprivredne mehanizacije i opreme za registrovane obrte u poljoprivredi. Na ovaj način direktno su podržana 34 krajnja korisnika, a nabavljeno je 1.100 m2 novih plastenika, 6 novih visokosteonih junica, podignuto je 14.000 m2 novih nasada voća visokostablašica, nabavljena je raznovrsna potrebna mehanizacija i oprema za 7 registrovanih obrta u poljoprivredi, kao i 3 muzilice za proizvodnju mlijeka.	
1.3.	Prioritetni cilj 1.3. Unaprijediti prometnu mrežu i povezanost Tuzlanskog kantona sa razvijenim tržištima.					Broj prevezenih putnika; Količina prevezene robe;	Povećati obim putničkog i teretnog saobraćaja za 10% u odnosu na 2013. godinu.		
1.3.1.	Razvojna mjera 1.3.1. Međunarodni aerodrom Tuzla – uspostava regionalnog cargo centra sa airparkom-1 faza	A	Vlada TK, Ministarstvo trgovine, turizma i saobraćaja, J.P. Međunarodni aerodrom Tuzla	TK	struktura	Broj letova i linija na Međunarodnom aerodromu Tuzla; Broj aerodromskih usluga koje pruža J.P. Međunarodni aerodrom Tuzla;	Povećanje godišnjih prihoda JP "Međunarodni aerodrom Tuzla";	U 2019. godini prevezeno je 593.050 putnika što je u odnosu na 2018. (584.610) godinu više za 8.440 putnika ili 1,44%. Broj turističkih letova za Antaliju se povećao na dva puta sedmično u sezoni 2019 ( raniji period broj operacija jednom sedmično) te je do kraja 2019 obavljeno ukupno 25 operacija i prevezeno 8.192 putnika Posljedica povećanja broja operacija je i povećanje broja putnika u charter saobraćaju u odnosu na isti period prošle godine za 18,7%. U 2019. godini obavljeno je 7 (sedam) cargo letova i prevezeno 110 tona robe. Na dan 31.12.2019. godine aerodrom Tuzla zaposijavao je 167 radnika. To je broj manji za 11 radnika u odnosu na isti period u 2018.godini. Razlog su uglavnom sporazumni prekidi radnog odnosa zbog odlaska radnika na rad izvan BiH. Nastavni (školski) centar za osposobljavanje i obuku, kao posebna organizaciona cjelina, nastavio je sa radom i u ovom izvještajnom periodu. Dio ovlaštenih predavača obezbjeđen je iz reda uspenika, a dio spoljnih saradnika je obezbjeđen iz drugih nastavnih centara (aerodrom Sarajevo i drugi) ugovornim angažmanima. Centar radi sa usvojenim Planom rada odobrenom od nadležne agencije i uveliko doprinosi smanjenju troškova koji iziskuje licenciranje i obuka stručnih kadrova	
						Finansijski rezultat poslovanja (bilans stanja i uspjeha) za 2016., 2017., 2018., 2019. i 2020. godinu;	JP "Međunarodni aerodrom Tuzla" ostvaruje pozitivan rezultat poslovanja u 2016., 2017., 2018., 2019. i 2020. godini.	U 2019. godini aerodrom je ostvario prihode na nivou 15.073.205. Ostvareni ukupan prihod u 2019.godini je veći za 522.059 KM u odnosu na prihode ostvarene za isti period prethodne godine, odnosno veći su za 4%, a godišnji plan ostvaren je sa 1%. Ostvareni nivo ukupnih prihoda u periodu 01.01.-31.12.2019. godine ipak nije bio dovoljan da pokrije ukupne rashode što je rezultiralo ostvarenjem gubitka za 2019.godinu u iznosu od 307.748 KM	

							Pokazatelji/rezultati	
Oznaka	Naziv Cilja, Prioriteta, Mjere i Projekta	Status provedbe projekta: U lijevu (A), Odođeni (B), Otkazani (C), Zamijenjen (D), Završen (E)	Nositelj	Lokacija	Sektor	Indikator	Planirani rezultati po projektima	Postignuti rezultati po projektima i mjerama u 2019.godini (Kvantificirati gdje god je moguće)
1.3.2.	Razvojna mjera 1.3.2. „Izgradnja autoceste Orašje–Tuzla–Žepče“ kao tzv.Y krak koridora Vc.	B	Vlada TK; Ministarstvo trgovine, turizma i saobraćaja; Vijeće Ministara BiH; Vlada Federacije BiH; JP "Autoceste FBiH"	TK	Saobraćajna infrastr.	Stepen izrađenosti projektne dokumentacije za cestovno povezivanje sa koridorom V-c na dionici Tuzla-Žepče; Stepen izrađenosti projektne dokumentacije za cestovno povezivanje na dionici Tuzla-Orašje; Dužina u km izgrađene autoceste Tuzla – Orašje;	Angažovanje građevinske operative na duži vremenski period kao i velikog broja građevinskih radnika kao i kapaciteta pratećih djelatnosti a koje su direktno ili indirektno povezane sa izgradnjom autoceste.  Povećanje obima saobraćaja u putničkom i teretnom saobraćaju.	
1.3.3.	Razvojna mjera 1.3.3. Priprema i izgradnja infrastrukturnih projekata iz oblasti saobraćaja	A	Vlada TK; Ministarstvo trgovine, turizma i saobraćaja; JU Direkcija regionalnih cesta TK	TK		Smanjenje vremena putovanja robe i putnika. Smanjenje transportnih troškova i povećanje konkurentnosti.		
SC 2.	<i>Strateški cilj 2: Uspostaviti efikasne sisteme upravljanja razvojem ljudskih potencijala i tržišta rada, u cilju povećanja zapošljavanja (društveni razvoj)</i>					<i>Stopa nezaposlenosti;</i> <i>Procenat uključenosti ranjivih kategorija u redovni sistem obrazovanja</i>		
2.1.	<i>Prioritetni cilj: 2.1. Poboljšati kvalitetu obrazovanja i naučno-istraživačkog rada</i>					<i>Procenat upisanih učenika u srednje stručne škole;</i>  <i>Broj studenata na 1.000 stanovnika TK;</i>  <i>Broj provedenih istraživačkih radova;</i>		
2.1.1.	Razvojna mjera 2.1.1. Unaprjeđenje obrazovne infrastrukture						Izgradnja i rekonstrukcija školskih objekata i sala za tjelesni odgoj.	
2.1.1.1.	Razvojni projekt 2.1.1.1. Izgradnja, adaptacija, opremanje i vanjsko uređenje Kampusu Univerziteta u Tuzli	A		Tuzla		Broj izgrađenih, rekonstruiranih i saniranih objekata obrazovanja;	Izrađena projektna dokumentacija za Kampus univerziteta u Tuzli; Rekonstruisana najmanje 3 nastavna objekta;	Nije bilo aktivnosti po ovom projektu u 2019. godini.
2.1.1.2.	Razvojni projekt 2.1.1.2. Izgradnja i rekonstrukcija školskih objekata i sala za tjelesni odgoj.	A		TK				
2.1.1.3.	Razvojni projekt 2.1.1.3. Energetska efikasnost, utopljanje školskog objekta JU MSŠ Čelić	E		Čelić			Završeno utopljanje školskog objekta JU MSŠ Čelić;	
2.1.1.4.	Razvojni projekt 2.1.1.4. Izgradnja područne škole u Devetaku.	A		Lukavac			Izgrađena i funkcionalna područna škola u Devetaku;	U toku izgradnja funkcionalne područne škole u Devetaku, a u cilju stvaranja kvalitetnijih uslova za odgojno - obrazovni rad za 59 učenika i 4 odjeljenja
2.1.1.5.	Razvojni projekt 2.1.1.5. Završetak radova izgradnje područne škole Požarike, JU OŠ "Ivan G. Kovačić" Gradačac	E		Gradačac			Izgrađen školski objekat PŠ Požarike JU OŠ "I.G.Kovačić, Gradačac	Završena izgradnja PŠ Požarike, čime je značajno rasterećen objekat centralne škole, i stvoreni povoljniji uslovi za rda i u objektu centralne škole, kao i u objektu područne škole

Oznaka	Naziv Cilja, Prioriteta, Mjere i Projekta	Status provedbe projekta: U liječku (A), Odogoden (B), Otkazan (C), Zamijenjen (D), Završen (E)	Nositelj	Lokacija	Sektor	Indikator	Planirani rezultati po projektima	Pokazatelji/rezultati	
								Postignuti rezultati po projektima i mjerama u 2019.godini (Kvantificirati gdje god je moguće)	
2.1.1.6.	Razvojni projekt 2.1.1.6. Završetak radova izgradnje područne škole Vučkovci, JU OŠ "M.K.Ljubušak" Srnice, Gradačac	E	Ministarstvo obrazovanja i nauke	Gradačac	Obrazovanje	Stepen izrađenosti projektne dokumentacije za Kampus univerziteta u Tuzli;	Izgrađen školski objekat PŠ Vučkovci JU OŠ "M.K.Ljubušak" Srnice, Gradačac	Završena izgradnja PŠ Vučkovci, čime je značajno rasterećen objekat centralne škole, i stvoreni povoljniji uslovi za rada i u objektu centralne škole, kao i u objektu područne škole za 114 učenika i 5 odjeljenja	
2.1.1.7.	Razvojni projekt 2.1.1.7. Završetak radova izgradnje Sale za tjelesni odgoj JU OŠ "Sjenjak" Tuzla	E		Tuzla		Izgrađena sala za tjelesni odgoj JU OŠ "Sjenjak" Tuzla	Nakon dužeg perioda izgrađena je sala za tjelesni odgoj JU OŠ "Sjenjak" Tuzla i time omogućena kvalitetna realizacija nastavnih sadržaja tjelesnog odgoja za 547 učenika i 22 odjeljenja		
2.1.1.8.	Razvojni projekt 2.1.1.8. Izgradnja III faze petogodišnje škole u Lukavica Rijeci, općina Doboj Istok	B		Doboj Istok		Do 2020. godine obezbijedeni nastavni i prostorni preduslovi za obrazovanje 120 učenika niže uzrasti od I do V razreda i broj učenika osnovnih škola na području općine Doboj Istok biti veći za 20% u odnosu na zabilježeno stanje u 2015. godini. Kao jedan od rezultata ovog projekta je smanjen broj saobraćajnih nezgoda učenika u polasku i odlasku iz škole.			
2.1.1.9.	Razvojni projekt: 2.1.1.9. Rekonstrukcija krova na školskom objektu i zamjena podova u učionicama J.U. Osnovna škola Klokotnica, općina Doboj Istok	B		Doboj Istok		Poboljšani uslovi za izvođenje nastave u pomenutom objektu. Smanjenje potrošnje energenata za zagrijavanje objekta u zimskim mjesecima. Smanjen broj respiratornih oboljenja kod učenika za najmanje 10%. Smanjen broj pojave zidnih gljivica za najmanje 50%. Smanjen broj padova učenika zbog klizavih i oštećenih podova za 50%.			
2.1.1.10.	Razvojni projekt 2.1.1.10. Rekonstrukcija i adaptacija školskog objekta JU Osnovne škole "Brijesnica"-Područna škola u Brijesnici Maloj dogradnja fiskulturne dvorane	B		Doboj Istok		Stvoreni uslovi za kvalitetniji nastavni proces Stvoreni uslovi za kvalitetnije izvođenje nastave tjelesnog odgoja i raznih sportskih i kulturnih takmičenja			
2.1.1.11.	Razvojni projekt 2.1.1.11. Izgradnja novog objekata JU Osnovna škole "Banovići Selo", Banovići Selo	A		Banovići		U 2018. godini treba da se gradi novi objekat JU Osnovna škole "Banovići Selo", Banovići Selo zbog ugroženosti od blizine površinskog kopa Rudnika mrkog uglja Banovići. Objekat će se graditi na novoj lokaciji koju je obezbijedila Općina Banovići.	U toku izgradnja funkcionalne osnovne škole u Banoviću Selu, a u cilju stvaranja kvalitetnijih uslova za odgojno - obrazovni rad na novoj lokaciji za 249 učenika i 12 odjeljenja		
2.1.1.12.	Razvojni projekt 2.1.1.12. Izgradnja objekata JU Osnovna/srednja muzička škola Tuzla	A		Tuzla			Uradjena potrebna dokumentacija i izdata urbanistička dozvola, nastavljena izrada dokumentacije za dobivanje građevinske dozvole		
2.1.2.	Razvojna mjera 2.1.2. Unaprjeđenje kvaliteta programa obrazovanja na TK						Broj inoviranih nastavnih planova i programa cjeloživotnog učenja;	Do 2020:	
2.1.2.1.	Razvojni projekt 2.1.2.1 Sufinansiranje dijela troškova predškolskog odgoja, učenika osnovnih i srednjih škola i studenata	E				TK	Broj učenika koji pohađaju nove programe cjeloživotnog učenja; Broj programa uvedenih u kurikulumе fakulteta;		
2.1.2.2.	Razvojni projekt 2.1.2.2. Programa prevencije, intervencije i resocijalizacije iz oblasti maloljetničke delinkvencije za područje TK	A				TK	Broj učenika koji su prisustvovali prezentaciji obrtničkih zanimanja;		

							Pokazatelji/rezultati	
Oznaka	Naziv Cilja, Prioriteta, Mjere i Projekta	Status provedbe projekta: U tijeku (A), Odgođen (B), Otkazan (C), Završen (D), Završen (E)	Nositelj	Lokacija	Sektor	Indikator	Planirani rezultati po projektima	Postignuti rezultati po projektima i mjerama u 2019.godini (Kvantificirati gdje god je moguće)
2.1.2.3.	Razvojni projekt 2.1.2.3. Kreiranje programa cjeloživotnog učenja u funkciji jačanja konkurentnosti radne snage i povećanja broja zaposlenih u preduzećima na području Tuzlanskog	B	Ministarstvo obrazovanja i nauke; Ekonomski fakultet Univerziteta u Tuzli; Obrtnička komora TK; Strukovna i opšta udruženja; Uspješni obrtnici; Osnovne škole na prostoru TK; Pedagoški zavod TK; Srednja stručna škola za primjenu dualnog sistema obrazovanja	TK	Obrazovanje		Kreirano najmanje 5 novih obrazovnih programa cjeloživotnog učenja; Najmanje 200 polaznika uspješno završilo nove programe cjeloživotnog učenja;	
2.1.2.4.	Razvojni projekt 2.1.2.4. Provedba programa cjeloživotnog učenja u funkciji jačanja konkurentnosti radne snage i povećanja broja zaposlenih u preduzećima na području Tuzlanskog	B		TK			Najmanje 2 nova edukativna programa uvedena u kurikulumne fakulteta;	
2.1.2.5.	Razvojni projekt 2.1.2.50. Profesionalna orijentacija namijenjena djeci u završnim razredima osnovnih škola.	B		TK			Organizovano najmanje 400 prezentacija obrtničkih zanimanja učenicima završnih razreda osnovnih škola.	
2.1.2.6.	Razvojni projekt 2.1.2.6. Stipendiranje učenika za deficitarna zanimanja	E	Grad Tuzla	Tuzla				48 učenika koja se obrazuju za deficitarnih zanimanja dobilo stipendije za školsku 2019/2020
2.1.2.7.	Razvojni projekt 2.1.2.7. Stipendiranje učenika i studenata branitelja i članova njihovih porodica, jednokratne novčane pomoći i nabavka udžbenika	E	Ministarstvo obrazovanja i nauke	TK				Dodijeljeno za 907 učenika stipendije u ukupnom iznosu 652.770,00 KM, a za 661 studenta dodijeljeno je 713.700,00 KM, Jednokratne novčane pomoći odobrene za 3.701 korisnika u ukupnom iznosu od 639.500,00 KM i za 298 korisnika za udžbenike za osnovno školovanje dodijeljeno ukupno 44.159,00 KM
			Ministarstvo obrazovanja i nauke					
2.1.3.	Razvojna mjera 2.1.3. Podrška razvoju naučno-istraživačkih kapaciteta na području TK		Ministarstvo obrazovanja i nauke; Univerzitet u Tuzli.			Broj naučnih istraživanja i istraživačkih projekata;	Do 2020:	
2.1.3.1.	Razvojni projekt 2.1.3.1. Osnivanje Centra za društvena istraživanja i evaluaciju programa u okviru Univerziteta u Tuzli.	B	Ministarstvo obrazovanja i nauke; Univerzitet u Tuzli.	TK	Obrazovanje	Broj evaluiranih programa u okviru Centra za društvena istraživanja i evaluaciju;	U okviru osnovanog Centra za društvena istraživanja i evaluaciju programa provedeno najmanje 5 naučnih istraživanja i evaluirano najmanje 10 programa. Angažovano 18 predstavnika naučne dijaspore za učešće na trećem ciklusu studija;	
2.1.3.2.	Razvojni projekt 2.1.3.2. Razvoj istraživačkih kapaciteta naučnih novaka i kapaciteta fakulteta za učešće u međunarodnim naučno-istraživačkim projektima.	A		TK		Broj predstavnika naučne dijaspore koji učestvuju u trećem ciklusu studija i provedbi istraživanja;	Finansiran mjesečni boravak 12 kandidata na matičnoj ustanovi predstavnika naučne dijaspore s ciljem provedbe istraživanja; Sufinansirani troškovi pripreme 3 istraživačka projekta u kojima je UNTZ partner.	U 2019. godini odobrena su ukupno 34 naučno-istraživačka projekta po pozivima koje finansira FMON direktno i preko Ugovora sa Univerzitetom
2.2.	Prioritetni cilj: 2.2. Jačati i razvijati inkluzivne programe zapošljavanja.					Broj dodatno zaposlenih ranjivih kategorija (boračka populacija, Rami i teško zapošljive kategorije stanovništva);		
2.2.1.	Razvojna mjera 2.2.1. Podrška zapošljavanju marginaliziranih grupa stanovništva.		Služba za boračka pitanja;			Broj angažovanih volontera Broj zaposlene djece šehida i poginulih boraca	Do 2017:	Program u 2019. godini nije realizovan jer je isti otkazo Zavod za zapošljavanje

Ornala	Naziv Cilja, Prioriteta, Mjere i Projekta	Status provedbe projekta: U tijeku (A), Otkazan (B), Okazan (C), Zamijenjen (D), Završen (E)	Nositelj	Lokacija	Sektor	Indikator	Pokazatelji/rezultati	
							Planirani rezultati po projektima	Postignuti rezultati po projektima i mjerama u 2019.godini (Kvantificirati gdje god je moguće)
2.2.1.1	Razvojni projekt 2.2.1.1. Program sufinansiranja zapošljavanja, samozapošljavanja i obuke/pripreme za rad.	B	Federalni zavod za zapošljavanje; JU zapošljavanje TK; Ministarstvo za bora	TK	Zapošljavanje	Broj demobilisanih branitelja i pripadnika njihovih porodica koji su završili edukaciju na temu pokretanja vlastitog biznisa;	Zaposleno najmanje 20 pripadnika Romske nacionalnosti, Do 2020:	
2.2.1.2	Razvojni projekt 2.2.1.2. Program zapošljavanja i samozapošljavanja Roma.	E					Zaposleno najmanje 20 pripadnika Romske nacionalnosti, Do 2020:	Zaposleno 6 osoba Romske nacionalnosti
2.2.1.3	Razvojni projekt 2.2.1.3. Sufinansiranje zapošljavanja teško zapošljivih osoba-vaučer za posao	E					Zaposleno najmanje 60 Roma se evidencije JU Služba za zapošljavanje TK, sufinansirani period 12 mjeseci	Ne realizuje se, zamjenski program "Tražim poslodavca"
2.2.2.	Razvojna mjera 2.2.2. Podrška zapošljavanju licima sa evidencije Službe za zapošljavanje TK.		Federalni zavod za zapošljavanje TK	TK	Zapošljavanje		Do 2020:	
2.2.2.1.	Razvojni projekt 2.2.2.1. Jačanje konkurentnosti na tržištu rada - Prvo radno iskustvo;	E				Zaposleno godišnje do 200 osoba sa evidencije Službe za zapošljavanje TK, na period 12/6 mjeseci	Zaposleno 119 osoba	
2.2.2.2.	Razvojni projekt 2.2.2.2. Sufinansiranje zapošljavanja-Prilika za sve	E				Broj zaposlenih i samozaposlenih lica sa evidencije Službe za zapošljavanje TK;	Zaposleno godišnje do 1800 osoba sa evidencije Službe za zapošljavanje TK, na period do 12/6 mjeseci	Zaposleno 1349 osoba
2.2.2.3.	Razvojni projekt 2.2.2.3. Program sufinansiranja samozapošljavanja START UP (Poduzetništvo za sve, Poduzetništvo za mlade, Poduzetništvo za žene)	E				Broj lica koja su prošla obuku, stručno osposobljavanje i usavršavanje;	Godišnje do 400 osoba sa evidencije Službe za zapošljavanje TK registruje vlastiti biznis, obrt ili privredno društvo	Registrovano 284 obrta / doo, zaposleno 345 osoba
2.2.2.4.	Razvojni projekt 2.2.2.4. Program javnih radova;	E					Zaposleno godišnje na period do 3 mjeseca do 100 osoba sa evidencije za zapošljavanje TK	Zaposleno 19 osoba
2.2.2.5.	Razvojni projekt 2.2.2.5. Program pripreme za rad (obuka, stručno osposobljavanje i usavršavanje)	B					Zaposleno godišnje na period od 6 mjeseca do 50 osoba sa evidencije za zapošljavanje TK	Nije bilo zahtjeva iz TK kod FZZZ
2.2.2.6.	Razvojni projekt 2.2.2.6.Tražim poslodavca - 2018	E					Zaposleno godišnje najmanje 150 osoba sa evidencije Službe za zapošljavanje TK, na period 12/6 mjeseci	Zaposleno 117 osoba
2.2.2.7.	Razvojni projekt 2.2.2.7.Periodično/sezonsko zapošljavanje - 2018	E					Zaposleno godišnje najmanje 600 osoba sa evidencije Službe za zapošljavanje TK, na period do 6 mjeseci	Zaposleno 336 osoba
2.2.2.8.	Razvojni projekt 2.2.2.8. Zapošljavanje žena -2018	E					Zaposleno godišnje do 300 žena sa evidencije Službe za zapošljavanje TK, na period 12/6 mjeseci	Zaposleno 304 osoba
2.2.2.9.	Razvojni projekt 2.2.2.9. Služba u zajedničkim projektima - 2018	E					Zaposleno godišnje na period do 12 mjeseca do 300 osoba sa evidencije za zapošljavanje TK	Zaposleno 10 osoba
2.2.2.10.	Razvojni projekt 2.2.2.10. Doprinos 500 - 2018	E					Zaposleno godišnje na period do 12 mjeseca do 20 osoba sa evidencije za zapošljavanje TK	Zaposleno 14 osoba
2.2.2.11.	Razvojni projekt 2.2.2.11.Program sufinansiranja zapošljavanja djece porodica šehida i poginulih boraca - 2018	B	ošljavanje; JU vanje TK; člka pitanja;		Zapošljavanje	Zaposleno do 200 osoba-djece šehida / poginulih branitelja	Nije realizovano	



							Pokazatelji/rezultati	
Oznaka	Naziv Cilja, Prioriteta, Mjere i Projekta	Status provedbe projekata: U lijevu (A), Odođeni (B), Otkazani (C), Zamijenjeni (D), Završeni (E)	Nositelj	Lokacija	Sektor	Indikator	Planirani rezultati po projektima	Postignuti rezultati po projektima i mjerama u 2019. godini (Kvantificirani gdje god je moguće)
2.2.2.12.	Razvojni projekt 2.2.2.12. Sufinansiranje stručnog osposobljavanja bez zasnivanja radnog odnosa branilaca i članova njihove porodice putem prenosa sredstava JU Služba za zapošljavanje TK	E	Federalni zavod za zapošljavanje i Služba za zapošljavanje Ministarstvo za boračka pitanja				Stručno osposobljeno bez zasnivanja radnog odnosa do 200 osoba iz reda branilaca i članova njihovih porodica	Stručno osposobljavanje za 81 osobu
2.2.2.13.	Razvojni projekt 2.2.2.13. Program sufinansiranja zapošljavanja boračke populacije	E	Ministarstvo za boračka pitanja					Ministarstvo za boračka pitanja projekt realiziralo sa 910.000,00 KM pri čemu je za 208 kandidata iz reda boračke populacije obezbijedeno stručno osposobljavanje putem obavljanje pripravničkog staža kod poslodavaca
2.2.2.14.	Razvojni projekt 2.2.2.14. Program „Aktivne mjere zapošljavanja na području Grada Tuzla“	E	Grad Tuzla	Tuzla				Program samozapošljavanja i zapošljavanja planiran sa 750.000,00 KM ali zbog nezainteresovanosti korisnika realizovan sa 410.000,00 KM pri čemu je zaposleno na 24 mjeseca ukupno 34 lica iz reda boračke populacije
2.2.2.15.	Razvojni projekt 2.2.2.15. Podrška Start-up firmama na području Grada Tuzla	E	Grad Tuzla	Tuzla				U okviru programa "Zapošljavanje ranjivih kategorija", koji je realizovan putem javnog poziva namijenjenog privrednim subjektima koji su uposlili nezaposlene osobe iz Tuzle, koje pripadaju ranjivim kategorijama (osobe do 35 godina, osobe sa invaliditetom, osobe starije od 55 godina, žene žrtve porodičnog nasilja, osobe koje su bile štice JUDom za djecu bez roditeljskog staranja i SOS sela, pripadnici manjina), podržano je 11 privrednih subjekata u kojima je zaposleno 11 osoba iz navedene ciljne grupe.
	Nova prilika 2020	E	Federalni zavod za zapošljavanje; JU Služba za zapošljavanje TK					Korisnicima je obezbjeđena podrška u okviru Projekta "Siguran start", kao oblik podrške novoosnovanim subjektima za samozapošljavanje, za sufinansiranje doprinosa za vlasnika obrta u 2019. godini, sufinansiranje nabavke opreme, sufinansiranje troškova zakupa poslovne prostorije, za troškove registracije firme, te sufinansiranje troškova korištenja knjigovodstvenih, marketing i informatičkih usluga. Putem ovog projekta podržano je 38 novoosnovanih poslovnih subjekata odnosno zapošljavanje istog broja nezaposlenih osoba.
	Program sufinansiranja zapošljavanja odgovarajućeg stručnog kadra za djecu sa poteškoćama u razvoju u osnovnom i srednjem obrazovanju u redovnoj nastavi	E		TK				zaposleno 58 osoba
	Program sufinansiranja zapošljavanja u javnim univerzitetima	E						zaposleno 32 osoba
		E						zaposleno 13 osoba
SC 3.	Strateški cilj 3: Poboljšati kvalitetu života, sigurnost i socijalnu uključenost građana i učiniti politiku socijalne zaštite pravičnom i djelotvornom					Indeks razvijenosti TK; Pokrivenost stanovništva zdravstvenim osiguranjem; Socijalni transferi po glavi stanovnika;		
3.1.	Prioritetni cilj: 3.1. Poticati i razvijati sportsko-kulturne aktivnosti.					Iznos izdvajanja iz budžeta TK za sport i kulturu;	Do 2020. g. za 20% povećan nivo izdvajanja iz Budžeta TK za sport i kulturu u odnosu na 2014.	
3.1.1.	Razvojna mjera 3.1.1. Unaprjeđenje sportske infrastrukture		Ministarstvo za kulturu, sport i mlade				Do 2020:	
3.1.1.1.	Razvojni projekt 3.1.1.1. Izgradnja sportske sale OŠ "Hamdija Kreševljaković" Gradačac;	B		Gradačac			Izgrađena i funkcionalna sportska sala OŠ "Hamdija Kreševljaković" Gradačac,	

Ornala	Naziv Cilja, Prioriteta, Mjere i Projekta	Status provedbe projekta: U tijeku (A), Otkazan (B), Okazan (C), Zamijenjen (D), Završen (E)	Nositelj	Lokacija	Sektor	Indikator	Pokazatelji/rezultati		
							Planirani rezultati po projektima	Postignuti rezultati po projektima i mjerama u 2019.godini (Kvantificirati gdje god je moguće)	
3.1.1.2.	Razvojni projekt 3.1.1.2. Izgradnja Sportske dvorane u Kladnju, Kalesiji, Brijesnici, Teočaku, Sapni i Čeliću.	A	Opštine (Kladanj, Gradačac, Kalesija, Doboj Istok, Teočak i Čelić;	Kladanj, Kalesija, Brijesnica, Teočak, Sapna i Čelić	Sport	Broj izgrađenih i funkcionalnih sportskih sala i dvorana	Izgrađeno 5 sportskih dvorana (u Kladnju, Kalesiji, Brijesnici, Teočaku, Sapni i Čeliću).		
	Unaprjeđenje sportske infrastrukture u općini Lukavac	A							
	Unaprjeđenje sportske infrastrukture u Gradu Gračanica	A							
	Unaprjeđenje sportske infrastrukture u Gradu Gradačac	A							
3.1.1.3.	Razvojni projekt 3.1.1.3. Izgradnja istočne tribine Stadiona „Tušanj“ - II faza	A	Grad Tuzla	Tuzla	Sport	Broj izgrađenih i funkcionalnih sportskih sala i dvorana		Za 4 planirana projekata čija je ukupna planirana vrijednost 270.000 KM u 2019. godini realizovano je 68.311 KM iz općinskog budžeta na realizaciji 2 projekta	
3.1.1.4.	Razvojni projekt 3.1.1.4. Izgradnja sportskih igrališta na području Grada Tuzla	A						Izgrađena su dva sportska igrališta u mjesnim zajednicama Slatina i Ljubače u vrijednosti od 24.987,85 KM.	
3.1.1.5.	Razvojni projekt 3.1.1.5. Podrška organizovanju tradicionalnih sportskih manifestacija i učešću sportista na međunarodnim sportskim takmičenjima te unaprjeđenje infrastrukture u oblasti sporta i tjelesne kulture u školstvu	E	Ministarstvo za kulturu, sport i mlade	TK					
3.1.1.6.	Razvojni projekt 3.1.1.6. Unaprjeđenje infrastrukture i sportskih i kulturnih aktivnosti branitelja i članova njihovih porodica	E	Ministarstvo oza boračka pitanja	TK					u toku 2019. godine po Javnom pozivu dodijeljeno za 4 sportska saveza koji preferiraju invalidski sport (RVI) pri čemu je dodijeljeno 56.080,00 KM
3.1.2.	Razvojna mjera 3.1.2. Unaprjeđenje javne infrastrukture u oblasti kulture.		Ministarstvo za kulturu, sport i mlade			Broj izgrađenih objekata kulture	Do 2020:		

							Pokazatelji/rezultati	
Oznaka	Naziv Cilja, Prioriteta, Mjere i Projekta	Status provedbe projekta: U ljetku (A), Odođeni (B), Otkazan (C), Zamijenjen (D), Završen (E)	Nositelj	Lokacija	Sektor	Indikator	Planirani rezultati po projektima	Postignuti rezultati po projektima i mjerama u 2019.godini (Kvantificirati gdje god je moguće)
3.1.2.1.	Razvojni projekt 3.1.2.1. Završetak Privredno-kulturno-sportskog centra "Bazen" Gračanica	E	Općina Gračanica	Gračanica	Kultura/ Sport	% korištenja prostornih kapaciteta PKSC	Izgrađen i funkcionalan PKSC „Bazen“ Gračanica,	
3.1.2.2.	Razvojni projekt 3.1.2.2. Podrška ustanovama i programima/projektima – manifestacijama kulture	A	TK	TK	Kultura Mladi		jačanje kapaciteta ustanova kulture	
3.1.2.3.	Razvojni projekt 3.1.2.3. Podrška programima čije su aktivnosti u vezi s radom s mladima i omladinskim aktivnostima	A	TK	TK			jačanje položaja mladih	
	Unaprjeđenje javne infrastrukture u oblasti kulture u općini Lukavac	A		Lukavac				
	Podrška unaprjeđenju javne infrastrukture u oblasti kulture u Gradu Gračanica	A		Gračanica				
	Podrška unaprjeđenju javne infrastrukture u oblasti kulture u Gradu Srebrenik	A		Srebrenik				
	Podrška unaprjeđenju javne infrastrukture u oblasti kulture u općini Sapna	A		Sapna				
	Podrška unaprjeđenju javne infrastrukture u oblasti kulture u gradu Gradačac	A		Gradačac				
3.2.	Prioritetni cilj: 3.2. Unaprijediti socijalnu i zdravstvenu zaštitu.					Broj smrtnih ishoda od vodećih bolesti;  Broj dodatno otvorenih Institucija ili centara za podršku socijalno ranjivim kategorijama;	Do 2020.g. broj smrtnih ishoda od vodećih bolesti smanjen za 15% u odnosu na 2014. godinu.  Do 2020.g. dodatno otvorena najmanje jedna institucija ili centar za podršku socijalno ranjivim kategorijama.	
3.2.1.	Razvojna mjera: 3.2.1. Unaprijeđenje socijalne zaštite.		Ministarstvo za rad, socijalnu politiku i povратаk TK, Grad Tuzla,				Do 2020:	
3.2.1.1.	Razvojni projekt 3.2.1.1. Izgradnja centra za autizam u Tuzli	A		Tuzla		Broj korisnika Centra za autizam;	Izgrađen referentni centar za autizam kojeg koristi, najmanje 10 osoba sa autizmom.	Projekta adaptacije i rekonstrukcije objekta „Centra za autizam Tuzla“ sa predstavnicima Udruženja roditelja djece – osoba sa autizmom „URDOS“ . U novembru mjesecu raspisan je javni poziv i izvršen odabir izvođača radova u ukupnoj vrijednosti 203.000,00 KM. Radovi su u toku i krajem marta se očekuje završetak planiranih radova, kada će se raspisati Javni poziv za preostali dio sredstava. Iz dosada održanih aktivnosti i mjera koje je poduzela Vlada Tuzlanskog kantona i Ministarstvo za rad, socijalnu politiku i povратаk Tuzlanskog kantona nesporno je da se konstantno ulažu napori za realizaciju projekta izgradnje Centra za autizam kako bi se obezbjedili adekvatni uslovi za ranu detekciju, liječenje, edukaciju i osposobljavanje djece sa poremećajima iz autističnog spektra do samopomoći a time i realizaciju ovog humanog projekta.

Oznaka	Naziv Cilja, Prioriteta, Mjere i Projekta	Status provedbe projekta: U rijeku (A), Otkazan (B), Otkazan (C), Zamijenjen (D), Završen (E)	Nositelj	Lokacija	Sektor	Indikator	Pokazatelji/rezultati	
							Planirani rezultati po projektima	Postignuti rezultati po projektima i mjerama u 2019.godini (Kvantificirani gdje god je moguće)
3.2.1.2.	Razvojni projekt 3.2.1.2. Praćenje realizacije Programa prevencije, intervencija i resocijalizacije u oblasti maloljetničke delinkvencije za područje Tuzlanskog kantona za period 2016.-2019. godina	A	Ministarstvo za rad, socijalnu politiku i povratak TK, Ministarstvo obrazovanja i nauke TK, Ministarstvo unutrašnjih poslova TK, Ministarstvo zdravstva TK i Ministarstvo pravosuđa i uprave TK			Smanjenje pojave maloljetničke delinkvencije, smanjenje maloljetničkog kriminaliteta na području Tuzlanskog kantona (smanjenje broja krivičnih djela počinjenih od strane maloljetnika, smanjenje broja maloljetnih učinilaca krivičnih djela i broja prijavljenih maloljetnika)	na osnovu analize realizacije Programa prevencije, intervencija i resocijalizacije u oblasti maloljetničke delinkvencije za područje Tuzlanskog kantona za period 2016.-2019. godina zaključeno je da su realizirane brojne aktivnosti i mjere koje su doprinjele postizanju postavljenih ciljeva. Mjere su provodile nadležne ustanove i organizacije na principu multisektorske i multidisciplinarnе saradnje. Na taj način su realizirane brojne aktivnosti edukativnog i psihosocijalnog karaktera. Ciljna grupa su bili uglavnom stručna lica, roditelji i učenici. U osnovnim i srednjim školama kontinuirano se implementira obavezni program edukacije nastavnika i učitelja koji su obavezni realizirati programe prevencije u okviru godišnjeg programa rada škole, tako da su na ovaj način obuhvaćeni svi učenici. Međutim, realizirani su i brojni programi i projekti koji su imali specifične ciljeve primarne i sekundarne prevencije i na ovaj način je prosječno godišnje obuhvaćeno 85 škola, 360 profesionalaca, 282 roditelja, 4130 učenika, sa 85 radionica i 350 individualnih tretmana. Značajan doprinos ostvaren je u okviru realizacije aktivnosti za primjenu alternativnih mjera i mjera intervencija za djecu i porodice u riziku i djecu koja imaju probleme u ponašanju i koja su u kontaktu sa zakonom	
3.2.1.3.	Razvojni projekt 3.2.1.3. Program raspodjele sredstava za materijalno zbrinjavanje lica u stanju socijalne potrebe.	E				Direktna pomoć u uslugama i stručnoj podršci kao i pomoći u hrani za lica i porodice u stanju socijalne potrebe, čime se doprinosi ublažavanju teškog socio-ekonomskog stanja ovih korisnika, što za rezultat ima smanjenje ukupnog siromaštva. Pružanje stručnih usluga za ova lica doprinosi smanjenju pritiska na sisteme socijalne i zdravstvene zaštite.	Ovim Programom utvrđena je raspodjela sredstava iz budžeta Tuzlanskog kantona za 2019.godinu sa budžetske pozicije 23020009-materijalno zbrinjavanje lica u stanju socijalne potrebe u ukupnom iznosu od 187.000,00 KM. Sredstva su raspodjeljena za podršku realizacije projekata koji su imali sljedeće ciljeve:Prevenција siromaštva i podrška materijalno neobezbjedenim pojedincima i porodicama u vidu dodjele prehrambenih i higijenskih paketa i ogreva 50.000 KM,Oснаživanje osoba sa invaliditetom, profesionalna rehabilitacija i zapošljavanje 29.000 KM;Podrška pojedincima i porodicama, koja zbog posebnih okolnosti trebaju podršku (poremećeni porodični odnosi, problemi u vaspitanju djece i u odnosima roditelja i djece, problemi rizičnih ponašanja djece i omladine, nasilja u porodici i u drugim kriznim situacijama) putem savjetovanja, usluga sigurne kuće, specifičnih tretmana i drugih vaninstitucionalnih oblika zaštite koji jačaju instituciju porodice 31.000 KM;Poboljšanje kvaliteta življenja starijih lica putem vaninstitucionalnih usluga i drugih oblika podrške 34.000 KM. Ovim programom je ukupno podržano 20 nevladinih organizacija na području Tuzlanskog kantona.	
3.2.1.4.	Razvojni projekt 3.2.1.4.Program raspodjele sredstava jednokratnih novčanih pomoći licima u stanju socijalne potrebe.	E				Direktna dodjela jednokratnih novčanih pomoći za lica i porodice i ublažavanje teškog socio-ekonomskog stanja ovih korisnika, što za rezultat ima smanjenje ukupnog siromaštva.	Programom raspodjele sredstava jednokratnih novčanih pomoći broj: 09/1-14-8652/19 od 16.04.2019. godine, utvrđena je raspodjela sredstava iz Budžeta TK-a za 2019.godinu sa budžetske pozicije 23020008-privremene, jednokratne i druge novčane pomoći u ukupnom iznosu od 560.000,00 KM. Sredstva iz ovog Programa raspoređivana su na tekuće račune korisnika prava u skladu sa mjesečnim potrebama i dostavljenim spiskovima po bankama i rekapitulacijama od strane centara za socijalni rad ovisno o broju korisnika koji ostvaruju pravo. Sredstva su dodijeljena licima i porodicama u stanju socijalne potrebe, u skladu sa zakonskim propisima iz ove oblasti. Pravo na jednokratnu pomoć u 2019. godini ostvarilo je 4.156 korisnika.	
3.2.1.5.	Razvojni projekt 3.2.1.5. Program raspodjele sredstava za subvenciju prijevoza djece, učenika i studenata	E	Ministarstvo za rad, socijalnu politiku i povratak			Direktna pomoć u subvenciji troškova prevoza za djecu, učenike i studente i njihove pratioce kod pružanja usluga i stručne podrške djeci i mladima iz porodica koje trebaju takvu podršku, čime se doprinosi inkluziji ovih korisnika, a što za rezultat ima provođenje rehabilitacije, rehabilitacije i odgojno-obrazovnog procesa. Pružanje stručnih usluga za ova lica doprinosi partnerstvu sistemima socijalne i zdravstvene zaštite.	Po ovom Projektu u 2019. godini pravo je ostvarilo ukupno 733 korisnika, a u te svrhe ukupno je izdvojeno 994.575,70 KM	
3.2.1.6.	Razvojni projekt 3.2.1.6. Program raspodjele sredstava prevencije ovisnosti o drogama, prevencije, intervencija i resocijalizacije maloljetničke delinkvencije	E				Direktna pomoć u uslugama i stručnoj podršci djeci, mladima i porodicama koje trebaju takvu podršku, čime se doprinosi prevenciji pojave ovisnosti i maloljetničke delinkvencije, što za rezultat ima smanjenje nastanka i porasta socio-patoloških pojava. Realizacija Programa zasnovana je na interresornoj i multidisciplinarnoj saradnji. Program će, takođe, biti osnova za izradu odgovarajućih projekata za čiju realizaciju se očekuje značajna podrška donatora.	Ovim Programom utvrđena je raspodjela sredstava iz Budžeta Tuzlanskog kantona za 2018. godinu sa potrošačke jedinice 23020019-subvencija troškova prevencije ovisnosti o drogama u iznosu od 20.000,00 KM. Program raspodjele sredstava prevencije ovisnosti o drogama za 2019. godinu broj: 09/1-14-9857/19 od 07.05.2019. godine na koji je Vlada Tuzlanskog kantona dala saglasnost Odlukom 02/1-14-9857/19 od 28.05.2019. godine, objavljen je u Službenim novinama Tuzlanskog kantona broj: 6/19 od 04.07.2019. godine. Programom je ostavljena mogućnost potencijalnim korisnicima za podnošenje zahtjeva sa projektom za raspodjelu sredstava u roku od 21 dan od dana objavljivanja u Službenim novinama Tuzlanskog kantona, a što se smatralo javnim pozivom. Rok za podnošenje zahtjeva (prijava) sa projektom za raspodjelu sredstava bio je 25.07. 2019. godine. Navedenim Programom podržane su organizacije sa projektima koji doprinose prevenciji bolesti ovisnosti o drogama i realizaciji ciljeva Programa prevencije, intervencija i resocijalizacije u oblasti maloljetničke delinkvencije za područje Tuzlanskog kantona za period 2016.-2019. godine. Podržano je ukupno 4 udruženja/organizacija koje su ispunjavale uslove i kriterije koji su propisani Programom, nakon čega je Ministarstvo donijelo odluke o odobravanju sredstava	

Oznaka	Naziv Cilja, Prioriteta, Mjere i Projekta	Status provedbe projekta: U tijeku (A), Odgođen (B), Okazan (C), Zamijenjen (D), Završen (E)	Nositelj	Lokacija	Sektor	Indikator	Pokazatelji/rezultati	
							Planirani rezultati po projektima	Postignuti rezultati po projektima i mjerama u 2019.godini (Kvantificirani gdje god je moguće)
3.2.1.7.	Razvojni projekt 3.2.1.7. Program materijalnog zbrinjavanja i pomoći za lica u stanju socijalne potrebe.	E	Ministarstvo za rad, socijalnu politiku i povratak, Ministarstvo za boračka pitanja	TK	Socijalna zaštita		Materijalno zbrinjavanje socijalno ugroženih lica - pomoć izbjeglim ili raseljenim licima	Program raspodjele sredstava za materijalno zbrinjavanje lica u stanju socijalne potrebe za 2019. godinu broj: 09/1-14-20971/19 od 07.11.2019.godine. Programom je ostavljena mogućnost potencijalnim korisnicima za podnošenje zahtjeva sa projektom za raspodjelu sredstava u roku od 21 dan od dana objavljivanja u Službenim novinama Tuzlanskog kantona, a što se smatralo javnim pozivom. Rok za podnošenje zahtjeva (prijava) sa projektom za raspodjelu sredstava bio je 31.05. 2018. godine. <u>Navedenim programom podržano je ukupno 20 udruženja/organizacija koje su ispunjavale uslove i kriterije koji su propisani programom, a za te namjene utrošeno je 187.000,00 KM.</u>
							Obavezno zdravstveno osiguranje raseljenih socijalno ugroženih lica	Za 3.830 lica iz reda boračke populacije obezbijeđeno obavezno zdravstveno osiguranje i godišnja Premija (Markica) u ukupnom iznosu od 689.451,77 KM.
							Dženaze i sahrane prognanih lica i identifikacija tijela iz masovnih grobnica	Za 638 umrla lica iz reda boračke populacije odobreno ukupno 437.424,50 KM.
								Pomoć u materijalnom zbrinjavanju socijalno ugroženih lica u ukupnom iznosu od 204.800,00 KM za sufinansiranja troškova električne energije, nabavke ogrjeva kao i socijalno neprofitnog stanovanja.
								Pomoć za obavezno zdravstveno osiguranje raseljenih socijalno ugroženih lica u iznosu od 270.000,00 KM.
								Pomoć za refundacije troškova za dženaze i ukopa prognanih lica i za identifikaciju tijela iz masovnih grobnica u iznosu od 15.000,00 KM.
								Program raspodjele sredstava za jednokratne novčane pomoći u ukupnom iznosu od 560.000,00 KM ostvarilo je ukupno 4.627 lica i porodica. Pomoć za lica je u iznosu do 230,00 KM, a za porodicu do 383,00 KM.
								Pravo na subvencioniranje troškova prijevoza učenika i studenata u 2017 .godini ostvarilo je ukupno 805 korisnika, a na ime ove pomoći ukupno uknjižene obaveze iznose 936.977 KM.
								Program raspodjele sredstava za materijalno zbrinjavanje lica u stanju socijalne potrebe Sredstva u visini od 187.000,00 KM su raspoređena za podršku realizacije 5 projekata čiju je realizaciju provelo ukupno 15 udruženja/organizacija. Ciljevi programa su navedeni u komentarima.

							Pokazatelji/rezultati	
Oznaka	Naziv Cilja, Prioriteta, Mjere i Projekta	Status provedbe projekta: U tijeku (A), Otkazan (B), Otkazan (C), Zamijenjen (D), Završen (E)	Nositelj	Lokacija	Sektor	Indikator	Planirani rezultati po projektima	Postignuti rezultati po projektima i mjerama u 2019.godini (Kvantificirati gdje god je moguće)
3.2.1.8.	Razvojni projekt 3.2.1.8. Izgradnja objekta socijalnog stanovanja u Šponici i Tinji	A	Ministarstvo za izbjegla i raseljena lica FBiH, Općina Srebrenik, Ministarstvo za rad, socijalnu rad, socijalnu politiku I	Srebrenik			Osigurano socijalno stanovanje za cca 60 domaćinstava iz Srebrenika, koji su u stanju socijalne potrebe	
3.2.1.9.	Razvojni projekt 3.2.1.9. Unapređenje položaja žena i djece, žrtava nasilja u porodici i drugih oblika nasilja/socijalna uključenoš/Poboljšanje položaja porodica sa djecom - Psihosocijalna zaštita, briga i zbrinjavanje djece i žena žrtava porodičnog nasilja - Sigurna kuća za žene i djecu žrtva nasilja	E	U.G. "Vive žene, Centri za socijalni rad sa područja TK, (13 centara), MUP TK, Tužilaštvo TK, Općinski sudovi, Zdravstvene ustanove sa				Žrtve nasilja u porodici su svjesnije svojih kapaciteta i resursa potrebnih za suočavanje sa problemom nasilja u porodici, osveštene su u smislu zaštite od nasilja u porodici, spremne preuzeti aktivnosti na unapređenju svojih vještina, znanja i kapaciteta, pronalazeći zaposlenja. Imaju povjerenje u institucije i sistem zaštite.	Za ovaj razvojni projekat u 2019. godini izdvojeno je ukupno 30.000 KM, gdje je došlo do povećanja u iznosu na Budžetom za 2018 gdje su predviđena sredstva iznosila 20.000 KM. U toku 2019. godine uslugama smještaja u sigurnoj kući obuhvaćeno je 68 osoba žrtava nasilja. Udruženje Vive žene održalo je 200 sesija pravnih savjetovanja za žrtve nasilja u porodici isto tako održalo 5 edukativnih predavanja za 100 učesnika za promotivne aktivnosti koje ukazuju da je škola mjesto sa nultom tolerancijom na nasilje. Promovirali su 250 promotivno informativnog materijala o prevenciji i borbi protiv nasilja u porodici.
3.2.1.10.	Razvojni projekt 3.2.1.10. Podrška povratku prognanih lica	A	Ministarstvo za rad, socijalnu politiku i povratak	TK			finansiranje readmisije ranjivih readmisiranih osoba (državljeni BiH koji se vraćaju u BiH na osnovu sporazuma o readmisiji, jer je njegov boravak u zemlji prihvata proglašen nezakonitim)	Podrška povratku prognanih lica putem finansiranja readmisije ranjivih readmisiranih osoba u iznosu od 20.000,00 KM. Procjena je da se radi o oko 40 i više osoba godišnje čiju bi readmisiju trebalo podržati na području Tuzlanskog kantona.
							projekti održivog povratka u 26 opština BiH (13 opština TK i 13 opština RS gravitiraju TK)	Podrška povratku prognanih lica za izgradnju manjih gospodarskih objekata, podrški poljoprivrednoj proizvodnji, stočarstvu i plastičnom uzgoju u iznosu od 260.200,00 KM.
							pomoć drugim nivoima vlasti u slučaju potreba za hitnim intervencijama u zonama povratka i kolektivnim centrima u 26 opština Bosne i Hercegovine. Od toga je 13 opština Tuzlanskog kantona i 13 opština Republike Srpske koje gravitiraju	Podrška povratku prognanih lica za realizaciju infrastrukturnih i projekata koji su od zajedničkog interesa za veću skupinu povratnika, kao i pomoć u kolektivnim naseljima za intervencije na infrastrukturnim objektima i objektima socijalnog stanovanja u iznosu od 200.000,00 KM.
3.2.1.11.	Razvojni projekt 3.2.1.11. Pomoć za rješavanje stambenih zbrinjavanje porodica poginulih borača šehida, ratnih vojnih invalida i demobilisanih borača koji su u stanju socijalne potrebe i druga posebna	A	Ministarstvo za boračka pitanja					Za rješavanje socijalno stambeno najugroženijih lica iz reda boračke populacije u 2019. godini za 105 lica ukupno realizovano 401.925,67 KM.
3.2.1.12.	Razvojni projekt 3.2.1.12. Unapređenje kulturnih i realizacija ostalih izdavanja za korisnike boračko-invalidske zaštite	A	Ministarstvo za boračka pitanja					Za 5 značajnih datuma za područje Tuzlanskog kantona i obilježavanje istih boračkim asocijacijama odobreno ukupno 33.000,00 KM. Za 60 podizanja nadgrobnih spomenika - nišana izdvojeno je ukupno 44.647,20 KM.  Za 428 dobitnika najvećih ratnih priznanja izdvojeno je 194.243,00 KM.  U 19 slučajeva boračkim asocijacijama odobreno za razna obilježavanja i dešavanja ukupno 63.100,00 KM.
3.2.2.	Razvojna mjera 3.2.2. Prevencija i unapređivanje zdravstvenog stanja stanovništva		Ministarstvo zdravstva					
3.2.2.1.	Razvojni projekt 3.2.2.1. Realizacija preventivnih programa rane dijagnostike i suzbijanje vodećih uzroka oboljenja	B	Ministarstvo zdravstva	TK	Zdravstvo	Broj osoba educiranih u formiranom i opremljenom Zavodu za hitnu medicinsku pomoć;	Uspostavljeni programi prevencije za pet vodećih uzroka oboljenja.	
3.2.3.	Razvojna mjera 3.2.3. Osiguranje dostupnosti i efikasnosti zdravstvene zaštite		Zdravstvene ustanove :ZU UKC Tuzla, međunarodne tučije, Općina Srebrenik					
3.2.3.1.	Razvojni projekt 3.2.3.1.Reorganizacija i usklađivanje javnih zdravstvenih ustanova	B				Broj uspostavljenih BSL III laboratorija;		
3.2.3.2.	Razvojni projekt 3.2.3.2. Implementacija mreže hitne medicinske pomoći	B				Broj programa prevencije vodećih uzroka oboljenja;	Najmanje 150 osoba educirano u formiranom i opremljenom Zavodu za hitnu medicinsku pomoć TK,	

							Pokazatelji/rezultati	
Ornaka	Naziv Cilja, Prioriteta, Mjere i Projekta	Status provedbe projekta: U tijeku (A), Odgođen (B), Otkazan (C), Završen (D), Završen (E)	Nositelj	Lokacija	Sektor	Indikator	Planirani rezultati po projektima	Postignuti rezultati po projektima i mjerama u 2019.godini (Kvantificirani gdje god je moguće)
3.2.3.3.	Razvojni projekt 3.2.3.3. Izmještanje hitne službe Doma zdravlja Srebrenik i rješavanje prostora fizijatrije	B	Ministarstvo primarne zdrav osiguranja inst	TK	Zdravstvo		Premještena Hitna službe Doma zdravlja i premješten odjel fizijatrije u novoizgrađene objekte	
3.2.3.4.	Razvojni projekt 3.2.3.4. Unapređenje zdravstvene zaštite branitelja i članova njihovih porodica	A	Ministarstvo za boračka pitanja, Zavod zdravstvenog osiguranja TK, Gradske/općinske službe za boračko-invalidsku zaštitu					
3.2.4.	Razvojna mjera 3.2.4. Realizacija mjera za osiguranje i provođenje zdravstvene zaštite od interesa za Tuzlanski kantona		Ministarstvo zdravstva; JZU UKC Tuzla; Zavod za javno zdravstvo TK; Zdravstvene ustanove na području TK; Udruženja oboljelih.	TK	Zdravstvo		Do 2020:	
3.2.4.1.	Razvojni projekt 3.2.4.1. Nabavka informatičke opreme, softvera i uspostava inforacionog sistema	B						
3.2.4.2.	Razvojni projekt 3.2.4.2. Nastavak organizacije i rada mrvozorničke službe na području TK	B						
3.2.4.3.	Razvojni projekt 3.2.4.3. Centar napredne dijagnostike Tuzla	B						
3.2.4.4.	Razvojni projekt 3.2.4.4. Nabavka medicinske opreme za potrebe JZU UKC Tuzla	A					nabavljena i postavljena medicinska oprema pri JZU UKC Tuzla.	
3.2.4.5.	Razvojni projekt 3.2.4.5. Opremanje Centra urgentne medicine pri JZU UKC Tuzla i izgradnja javne garaže;	B					U potpunosti opremljen i obučen Centar urgentne medicine JZU UKC Tuzla.	
3.2.4.6.	Razvojni projekt 3.2.4.6. Projekat uspostave Centra za radiohirurgiju	B						
3.2.4.7.	Razvojni projekt 3.2.4.7. Projekat za uspostavljanje partnerstva sa privatnim sektorom	A						
3.2.4.8.	Razvojni projekt 3.2.4.8. Uspostava BSL III laboratorije;	B					Uspostavljena BSL III laboratorija,	

							Pokazatelji/rezultati	
Ornaka	Naziv Cilja, Prioriteta, Mjere i Projekta	Status provedbe projekta: U vijeku (A), Otkazan (B), Otkazan (C), Zamijenjen (D), Završen (E)	Nositelj	Lokacija	Sektor	Indikator	Planirani rezultati po projektima	Postignuti rezultati po projektima i mjerama u 2019.godini (Kvantificirati gdje god je moguće)
3.3.	Prioritetni cilj: 3.3. Poboljšati bezbjednost građana od prirodnih i drugih opasnosti.					Broj dodatno educiranih i opremljenih timova civilne zaštite;	Do 2020.g. dodatno educirano i u potpunosti opremljeno najmanje 5 kantonalnih službi civilne zaštite.	
						Broj preventivnih mjera zaštite od prirodnih i drugih opasnosti;	Do 2020.g. primjenjeno najmanje 10 preventivnih i sanacionih mjera zaštite od prirodnih i drugih opasnosti	
3.3.1.	Razvojna mjera 3.3.1. Jačanje kapaciteta civilne zaštite TK		Kantonalna uprava civilne zaštite TK	TK	Civilna zaštita		Do 2020:	
3.3.1.1.	Razvojni projekt 3.3.1.1. Opremanje i obučavanje kantonalnih službi zaštite i spašavanja.	E				Broj opremljenih i obučanih službi civilne zaštite; Broj izrađenih web sadržaja iz oblasti zaštite i spašavanja od prirodnih i drugih nesreća	U potpunosti opremljene i obučene službe zaštite i spašavanja KUCZ.	81,80%
3.3.1.2.	Razvojni projekt 3.3.1.2. Nabavka uniformi za jedinice opće namjene u općinama i Gradu Tuzla (za formaciju od jednog voda).	D				Broj programa edukacije na temu smanjenja rizika od katastrofa;	Opremanje jedinica opće namjene u općinama TK i Gradu Tuzla (nabavka 390 kompleta uniformi).	100% (D)"
3.3.1.3.	Razvojni projekt 3.3.1.3. Nabavka vatrogasne opreme, tehničkih i drugih sredstava za profesionalne vatrogasne jedinice (za potrebe Kantona ili kao pomoć općinama/gradu.	B					Cilj je osigurati materijalne, tehničke i druge potencijale za efikasno funkcioniranje vatrogastva.	0
3.3.1.4.	Razvojni projekt 3.3.1.3.1. Stručno obučavanje i osposobljavanje vatrogasaca	E				Broj nevladinih organizacija, privrednih subjekata i naučnih institucija koji su educirani na temu smanjenja rizika od katastrofa;	Izrađeni web sadržaji iz oblasti zaštite i spašavanja od prirodnih i drugih nesreća.	87,50%
	Razvojni projekt 3.3.1.4. Podizanje razine svijesti o pitanjima smanjenja rizika od katastrofa provođenjem redovite obuke službi CZ-a i edukacije stanovništva o mjerama zaštite i spašavanja.	E						100%
3.3.1.5.	Razvojni projekt 3.3.1.5. Opcioni teledetekcijski sistem smanjenja rizika od katastrofa kroz podršku uključivanja nevladinih organizacija, privrednog i znanstvenih institucija u aktivnostima zaštite i spašavanja.	C					Istraživanje i procjena mogućnosti angažmana nevladinih organizacija, udruženja i fondacija te privrednog sektora i znanstvenih institucija u aktivnostima zaštite i spašavanja.	-



							Poznatiji/rezultati		
Oznaka	Naziv Cilja, Prioriteta, Mjere i Projekta	Status provedbe projekta: U tijeku (A), Otkazan (B), Okazan (C), Zamijenjen (D), Završen (E)	Nositelj	Lokacija	Sektor	Indikator	Planirani rezultati po projektima	Postignuti rezultati po projektima i mjerama u 2019.godini (Kvantificirati gdje god je moguće)	
3.3.1.6.	Razvojni projekt 3.3.1.6. Izgraditi osnove sistema ranog upozoravanja na području TK.	A				Broj pripadnika civilne zaštite uspješno okončalo program „obuka učitelja“;	Postaviti po jednu sirenu za uzbunjivanje u svaku općinu/grad	0%	
3.3.1.7.	Razvojni projekt 3.3.1.7. Uvođenje GIS-a.	E					GIS kao moćan alat baziran na tematskom kartiranju područja, uvezan sa drugim podacima kao što su demografski, prostorno-planski, hidrografski, seizmički, klimatski, i sl. može ukazati na	100%	
3.3.1.8.	Razvojni projekt 3.3.1.8. Provođenje inspeksijskog nadzora u kantonalnim organima uprave i kantonalnim ustanovama, općinama i pravnim licima	E					Jačanjem inspeksijskog nadzora podstiče se provođenje zakonom propisanih obaveza kod navedenih subjekata, a samim time i bolje funkcionisanje sistema zaštite i spašavanja.	100%	
3.3.1.9.	Razvojni projekt 3.3.1.9. Opremanje Civilne zaštite općine Doboj Istok u sektoru vatrogarstva.	A	Općina Doboj Istok	Doboj Istok			Do 2019. godine funkcionalna vatrogasna jedinica te smanjeno vrijeme odziva na pojavu opasnosti od požara za 30 % na godišnjem nivou Do 2020. godine smanjena vrijednost materijalnih šteta od elementarnih i drugih većih nepogoda za 30 % , u odnosu na 2015. godinu, smanjen broj nesreća koje ugrožavaju život i zdravlje ljudi te dovode do velikih materijalnih šteta usljed elementarnih i drugih većih nepogoda za 50% u odnosu na 2015. godinu		
3.3.2.	Razvojna mjera 3.3.2. Podrška prevenciji i sanaciji šteta nastalih uticajem prirodnih ili drugih opasnosti		Kantonalna uprava civilne zaštite TK; Općine TK	TK	Civilna zaštita	Stepen (broj) saniranih šteta u odnosu na ukupan broj (iznos) procijenjenih šteta;	Do 2020:		
3.3.2.1.	Razvojni projekt 3.3.2.1. Saniranje dijela šteta nastalih djelovanjem prirodnih i drugih opasnosti;	E					Stepen realizacije sredstava za sanaciju šteta i preventivne mjere zaštite i spašavanja;	U potpunosti realizovana odobrena sredstva za sanaciju šteta, i spašavanja;	460,29%
3.3.2.2.	Razvojni projekt 3.3.2.2. Preventivne mjere zaštite i spašavanja	A					U potpunosti realizovana odobrena sredstva za preventivne mjere zaštite i spašavanja.	0%	
3.3.2.3.	Razvojni projekt 3.3.2.3. Sanacija klizišta Haskići u MZ Stanić Rijeka, općina Doboj Istok	A					Doboj Istok	Doboj Istok	Sanirane nastale štete Uzurpirano zemljište vraćeno prvobitnoj namjeni

							Pokazatelji/rezultati	
Oznaka	Naziv Cilja, Prioriteta, Mjere i Projekta	Status provedbe projekta: U tijeku (A), Odgođen (B), Okazan (C), Zamijenjen (D), Završen (E)	Nositelj	Lokacija	Sektor	Indikator	Planirani rezultati po projektima	Postignuti rezultati po projektima i mjerama u 2019.godini (Kvantificirati gdje god je moguće)
	Regulacija Jale i Turije na području općine Lukavac	A		Lukavac				
	Podrška prevenciji i sanaciji šteta nastalih uticajem prirodnih ili drugih opasnosti u Gradu Gračanica	A		Gračanica				
	Podrška prevenciji i sanaciji šteta nastalih uticajem prirodnih ili drugih opasnosti u Gradu Srebrenik	A		Srebrenik				
	Podrška prevenciji i sanaciji šteta nastalih uticajem prirodnih ili drugih opasnosti u Gradu Gradačac	A		Gradačac				Za 5 planiranih projekata čija je ukupna planirana vrijednost 2.122.560 KM u 2019. godini realizovano je iz općinskog budžeta 80.820 KM, a 112.332 KM iz federalnog budžeta dok je sa državnog nivoa izdvojeno 350.000 KM na realizaciji 4 projekta
3.3.3.	Razvojna mjera 3.3.3. Pобољшanje lične, imovinske i pravne bezbjednosti građana na području Tuzlanskog kantona.							
3.3.3.1.	Razvojni projekt 3.3.3.1. Unaprijediti stanje lične i imovinske sigurnosti i zaštite ljudskih prava na području Tuzlanskog kantona.	A	Ministarstvo unutrašnjih poslova	TK	Bezbjednost/ sigurnost			U 2019. godini: a) povećan je procenat otkrivenosti krivičnih djela po nepoznatom za 61,02 %, a smanjen je broj krivičnih djela iz oblasti života i tijela za 1,08%. b) povećan je procenat otkrivenosti iz krivičnih djela iz oblasti krivičnih djela protiv imovine za 43,31%, a smanjen je broj krivičnih djela iz oblasti imovine za 2,55%.
3.3.3.2.	Razvojni projekt 3.3.3.2. Uspostaviti funkcionalan sistem pouzdane, ekonomične, transparentne i profesionalne javne uprave,	A	Ministarstvo pravosuđa i uprave	TK				
3.3.3.3.	Razvojni projekt 3.3.3.3. Uspostaviti funkcionalan sistem robnih rezervi Tuzlanskog kantona	A	Ministarstvo trgovine, turizma i saobraćaja, Kantonalna direkcija robnih rezervi	TK			Stabilne i efikasne robne rezerve u pogledu obezjeđenja minimalnih potreba u potrošnji osnovnih artikala potrebnih za preživljavanje stanovništva Tuzlanskog kantona u slučaju većih prirodnih nesreća, elementarnih nepogoda, poremećaja na tržištu i drugih vanrednih prilika	Nisu odobrena sredstva za nabavku strateških artikala u robne rezerve, te Direkcija nije implementirala planirani razvojni projekat
SC 4.	Strateški cilj 4: Modernizovati i učiniti ekonomski održivom javnu infrastrukturu, prvenstveno saobraćajnu, vodnu i energetska.					Procenat stanovništva obuhvaćenog savremenim komunalnim uslugama: Broj putničkih i tonskih kilometara ostvarenih na području Kantona;		

							Pokazatelji/rezultati	
Omaka	Naziv Cilja, Prioriteta, Mjere i Projekta	Status provedbe projekta: U tijeku (A), Otkazan (B), Okazan (C), Zamijenjen (D), Završen (E)	Nositelj	Lokacija	Sektor	Indikator	Planirani rezultati po projektima	Postignuti rezultati po projektima i mjerama u 2019.godini (Kvantificirati gdje god je moguće)
4.1.	Prioritetni cilj: 4.1. Izgradnja nove i modernizacija postojeće vodne infrastrukture kako bi se zadovoljile potrebe stanovništva i privrede, te doprinijelo sigurnosti građana i zaštiti okoliša.					<p>Procenat stanovništva i pravnih lica priključenih na sisteme javnog vodosnabdjevanja;</p> <p>Procenat stanovništva i pravnih lica priključenih na kanalizacione sisteme;</p> <p>Procenat tretmana otpadnih voda iz naselja; Povećanje udjela površina Tuzlanskom kantonu zaštićenih od poplava ranga pojave 1/100;</p>	<p>Procenat stanovništva i pravnih lica priključenih na sisteme javnog vodosnabdjevanja povećan sa 50% na 60%;</p> <p>Procenat stanovništva i pravnih lica priključenih na kanalizacione sisteme povećan sa 25% na 30%;</p> <p>Procenat tretmana otpadnih voda iz naselja povećan sa 7% na 12 %; Procenat površina zaštićenih od poplava ranga pojave 1/100 povećan za 5%;</p>	
4.1.1.	Razvojna mjera 4.1.1. Izgradnja, modernizacija i unaprijeđenje ekonomske održivosti općinskih i mjesnih sistema vodosnabdjevanja.						Do 2020. godine:	
4.1.1.1.	Razvojni projekt 4.1.1.1. Izgradnja novih, proširenje i modernizacija postojećih općinskih i mjesnih sistema vodosnabdjevanja,	A	de, vodoprivrede i šumarstva, Općine TK, komunalna preduzeća.	TK		<p>Dužina sekundarne mreže javnog vodosnabdjevanja;</p> <p>Procenat smanjenja prosječnih gubitaka u sistemima javnog vodosnabdjevanja Tuzlanskom kantonu;</p>	<p>Dužina sekundarne mreže javnog vodosnabdjevanja povećana za min. 300 km</p>	Realizovano 1.148.301,90 KM za posebne aktivnosti upravljanja vodama (anuiteti za kredite, kamate i refundacije troškova za projekte)
								Realizovano 637.053,27 KM za izvođenje radova iz sredstava rezerve za 4 projekta od planiranih 14 projekata vezanih za vodosnabdjevanje i otpadne vode
								Realizovano 115.624,53 KM za posebna i dopunska istraživanja vodnih resursa za 3 planirana projekta
								Realizovano 50.525,5 KM za izradu glavnih projekata za vodne objekte za korištenje voda za 8 od planiranih 13 projekata.
								Realizovano 1.110.292,71 KM za izvođenje radova na vodnim objektima za korištenje voda na 23 od planiranih 42 projekata
								Rekonstrukcija mjesnih vodovoda u Hemlijašima, Muratovićima i Memićima. Proširenje javnog vodovodnog sistema u MZ rainci Gornji.
	Vodosnabdjevanje općine Lukavac	A		Lukavac				
	Vodosnabdjevanje Grada Gračanica	A		Gračanica				

Oznaka	Naziv Cilja, Prioriteta, Mjere i Projekta	Status provedbe projekta: U tijeku (A), Ogođen (B), Otkazan (C), Zamijenjen (D), Završen (E)	Nositelj	Lokacija	Sektor	Indikator	Pokazatelji/rezultati			
							Planirani rezultati po projektima	Postignuti rezultati po projektima i mjerama u 2019.godini (Kvantificirati gdje god je moguće)		
	Vodosnabdijevanje općine Sapna	A	Ministarstvo poljoprivrede	Sapna	Vodna infrastruktura					
	Vodosnabdijevanje grada Gradačac	A		Grad				Za 3 planirana projekata čija je ukupna planirana vrijednost 18.050.000 KM u 2019. godini realizovano je 50.000 KM iz općinskog budžeta te 3.422.250 KM kreditnih sredstava na realizaciji 2 projekta		
4.1.1.2.	Razvojni projekt 4.1.1.2. Izrada Studije za smanjenje gubitaka i Plana sanacije sekundarne vodovodne mreže;	A		TK			Procenat sistema javnog vodosnabdijevanja Tuzlanskom kantonu čija izgradnja i rekonstrukcija se finansira ili sufinansira iz budžetskih sredstava sa pribavljenim vodnim dozvolama	Prosječni gubici u sistemima javnog vodosnabdijevanja u Tuzlanskom kantonu smanjeni sa 40% na 35% ;		
4.1.1.3.	Razvojni projekt 4.1.1.3. Materijalnim i institucionalnim jačanjem komunalnih preduzeća unaprijediti ekonomsku održivost sistema i operatera vodosnabdijevanja	A		TK				100% sistema javnog vodosnabdijevanja Tuzlanskom kantonu čija izgradnja i rekonstrukcija se finansira ili sufinansira iz budžetskih sredstava sa ishodovanim vodnim dozvolama.		
4.1.1.4.	Razvojni projekt 4.1.1.4. Projekat vodosnabdijevanja područja Tinje, Općina Srebrenik	A		Srebrenik						
4.1.1.5.	Razvojni projekt 4.1.1.5. Izgradnja areteškog bunara u Klokotnici, općina Doboj Istok	A		Doboj Istok			Do 2020. godine vodozahvatni bunar u Klokotnici sa prosječnim kapacitetom snabdjevanja vode od 20 l/s budu stavljeni u funkciju pokrivenost domaćinstava Klokotnice i susjednih naselja općine Gračanica sa pristupom kontrolisanoj vodi za piće biti povećana na 90%.			
4.1.1.6.	Razvojni projekt 4.1.1.6. Izgradnja sistema vodosnabdijevanja naselja G. Lipnica (I faza) i naselje Pekmezije	A	Grad Tuzla	Tuzla			Izvedena je izgradnja vodovodne mreže u naselju Pekmezije u Tuzli, uz priključenje preko 150 korisnika.			
4.1.1.7.	Razvojni projekt 4.1.1.7. Unapređenje vodosnabdijevanja i sanitacija u Federaciji Bosne i Hercegovine-WATSANFBIH	A	Općina Gračanica	Gračanica		Broj novih priključaka na vodu; nove vodozahvatne količine vode u l; i dogradnja dva glavna kolektora (lijevi i desni) do lokacije budućeg uređaja za prečišćavanje otpadnih voda, kao i rekonstrukcija i sanacija postojeće primarne i sekundarne kolektorske mreže				
4.1.2.	Razvojna mjera 4.1.2. Izgradnja, modernizacija i legalizacija općinskih i mjesnih kanalizacionih sistema, po prioritetima jedinica lokalne samouprave.		Ministarstvo poljoprivrede, vodoprivrede i šumarstva; Općine TK; Komunalna preduzeća.		infrastruktura	Dužina sekundarne zatvorene kanalizacione mreže;	Do 2020. godine:			
							Procenat javnih kanalizacionih sistema u Tuzlanskom kantonu čija izgradnja i rekonstrukcija se finansira ili sufinansira iz budžetskih sredstava sa ishodovanim vodnim dozvolama.	Dužina sekundarne zatvorene kanalizacione mreže povećana za min. 80 km		
4.1.2.1.	Razvojni projekt 4.1.2.1. Izgradnja, modernizacija i legalizacija općinskih i mjesnih kanalizacionih sistema, po prioritetima jedinica lokalne samouprave.	A				TK			5500 domaćinstava Kalesija, Prnjavor , Miljanovci, Dubnica-Mahmutovići priključeno na kanalizacionu mrežu	Realizovano 48.053,73 KM za izradu glavnih projekata za vodne objekte za zaštitu voda za 8 od planiranih 13 projekata
	Izgradnja, kanalizacionih sistem u općini Lukavac	A				Lukavac				Realizovano 273.705,27 KM za izvođenje radova na vodnim objektima za zaštitu voda na 5 od planiranih 10 projekata
	Izgradnja, kanalizacionih sistem u Gradu Gračanica	A				Gračanica				
	Izgradnja, kanalizacionih sistem u općini Sapna	A		Sapna						

							Pokazatelji/rezultati	
Oznaka	Naziv Cilja, Prioriteta, Mjere i Projekta	Status provedbe projekta: U tijeku (A), Odgođen (B), Okazan (C), Završen (D), Završen (E)	Nositelj	Lokacija	Sektor	Indikator	Planirani rezultati po projektima	Postignuti rezultati po projektima i mjerama u 2019.godini (Kvantificirani gdje god je moguće)
4.1.2.2.	Izgradnja, kanalizacionih sistem u Gradu Gradačac	A		Grad	Vodna			Za 2 planirana projekata čija je ukupna planirana vrijednost 1.440.000 KM u 2019. godini realizovano je 88.098 KM iz općinskog budžeta, a 100.000 KM iz kantonalnog budžeta te 440.000 KM iz federalnog budžeta na realizaciji 1 projekta
	Razvojni projekt 4.1.2.2. Izgradnja primarnih kolektora fekalne kanalizacije za Kalesija, Prnajvor, Milijanovci, Dubnica-Mahmutovići	A		Kalesija				Izgrađeno 500 m fekalnog kolektora
	Razvojni projekt 4.1.2.3. Izgradnja kanizacionog sistema u naseljima Grabovica, Simin Han, Bukinje, Solana	A	Grad Tuzla	Tuzla				U okviru uređenja sistema kanalizacije, urađeni su projekti u naselju Mala Solina u MZ Solina, u naselju Pekmezije u MZ Solina te u Fočanskoj ulici MZ Sjenjak. Realizovani su i radovi na sanaciji kanizacione mreže u naselju Krojčica. Takođe, izvedeni su i radovi na kanalizaciji u obuhvatu RP „Autocentar“.
	Razvojni projekt 4.1.2.4. Izgradnja kanalizacije u općini Doboj Istok	A	Općina Doboj Istok	Doboj Istok				
4.1.3.	Razvojna mjera 4.1.3. Izgradnja postrojenja za prečišćavanje komunalnih otpadnih voda, po prioritetima jedinica lokalne samouprave.		Ministarstvo poljoprivrede, vodoprivrede i šumarstva, Općine TK, Komunalna preduzeća.			Kapacitet postrojenja za tretman otpadnih voda iz naselja;  Procenat postrojenja za prečišćavanje otpadnih voda u Tuzlanskom kantonu čija izgradnja i rekonstrukcija se finansira ili sufinansira iz budžetskih sredstava sa ishodovanim vodnim dozvolama.	Do 2020. godine:  Kapacitet postrojenja za tretman otpadnih voda iz naselja povećan za min 45.000 ES;  100% postrojenja za prečišćavanje otpadnih voda Tuzlanskom kantonu čija izgradnja i rekonstrukcija se finansira ili sufinansira iz budžetskih sredstava sa ishodovanim vodnim dozvolama.	
4.1.3.1.	Razvojni projekt 4.1.3.1. Izgradnja postrojenja za prečišćavanje komunalnih otpadnih voda, po prioritetima jedinica lokalne samouprave.	A	Ministarstvo poljoprivrede, vodoprivrede i šumarstva, Općine TK, Komunalna preduzeća.	TK	Vodna infrastruktura			Realizovano 322.415,36 KM za sufinansiranje troškova rada postrojenja za prečišćavanje otpadnih voda u gradovima: Živinice, Gradačac i Srebrenik
4.1.3.2.	Razvojni projekt 4.1.3.2. Projekat izgradnje anaerobnih prečišćavača na području Općine Srebrenik	A		Srebrenik				
4.1.3.3.	Razvojni projekt 4.1.3.3. Izgradnja kanizacionog prečišćavača za područje grada Banovića	B	Općina Banovići	Banovići				
	Odvodnja oborinskih i otpadnih voda u gradu Lukavcu i na području općine	A		Lukavac				
4.1.4.	Razvojna mjera 4.1.4. Izrada tehničke dokumentacije i uređenje vodotoka II. kategorije, po prioritetima jedinica lokalne samouprave.					Ukupna dužina vodozaštitnih objekata,  Procenat zaštitnih vodnih objekata u Tuzlanskom kantonu čija izgradnja i rekonstrukcija se finansira ili sufinansira iz budžetskih sredstava sa ishodovanim vodnim dozvolama.	Do 2020. godine:  Ukupna dužina vodozaštitnih objekata povećana za 10%;  100% zaštitnih vodnih objekata u Tuzlanskom kantonu čija izgradnja i rekonstrukcija se finansira ili sufinansira iz budžetskih sredstava sa ishodovanim vodnim dozvolama.	
								Realizovano 21.007 KM za izradu glavnih projekata za a zaštitne vodne objekte za 4 od planiranih 9 projekata.

Oznaka	Naziv Cilja, Prioriteta, Mjere i Projekta	Status provedbe projekta: U lijevu (A), Odogoden (B), Otkazan (C), Zamijenjen (D), Završen (E)	Nositelj	Lokacija	Sektor	Indikator	Pokazatelji/rezultati	
							Planirani rezultati po projektima	Postignuti rezultati po projektima i mjerama u 2019.godini (Kvantificirati gdje god je moguće)
4.1.4.1.	Razvojni projekt 4.1.4.1. Izrada tehničke dokumentacije i uređenje vodotoka II. kategorije, po prioritetima jedinica lokalne samouprave	A	Ministarstvo poljoprivrede, vodoprivrede i šumarstva; Općine TK	TK	Vodna infrastruktura			Realizovano 1.561.180,32 KM za izvođenje radova na zaštitnim vodnim objektima (regulacija i čišćenje korita rijeka) na 5 od planiranih 6 projekata
4.1.4.2.	Razvojni projekt 4.1.4.2. Čišćenje i sanacija obala rijeke Kalesice, faza I	B		Kalesija			Očišćeno i sanirano korito rijeke Kalesice u dužini od 1,0 km.	
4.1.4.3.	Razvojni projekt 4.1.4.3. Čišćenje i sanacija obala Kalesijske rijeke, faza I	B		Kalesija			Očišćeno i sanirano korito Kalesijske rijeke u dužini od 1,0 km.	
4.1.4.4.	Razvojni projekt 4.1.4.4. Regulacija potoka "Rijeka" na dionici magistralni put-škola MZ Brijesnica Mala, općina Doboj Istok, I faza	B		Doboj Istok		Do 2019. godine smanjene poplavljene površine za 20 %. Do 2020. godine na području općine Doboj Istok je izvršena regulacija vodotoka magistralni put-škola Brijesnica Mala betonskim oblogama trapeznog profila dužine 195 m, širine 3 m smanjena vrijednost materijalnih šteta od elementarnih i drugih većih nepogoda za 30 % u odnosu na 2015. godinu, smanjen broj nesreća koje ugrožavaju život i zdravlje ljudi te dovode do velikih materijalnih šteta usljed elementarnih i drugih većih nepogoda za 50 % u odnosu na 2015. godinu smanjena zagađenost zemljišta uzrokovanog poplavama i drugim uzrocima zagađenja za 10% u odnosu na zabilježeno stanje u 2015. godini.		
4.1.5.	Razvojna mjera 4.1.5. Sanacija brane Modrac, IV faza	B	Ministarstvo vanjske trgovine i ekonomskih odnosa BiH; Federalno ministarstvo poljoprivrede, vodoprivrede i šumarstva; Ministarstvo poljoprivrede, vodoprivrede i šumarstva TK; JP "Spreča" d.d. Tuzla.	TK	Vodna infrastruktura	Procenat realizacije radova predviđenih izvedbenim projektom	Radovi predviđeni izvedbenim projektom realizovani sa 100%.	U 2019. godini nisu planirana sredstva za IV fazu sanacije brane Modrac, jer su bila osigurana sredstva Evropske unije kandidiranjem sanacije za Regionalni akcioni plan oporavka od poplava Bosne i Hercegovine i Srbije
4.1.6.	Razvojna mjera 4.1.6. Zaštita akumulacije Modrac	B	Ministarstvo vanjske trgovine i ekonomskih odnosa BiH; Federalno ministarstvo poljoprivrede, vodoprivrede i šumarstva; Ministarstvo poljoprivrede, vodoprivrede i šumarstva TK; JP "Spreča" d.d. Tuzla.	TK		Radovi predviđeni izvedbenim projektom realizovani sa 100%.		

Oznaka	Naziv Cilja, Prioriteta, Mjere i Projekta	Status provedbe projekta: U tijeku (A), Ogotovljen (B), Otkazan (C), Zamijenjen (D), Završen (E)	Nositelj	Lokacija	Sektor	Indikator	Pokazatelji/rezultati	
							Planirani rezultati po projektima	Postignuti rezultati po projektima i mjerama u 2019.godini (Kvantificirati gdje god je moguće)
4.2.	Prioritetni cilj: 4.2. Infrastrukturu snabdijevanja toplotnom energijom, optimizirati i prilagoditi potrebama stanovništva i privrede					Ukupna površina prostora grijanih putem sistema centralnog grijanja.	Ukupna površina prostora grijanih putem sistema centralnog grijanja povećana za min. 15%.	
4.2.1.	Razvojna mjera 4.2.1. Toplifikacija dijela općine Živinice.	A	JP Elektroprivreda BiH; Ministarstvo prostornog uređenja i zaštite okoliša; Općina Živinice.	Živinice	Energetika	Procenat realizacije radova predviđenih izvedbenim projektom izgradnje	Do 2020. godine: Radovi predviđeni izvedbenim projektom izgradnje magistralnog vrelovođa TE Tuzla-Općina Živinice realizovani sa 100%;	
4.2.2.	Razvojna mjera 4.2.2. Proširenje mreže snabdijevanja toplotnom energijom općine Gračanica.	A	Ministarstvo prostornog uređenja i zaštite okoliša; Općina Gračanica	Gračanica		Procenat realizacije radova predviđenih izvedbenim projektom izgradnje sekundarne mreže u općini Živinice,	Radovi predviđeni izvedbenim projektom izgradnje sekundarne mreže u općini Živinice realizovani sa 100%.	
4.2.3.	Razvojna mjera 4.2.3. Projekti toplifikacije i priključenja korisnika u mjesnim zajednicama Jala, Brčanska Malta, Centar, Kreka, Mosnik	A	Ministarstvo prostornog uređenja i zaštite okoliša; Grad Tuzla	Tuzla		Procenat realizacije radova predviđenih izvedbenim projektom proširenja sekundarne mreže (ugradnje toplotnih podstanica) u općini Gračanica.	Radovi predviđeni izvedbenim projektom proširenja sekundarne mreže (ugradnje toplotnih podstanica) realizovani sa 100%.	
4.2.4.	Razvojna mjera 4.2.3. Izgradnja daljinskog grijanja za gradsko i prigradsko područje Općine Banovići	B	Ministarstvo prostornog uređenja i zaštite okoliša; Općina Banovići	Banovići				Nastavljena je realizacija projekata proširenja sistema daljinskog grijanja, kroz realizaciju sljedećih projekata: toplifikacija naselje Batva u iznosu od 46.570,32 KM, izgradnja vrelovodnih priključaka za individualne i kolektivne stambene objekte izgrađene prije 2011.godine u iznosu od 1.299.494,00 KM, toplifikacija dijela MZ Brčanska Malta u iznosu od 413.574,40 KM i ugradnja toplotnih podstanica KTP 2500 u MZ Brčanska Malta u iznosu od 10.976,68 KM. Za izgradnju nove vrelovodne mreže izdvojena su sredstva u iznosu od 1.770.615,40 KM, od čega je iznos od 469.561,98 KM odnosi na sredstva uplaćena od Tuzlanskog kantona, a iznos od 1.301.053,42 KM izdvojen je iz sredstava naknade za prihode ostvarene radom termoelektrana
	Proširenje i rekonstrukcija toplovodne mreže u Lukavcu	A		Lukavac				
	Toplifikacija dijela Grada Srebrenik	A		Srebrenik				
4.3.	Prioritetni cilj: 4.3. Modernizovati saobraćajnu infrastrukturu i osigurati funkcionalno, ekonomski i okolišno održivo povezivanje sa okruženjem.					Udio saobraćajnica višeg ranga u ukupnoj dužini cestovne mreže	Udio saobraćajnica višeg ranga u ukupnoj dužini cestovne mreže povećan za 15%.	
4.3.1.	Razvojna mjera 4.3.1. Izgradnja i rekonstrukcija cestovne mreže na području Tuzlanskog kantona, po prioritetima jedinica lokalne samouprave.		Javna cesta TK; Općine Sapna Teočak i Gradačac			Procenat realizacije radova predviđenih izvedbenim projektom rekonstrukcije puta Kobilici-Međeđa,	Do 2020. godine:	
4.3.1.1.	Razvojni projekt 4.3.1.1. Rekonstrukcija puta Kobilici-Međeđa;	E		Sapna	Sapna	Procenat realizacije radova predviđenih izvedbenim projektom rekonstrukcije glavnog lokalnog puta u općini Teočak,	Radovi predviđeni izvedbenim projektom rekonstrukcije puta Kobilici-Međeđa realizovani sa 100%,	Završena predmetna dionica puta
	Izgradnja i rekonstrukcija cestovne mreže na području općine Sapna	A						

Oznaka	Naziv Cilja, Prioriteta, Mjere i Projekta	Status provedbe projekta: U vijeku (A), Odogoden (B), Otkazan (C), Zamijenjen (D), Završen (E)	Nositelj	Lokacija	Sektor	Indikator	Pokazatelji/rezultati	
							Planirani rezultati po projektima	Postignuti rezultati po projektima i mjerama u 2019.godini (Kvantificirati gdje god je moguće)
4.3.1.2.	Razvojni projekt 4.3.1.2. Rekonstrukcija i proširenje glavnog lokalnog puta u općini Teočak;	A	Direkcija Grad Tuzla	Teočak	Saobraćaj	Procenat realizacije radova predviđeni izvedbenim projektom izgradnje saobraćajnica u Zoni B u općini Banovići	Radovi predviđeni izvedbenim projektom rekonstrukcije glavnog lokalnog puta u općini Teočak realizovani sa 100%	
4.3.1.3.	Razvojni projekt 4.3.1.3. Izgradnja i sanacija cestovne infrastrukture u Gradu Tuzla	A		Tuzla				Za sanaciju, rekonstrukciju i izgradnju novih lokalnih puteva i trotoara u 2019. godini utrošeno je 4.885.179,77 KM. Planirana je realizacija ukupno 43 projekta, dok je u 2019. godini u potpunosti je realizovano 25 projekata sanacije i izgradnje putne infrastrukture, rekonstrukcije trotoara i pješačkih površina i druge putne infrastrukture.
	Rekonstrukcija cesta na području općine Lukavac	A		Lukavac				
	Izgradnja i rekonstrukcija cestovne mreže na području grada Gračanica	A		Gračanica				
	Izgradnja i rekonstrukcija cestovne mreže na području grada Srebrenik	A		Srebrenik				
	Izgradnja i rekonstrukcija cestovne mreže na području grada Gradačac	A		Gradačac				Za 12 planiranih projekata čija je ukupna planirana vrijednost 7.774.400 KM u 2019. godini realizovano je iz općinskog budžeta 589.312 KM, a 250.000 KM iz federalnog budžeta dok je 40.000 KM izdvojeno iz kantonalnog budžeta na realizaciji 10 projekata
4.3.2.	Razvojna mjera 4.3.2. Izgradnja cestovne infrastrukture za povezivanje Tuzlanskog kantona sa glavnim cestovnim koridorima.		Ministarstvo trgovine, turizma i saobraćaja; Direkcija cesta TK; Općine Tuzla i Banovići.			Procenat realizacije radova predviđenih izvedbenim projektom izgradnje saobraćajnice Tuzla-Dokanj (I, II i III faza),	Do 2020. godine:	
4.3.2.1.	Razvojni projekt 4.3.2.1. Izgradnja regionalne saobraćajnice Tuzla – Dokanj (I, II i III faza);	B		Tuzla		Procenat realizacije radova predviđenih izvedbenim projektom saobraćajnice za priključak na saobraćajnicu Tuzla-Žepče na teritoriji općine Banovići.	Radovi predviđeni izvedbenim projektom izgradnje saobraćajnice Tuzla-Dokanj (I, II i III faza) realizovani sa 100%,	Projekat u nadležnosti Direkcije regionalnih cesta TK
4.3.2.2.	Razvojni projekt 4.3.2.2. Unaprijeđenje regionalne saobraćajnice za priključak općine Banovići na saobraćajnicu Tuzla-Žepče;	B		Banovići			Radovi predviđeni izvedbenim projektom saobraćajnice za priključak na saobraćajnicu Tuzla-Žepče na teritoriji općine Banovići realizovani sa 100%.	
	Redovno održavanje, izgradnja, rekonstrukcija, rehabilitacija i sanacija regionalnih cesta i cestovnih objekata	E		TK	Saobraćajna infrastruktura	Adekvatnim redovnim održavanjem produžava se vijek ceste, povećava se sigurnost u odvijanju prometa Povećanje sigurnosti saobraćaja, povećanje prometa roba i usluga	Direkcija upravlja sa 318,20 km regionalnih cesta od čega su 302,32 km ceste sa asfaltnim zastorom a 15,88 km ceste sa makadamskim zastorom.	U toku 2019. godine urađeno je ukupno 16.800 metara ceste od čega je rekonstruisano ukupno 9800 metara ceste, a rehabilitovano 7000 metara ceste. Radovi na izgradnji dva mosta završeni su u izvještajnom periodu, kao i radovi na izgradnji dvije kružne raskrsnice. Te, pristupna saobraćajnica na most na rijeci Spreči. Na sanaciju 4 klizišta u toku 2019. godine utrošeno je 344.839,65 KM.



							Pokazatelji/rezultati	
oznaka	Naziv Cilja, Prioriteta, Mjere i Projekta	Status provedbe projekta: U lijevu (A), Odgoden (B), Otkazan (C), Zamijenjen (D), Završen (E)	Nositelj	Lokacija	Sektor	Indikator	Planirani rezultati po projektima	Postignuti rezultati po projektima i mjerama u 2019.godini (Kvantificirati gdje god je moguće)
SC 5.	Strateški cilj 5: Uspostaviti funkcionalan sistem zaštite okoliša i održivog upravljanja prirodnim resursima							
5.1.	Prioritetni cilj: 5.1. Uspostaviti funkcionalan sistem monitoringa parametara zaštite okoliša kako bi se osiguralo praćenje i unaprijeđenje stanja okoliša					Pokrivenost stanovništva sistemom redovnog monitoringa osnovnih parametara stanja okoliša.	Područje na kojem živi min. 50% stanovništva pokriveno sistemom redovnog praćenja osnovnih parametara stanja okoliša.	
5.1.1.	Razvojna mjera 5.1.1. Proširenje postojećeg sistema monitoringa zraka, voda i zemljišta u Tuzlanskom kantonu.		Ministarstvo prostornog uređaja i zaštite okoliša; Ministarstvo poljoprivrede, vodoprivrede i šumarstva; Agencija za vodno područje rijeke Save;				Do 2020. godine:	
5.1.1.1.	Razvojni projekt 5.1.1.1. Unaprijeđenje postojećeg sistema za monitoring kvaliteta zraka.	E		TK	Zaštita okoliša	Procenat realizacije radova i nabavke opreme predviđenih investiciono-tehničkom dokumentacijom, zasebno za svaki od parametara (zrak, vode, zemljište),	Oprema i radovi predviđeni investiciono-tehničkom dokumentacijom za svaki od parametara (zrak, vode, zemljište) realizovani sa 100% ,	Izvršena nabavka opreme i analizatora kvaliteta zraka za mjerne stanice za kvalitet zraka
5.1.1.2.	Razvojni projekt 5.1.1.2. Uspostava sistemskog monitoringa površinskih voda II kategorije u Tuzlanskom kantonu i uvezivanje sa sistemom Agencije za vodno područje rijeke Save.	B		TK		Izveštaji o monitoringu zraka, voda i zemljišta za 2020. godinu.	Izrađeni izveštaji o monitoringu zraka, voda i zemljišta za 2020. godinu.	
5.1.1.3.	Razvojni projekt 5.1.1.3. Uspostava sistemskog monitoringa stanja zemljišta u saradnji sa Federalnim zavodom za agrpedologiju.	B		TK				
5.1.2.	Razvojna mjera 5.1.2. Inventarizacija i uspostavljanje sistema monitoringa biološke i geološke raznolikosti u Tuzlanskom kantonu.	B	Ministarstvo prostornog uređaja i zaštite okoliša.	TK	Zaštita okoliša	Inventar flore, faune i gljiva i Distribucijska mapa ekosistema, Odluka o imenovanju tijela za provedbu monitoringa, Izveštaji o monitoringu biološke i geološke raznolikosti za 2020. godinu.	Do 2020. godine: Izrađen inventar flore, faune i gljiva i Distribucijska mapa ekosistema, Donesena Odluka o imenovanju tijela za provedbu monitoringa. Izrađen izveštaj o monitoringu biološke i geološke raznolikosti u Tuzlanskom kantonu.	
5.1.3.	Razvojna mjera 5.1.3. Izrada nedostajuće strateško-planske dokumentacije od značaja za sektor okoliša.	B		TK		Katastar zagađivača za područje Tuzlanskog kantona, biološka procjena utjecaja na okoliš (SPUO) za svu prostorno-plansku dokumentaciju TK, Lokalni akcioni plan za svaku od općina (Teočak, Sapna, Čelić, Kalesija, Banovići).	Do 2018. godine: Izrađen Katastar zagađivača za područje Tuzlanskog kantona, Izrađena Strateška procjena utjecaja na okoliš (SPUO) za svu prostorno-plansku dokumentaciju TK, U svih 5 općina LEAP-i usvojeni i započeta njihova provedba.	
5.2.	Prioritetni cilj: 5.2. Zaštititi okoliš smanjenjem pritiska i uspostavljanjem održivog upravljanja prirodnim resursima					Broj izvorišta za koje su uspostavljene nove zone sanitarne zaštite;  Stepen gubitka, stepen trošenja zemljišta i unos fosfora i azota na nivou Kantona;  Postojanje sistema redovnog praćenja zdravstvenog stanja šuma;	Zone sanitarne zaštite uspostavljene za 10 novih izvorišta.  Stepen gubitka, stepen trošenja zemljišta i unos fosfora i azota smanjeni za min. 30%.  Uspostavljen sistem redovnog praćenja zdravstvenog stanja šuma.	

							Pokazatelji/rezultati	
Država	Naziv Cilja, Prioriteta, Mjere i Projekta	Status provedbe projekta: U lijevu (A), Odogoden (B), Otkazan (C), Zamijenjen (D), Završen (E)	Nositelj	Lokacija	Sektor	Indikator	Planirani rezultati po projektima	Postignuti rezultati po projektima i mjerama u 2019.godini (Kvantificirani gdje god je moguće)
5.2.1.	Razvojna mjera 5.2.1 Izrada elaborata i provedba mjera zaštite izvorišta u općinskim i mjesnim vodovodnim sistemima.		Ministarstvo poljoprivrede, vodoprivrede i šumarstva, Općine TK			Elaborat o zonama sanitarne zaštite za pojedino izvorište,	Do 2020. godine:	
5.2.1.1.	Razvojni projekt 5.2.1.1. Uskladiti postojeće, izraditi i usvojiti nedostajuće Elaborete o zaštiti izvorišta u skladu sa važećim pravilnikom i po prioritetima JLS.	B		TK	Vodna infrastruktura	Odluka o zonama sanitarne zaštite izdata od strane nadležnog organa u skladu sa Zakonom o vodama za pojedino izvorište,	Za svako izvorište u općinskim i mjesnim vodovodima za koje je podnesen zahtjev i odobreno finansiranje, izrađen Elaborat o zonama sanitarne zaštite i donesene odluke o zonama sanitarne zaštite,	
5.2.1.2.	Razvojni projekt 5.2.1.2. Sprovesti tehničke mjere zaštite izvorišta po prioritetima JLS u skladu sa urađenim elaboratima, te Zakonom o vodama FBiH i podzakonskim aktima.	B		TK		Procenat izvorišta za koje su donesene Odluke i provedene mjere zaštite	Mjere zaštite provedene za 25% izvorišta za koje su donesene odluke	
5.2.2.	Razvojna mjera 5.2.2 Unapređenje kvaliteta zemljišta vraćanjem funkcije degradiranog zemljišta.		Ministarstvo poljoprivrede, vodoprivrede i šumarstva, Ministarstvo prostornog uređenja i zaštite okoliša, Poljoprivredni zavod TK, Općine TK.			Karta upotrebne vrijednosti zemljišta i plan sanacije oštećenja, odnosno vraćanja u funkciju oštećenog tla	Do 2018. godine:	
5.2.2.1.	Razvojni projekt 5.2.2.1. Izraditi kartu upotrebne vrijednosti zemljišta u TK i plan saniranja ili otklanjanje oštećenja, odnosno vraćanja u funkciju oštećenog tla	A		TK	Zaštita okoliša	Katastar klizišta i Plan sanacije klizišta,	Izrađena Karta upotrebne vrijednosti zemljišta i Plan saniranja ili otklanjanja oštećenja	Sredstva u iznosu od 156.604 KM iz budžeta kantona realizovana za ove namjene na području općine Lukavac
5.2.2.2.	Razvojni projekt 5.2.2.2. Operacionalizacija pripremljenih planova unaprjeđenja kvaliteta zemljište i vraćanja u funkciju degradiranog zemljišta	B				Izrada Katastra klizišta TK i Plana sanacije,		
5.2.2.3.	Razvojni projekt 5.2.2.3. Izrada katastra klizišta TK	B				Do 2020. godine:		
5.2.2.4.	Razvojni projekt 5.2.2.4. Izrada plana sanacije i sprječavanja nastanka klizišta	B				Sanirano 100% lokacija definisanih Odlukom o prioritetima za sanaciju za planski period do 2020. godine.		
5.2.2.5.	Razvojni projekat 5.2.2.5. Izrada katastra klizišta TK - Izrada katastra klizišta u općini Doboj Istok	B				Doboj Istok	Procenat saniranih lokacija definisanih Odlukom o prioritetima za sanaciju za planski period do 2020. godine.	Do 2019.godine funkcionalan katastar klizišta i uspostavljen sistem za praćenje i izvještavanje o stanju klizišta smanjena vrijednost materijalnih šteta od elementarnih i drugih većih nepogoda za 30 % Do 2020. godine smanjen broj nesreća koje ugrožavaju život i zdravlje ljudi te dovode do velikih materijalnih šteta usljed elementarnih i drugih većih nepogoda za 50 % u odnosu na 2015. godinu smanjena zagađenost zemljišta uzrokovanog poplavama i drugim uzrocima zagađenja za 10% u odnosu na zabilježeno stanje u 2015. godini.
5.2.2.6.	Razvojni projekt 5.2.2.6 Sanacija klizišta Haskići u MZ Stanić Rijeka, općina Doboj Istok	B	Općina Doboj Istok	Doboj Istok				
5.2.3.	Razvojna mjera 5.2.3. Analiza postojećeg stanja upravljačkih praksi u poljoprivredi, izrada i provedba Programa mjera za upravljanje zagađenjem iz poljoprivrednih aktivnosti		Ministarstvo poljoprivrede, vodoprivrede i šumarstva, Poljoprivredni zavod TK			Analiza postojećeg stanja upravljačkih praksi u poljoprivredi uključujući i potrošnju đubriva i pesticida,	Do 2018. godine:	
5.2.3.1.	Razvojni projekt 5.2.3.1. Analiza postojećeg stanja upravljačkih praksi u poljoprivredi uključujući izračun pokazatelja o potrošnji đubriva i pesticida, te izrada odgovarajućeg programa mjera za upravljanje zagađenjem iz poljoprivrednih aktivnosti	B		TK	Zaštita okoliša	Program mjera za upravljanje zagađenjem iz poljoprivrednih djelatnosti,	Izrađena Analiza postojećeg stanja upravljačkih praksi u poljoprivredi uključujući i potrošnju đubriva i pesticida, Izrađen Program mjera za upravljanje zagađenjem iz poljoprivrednih djelatnosti.	
5.2.3.2.	Razvojni projekt 5.2.3.2. Finansijska podrška privrednicima za implementaciju projekata čistije proizvodnje	B		TK	Broj projekata čistije proizvodnje u poljoprivredi podržan u okviru Programa podrške poljoprivrednicima	Do 2020. godine: Podržano min. 50 projekata čistije proizvodnje u poljoprivredi.		
5.2.4.	Razvojna mjera 5.2.4. Uspostava redovnog praćenja i unaprjeđenje zdravstvenog stanja šuma i šumskog zemljišta.		umarstvo.				Do 2018. godine:	

							Pokazatelji/rezultati	
Omaka	Naziv Cilja, Prioriteta, Mjere i Projekta	Status provedbe projekta: U tijeku (A), Odgođen (B), Otkazan (C), Zamijenjen (D), Završen (E)	Nositelj	Lokacija	Sektor	Indikator	Planirani rezultati po projektima	Postignuti rezultati po projektima i mjerama u 2019.godini (Kvantificirati gdje god je moguće)
5.2.4.1.	Razvojni projekt 5.2.4.1. Inventarizacija šuma i šumskog zemljišta u cilju uspostave baze podataka u GIS-u, te nabavka potrebnog softvera	B	Ministarstvo poljoprivrede, vodoprivrede i šumarstva, kantonalna uprava za šumarstvo	TK	Zaštita okoliša	Inventar šuma i šumskog zemljišta (uključujući bazu podataka u GIS-u)	Izrađeni Inventar šuma i šumskog zemljišta i Program razvoja šumarstva za TK,	
5.2.4.2.	Razvojni projekt 5.2.4.2. Praćenje zdravstvenog stanja i devastacije šuma i šumskog zemljišta (koristeći GIS bazu)	B		TK		Program razvoja šumarstva za TK,	Izrađen Plan i izvršeno tehničko opremanje Čuvarske službe u skladu sa Prioritetima za planski period do 2020. godine,	
5.2.4.3.	Razvojni projekt 5.2.4.3. Tehničko opremanje čuvarske službe za adekvatnije praćenje zdravstvenog stanja šuma te sistem dojava i borbe protiv požara (nabavka opreme za održavanje zdravstvenog stanja šuma, izgradnja osmatračnica, nabavka telekomunikacijske opreme, nabavka vatrogasnih vozila)	B		TK		Plan i stepen realizacije opremanja čuvarske službe,	Do 2020. godine:	
5.2.4.4.	Razvojni projekt 5.2.4.4. Sprovođenje mjera i aktivnosti na održavanju FSC certifikata i recertifikacije	B		TK		Izveštaji o zdravstvenom stanju i stanju devastacije šuma i šumskog zemljišta za 2019. i 2020. godinu.	Izrađeni izveštaji o zdravstvenom stanju i stanju devastacije šuma i šumskog zemljišta za 2019. i 2020. godinu.	
5.2.4.5.	Razvojni projekt 5.2.4.5. Sufinansiranje projekata koji se odnose na održivo upravljanje šumama	B		TK				
5.2.4.6.	Razvojni projekt 5.2.4.6. Izrada šumskogopodarskih osnova za privatne šume po općinama Tuzlanskog kantona	B		TK			Do 2019. godine: Urađeno 13 šumskogopodarskih osnova za privatne šume po općinama Tuzlanskog kantona	
5.3.	<b>Prioritetni cilj: 5.3. Uspostaviti funkcionalan sistem upravljanja otpadom kako bi se zaštitio okoliš i zdravlje stanovništva.</b>					<b>Odnos prikupljenog i proizvedenog komunalnog otpada;</b>	<b>Odnos prikupljenog i proizvedenog komunalnog otpada porastao da min 80%.</b>	
						<b>Količine selektivno prikupljenog komunalnog otpada;</b>	<b>Količine selektivno prikupljenog komunalnog otpada povećane sa 17% na 30%.</b>	
5.3.1.	Razvojna mjera 5.3.1. Izrada nedostajuće i harmonizacija postojeće strateško-planske dokumentacije za upravljanje otpadom.		Ministarstvo prostornog uređenja i zaštite okoliša				Do 2018. godine:	
5.3.1.1.	Razvojni projekt 5.3.1.1. Izrada programa povećanja obuhvata stanovništva organiziranim prikupljanjem i odvajanjem otpada;	A		TK	Zaštita okoliša	Prostorni plan TK izmijenjen u dijelu koji se odnosi na upravljanje otpadom.	Usvojene izmjene Prostornog plana TK sa uključenim izmjenama koje se odnose na upravljanje otpadom.	Pripremljen je prijedlog prostornog plana TK i upućen Skupštini Kantona na usvajanje
5.3.1.2.	Razvojni projekt 5.3.1.2. Provesti i izmjenite i dopune Prostornog plana TK kako bi se obezbijedio funkcionalan i ekonomski održiv razmještaj infrastrukture upravljanja otpadom.	B		TK	Zaštita okoliša	Program povećanja obuhvata stanovništva organiziranim prikupljanjem i odvajanjem otpada,	Do 2019. godine: Izrađen Program povećanja obuhvata stanovništva organiziranim prikupljanjem i odvajanjem otpada,.	
5.3.2.	Razvojna mjera 5.3.2. Razvoj infrastrukture za sortiranje i prikupljanje reciklažnog otpada.		Ministarstvo prostornog uređenja i zaštite okoliša			Program i Operativni plan proširenja infrastrukture za odvojeno sakupljanje i tretman komunalnog otpada,  Procenat pokrivenosti općina Tuzlanskog kantona infrastrukturom za odvojeno prikupljanje reciklažnog otpada.	Do 2018. godine:  Izrađen Program i Operativni plan proširenja infrastrukture za odvojeno sakupljanje i tretman komunalnog otpada.  Do 2020. godine: 95% općina Tuzlanskog kantona pokriveno sustavom odvojenog prikupljanja reciklažnog komunalnog otpada .	
5.3.2.1.	Razvojni projekt 5.3.2.1. Sanacija i zatvaranje lokalne deponije komunalnog otpada "Vis"	B	Općina Kalesija	Kalesija	Zaštita okoliša		Sanirana i zatvorena lokalna deponija komunalnog otpada "Vis"	nije bilo aktivnosti.
	Razvoj infrastrukture za sortiranje i prikupljanje reciklažnog otpada na području Grada Gračanica	A						

							Pokazatelji/rezultati	
Ornaka	Naziv Cilja, Prioriteta, Mjere i Projekta	Status provedbe projekta: U tijeku (A), Obgođen (B), Okazan (C), Zamijenjen (D), Završen (E)	Nositelj	Lokacija	Sektor	Indikator	Planirani rezultati po projektima	Postignuti rezultati po projektima i mjerama u 2019.godini (Kvantificirani gdje god je moguće)
5.4.	Prioritetni cilj: 5.4. Intenzivirati provedbu principa i mjera energetske efikasnosti.					<p>Procenat smanjenja potrošnja toplotne i električne energije u 18 identifikovanih javnih objekata;</p> <p>Procenat smanjenja potrošnje toplotne i električne energije korisnika sredstava podrške;</p>	<p>Potrošnja toplotne i električne energije u 18 identifikovanih javnih objekata smanjena za prosječno 40%.</p> <p>Potrošnja toplotne i električne energije u podržanim domaćinstvima i privrednim subjektima smanjena za prosječno 20%.</p>	
5.4.1.	Razvojna mjera 5.4.1. Povećanje energetske efikasnosti javnih objekata na području TK.		Ministarstvo prostornog uređenja i zaštite okoliša, Ministarstvo obrazovanja i nauke; korisnici javnih objekata sa područja Tuzlanskog kantona.				Do 2017. godine:	
5.4.1.1.	Razvojni projekt 5.4.1.1. Povećanje energetske efikasnosti na javnim objektima na području TK	E		TK	Energetika	Broj izrađenih elaborata o izvršenim energetskim pregledima sa prijedlogom mjera,	Izrađeno 18 elaborata o izvršenim energetskim pregledima sa prijedlogom mjera.	Izvršeni radovi na povećanju energetske efikasnosti na 24 objekta
5.4.1.2.	Razvojni projekt 5.4.1.2. Podrška projektima vezano za oblast zaštite okoliše i energetske efikasnosti	A		TK		Stepen realizacije radova na provedbi mjera predviđenih elaboratima Broj zaposlenika javnih objekata koji su završili obuku za energetske menadžere.	Do 2019. godine:	
5.4.1.3.	Razvojni projekt 5.4.1.3. Uvođenje institucije i edukacija energetskih menadžera u budžetskim ustanovama	B		TK		Radovi na provedbi mjera predviđenih elaboratima realizovani 100% Min. 200 zaposlenika javnih ustanova institucija i preduzeća završilo obuku za energetske menadžere.		
5.4.1.4.	Razvojni projekt 5.4.1.4. Unapređenje uslova rada J.U. za predškolski odgoj i obrazovanje "Dječija radost" Doboj Istok-Utopljavanje zgrade	A		Doboj Istok		Doprinos zaštiti okoliša, Manji toplinski gubici zimi i pregrijavanje prostora ljeti, Pobošani uslovi rada u obdaništu, Utopljavanjem zgrade objektu se produžuje životni vijek, Uštede na energentima za grijanje.		
5.4.1.5.	Razvojni projekt 5.4.1.5. Rekonstrukcija javne rasvjete ugradnjom LED rasvjetnih tijela	B	Grad Tuzla	Grad Tuzla				Projektat je prolongiran za realizaciju za 2020. godinu.
5.4.1.6.	Razvojni projekt 5.4.1.6. INTERREG IPA program prekogranične saradnje Hrvatska - BiH - Crna Gora 2014-2020. godine - projekat „Smart school“	A	Centar za razvoj i podršku Tuzla, Ministarstvo privrede, Ministarstvo obrazovanja i nauke, Ministarstvo prostornog uređenja i zaštite okoliše, Ministarstvo finansija	TK		Toplifikacija i podizanje stepena energetske efikasnosti u šest škola na području Tuzlanskog kantona. Osim investiranja u obnovu i rekonstrukciju školskih objekata projekat podrazumijeva i edukaciju 40 energetskih menadžera, te takmičenje 45 škola koje će obuhvatiti oko 5.000 učenika iz 30 bosanskohercegovačkih i 15 škola iz Republike Hrvatske.		
5.4.1.7.	Razvojni projekt 5.4.1.7. INTERREG IPA program prekogranične saradnje Hrvatska - BiH - Crna Gora 2019-2021. godine - projekat „Inovativnim umom do ICT pametnih škola“	E	Centar za razvoj i podršku Tuzla, Ministarstvo privrede, Ministarstvo obrazovanja i nauke, Ministarstvo prostornog uređenja i zaštite okoliše, Ministarstvo finansija	TK		Toplifikacija i podizanje stepena energetske efikasnosti škola na području Tuzlanskog kantona.	<p>Ministarstvo je počevši od 2016. godini partner na projektu energetske obnove škola na području Tuzlanskog kantona za INTERREG - program saradnje Hrvatska-BiH-Crna Gora: „Innovative minds for smart schools“ - SMART SCHOOLS – projekat energetske obnove škola na području Tuzlanskog kantona, koji je rađen u saradnji sa Centrom za razvoj i podršku (CRP) Tuzla. Ukupna vrijednost projekta iznosi 1.652.214,05 EUR (cca. 3.234.000 KM), a podrazumijeva toplifikaciju i podizanje stepena energetske efikasnosti u šest škola na području Kantona.</p> <p>U 2019.godini implementirani projekti u: JU Druga osnovna škola Srebrenik, Opremanje solarne laboratorije u Gimnaziji Žrnivice i OŠ „Gornja Tuzla“.</p> <p>Vlada Tuzlanskog kantona i Centar za razvoj i podršku iz Tuzle su 12.06.2019., organizovali završni forum pod nazivom "Energijska efikasnost – ulaganja i dobiti". Cilj je bio da se prezentacijom efekata realizacije projekta PAMETNE ŠKOLE, učesnicima foruma predstave dobiti koje donose ulaganja u energijsku efikasnost kao i da se kod slušalaca probudi kreativnost u pripremi i realizaciji projekata energetske efikasnosti.</p> <p>Forumu je prisustvovalo više od 130 učesnika, većinom predstavnika općina i javnih preduzeća sa područja Tuzlanskog i Zeničko-dobojskog kantona, kantonalnih vlasti u Federaciji BiH, obrazovnih ustanova iz Tuzlanskog kantona i organizacija civilnog društva.</p> <p>Na samom početku premijerno je prikazan promotivni film o projektu PAMETNE ŠKOLE, a nakon toga prezentirane analize troškova i koristi mjera energetske efikasnosti provedenih u projektu kao i stečena iskustva.</p> <p>Izvršeni radovi na povećanju energetske efikasnosti na 6 škola</p>	

							Pokazatelji/rezultati	
Oznaka	Naziv Cilja, Prioriteta, Mjere i Projekta	Status provedbe projekta: U tijeku (A), Ogođen (B), Okazan (C), Zamijenjen (D), Završen (E)	Nositelj	Lokacija	Sektor	Indikator	Planirani rezultati po projektima	Postignuti rezultati po projektima i mjerama u 2019. godini (Kvantificirati gdje god je moguće)
5.4.2.	Razvojna mjera 5.4.2. Program sufinansiranja primjene mjera energetske efikasnosti i korištenja obnovljivih izvora energije		Ministarstvo prostornog uređenja i zaštite okoliša				Do 2020. godine	
5.4.2.1.	Razvojni projekt 5.4.2.1. Finansijska podrška projektima u oblasti EE i OIE	A		TK	Energetika	Broj domaćinstava koja su realizovala sredstva iz programa podrške,	Min. 5.000 (1.000/god.) domaćinstava realizovalo sredstva iz programa podrške,	
		A						
		A						
5.4.2.2.	Razvojni projekt 5.4.2.2. Uvesti sistem stimulansa i destimulansa za povećanje energetske efikasnosti u domaćinstvima i privredi, kao i stimuliranje zamjene uvoznih fosilnih goriva domaćim gorivima iz obnovljivih izvora	B	TK		Broj poslovnih subjekata koji su realizovali sredstva iz programa podrške,	Min. 500 (100/god.) poslovnih subjekata realizovalo sredstva iz programa podrške,		

projekti vezani za gender komponentu i socijalnu inkluziju

Strategija razvoja TK- Izvještaj o provođenju operativnog/akcionog plana (2019-2021) za 2019. godinu

(2.dio)

Naziv Cilja, Prioriteta, Mjere i Projekta	Jedinica mjere	Polazna vrijednost 2019	Cijlana vrijednost 2019	Cijlana vrijednost 2020	Cijlana vrijednost 2021	PLANIRANA SREDSTVA u razdoblju 2019-2021				REALIZOVANA SREDSTVA u 2019				Kratko opisati izazove i zapažanja vezana za provedbu strategije (nepredviđene okolnosti, vanjski utjecaji, isl.). Ako je projekt zamjenjen ili otkazan također se ovdje treba opisati i kratko obrazložiti.					
						2019	2020	2021	2019-2021	VLASTITA BUDŽETSKA SREDSTVA iznos za 2019-2021	OSTALA BUDŽETSKA SREDSTVA iznos za 2019-2021	VANJSKI IZVORI iznos za 2019-2021	VANJSKI IZVOR (ime)		UKUPNO REALIZOVANA SREDSTVA u 2019. godini	VLASTITA BUDŽETSKA SREDSTVA u 2019	OSTALA BUDŽETSKA SREDSTVA u 2019	VANJSKI IZVORI u 2019	VANJSKI IZVOR (ime)
Strateški cilj 1: Osigurati stabilnost i prosperitet razvoja privrede Tuzlanskog kantona (ekonomski razvoj)						60.756.331	48.911.929	49.490.167	158.883.767	19.395.933	48.194.000	95.439.500		19.233.510	4.097.450	12.075.465	3.060.597		
Prioritetni cilj: 1.1. Razviti privredu Tuzlanskog kantona realizacijom novih investicija i poticanjem sektora poduzetništva	Broj podržanih preduzeća/obita	Vrijednost ostvarenih domaćih i stranih investicija.	0 (Prosjeak 2009.-2013.)	424.402.000 KM (Prosjeak 2009.-2013.)		3.317.994	2.923.333	2.923.333	8.890.000	6.406.933	2.444.000	4.185.733		4.505.720	273.000	1.172.126	3.060.597		
Razvojna mjera 1.1.1. Finansijska, institucionalna i pravna podrška malim i srednjim preduzećima						360.000	460.000	460.000	1.280.000	1.233.200	0	46.800		200.000	0	200.000	0		
Razvojni projekt 1.1.1.1. Garantni fond						260.000	260.000	260.000	780.000	733.200	0	46.800	USAID, Ostali	200.000		200.000			
Razvojni projekt 1.1.1.2. Registar parafiskalnih nameta						0	0	0	0	0	0	0							
Razvojni projekt 1.1.1.3. Subvencije za nabavku strojeva, opreme i materijala						100.000	200.000	200.000	500.000	500.000	0	0						Program podrške detaljno obrazložen u razvojnom projektu 1.1.2.3. Podrška projektima koji imaju za cilj podizanje poduzetničkog duha na Tuzlanskom kantonu.	
Razvojna mjera 1.1.2. Jačanje konkurentnosti malih i srednjih preduzeća i obrtnika						320.000	320.000	320.000	960.000	600.000	360.000	0		0	0	0	0		U skladu sa Zakonom o razvojnom planiranju i upravljanju razvojem u Federaciji BiH i Uredbom o evaluaciji strateških dokumenata u 2019.godini je provedena evaluacija Strategije razvoja Tuzlanskog kantona te je urađen Izvještaj o evaluaciji Strategije razvoja Tuzlanskog kantona 2016-2020. za razdoblje evaluacije 2016-2018. koji je prezentovan Vladi Tuzlanskog kantona u decembru 2019.godine. Evaluacija je provedena s ciljem pružanja blagovremenih i relevantnih informacija prilikom određivanja razvojnih prioriteta i strateških pravaca za naredni period strateškog planiranja razvoja Tuzlanskog kantona, kao i unapređenja javnih politika Tuzlanskog kantona korištenjem rezultata evaluacije Strategije. Pored toga, poseban cilj evaluacije odnosi se na osiguranje transparentnosti i odgovornosti za korištenje javnih finansijskih sredstava Tuzlanskog kantona

Naziv Cilja, Prioriteta, Mjere i Projekta	Jednina mjere	Polazna vrijednost 2019	Ciljana vrijednost 2019	Ciljana vrijednost 2020	Ciljana vrijednost 2021	PLANIRANA SREDSTVA u razdoblju 2019-2021					REALIZOVANA SREDSTVA u 2019					Kratko opisati izazove i zapažanja vezana za provedbu strategije (nepredviđene okolnosti, vanjski utjecaji, isl.). Ako je projekt zamjenjen ili otkazan također se ovdje treba opisati i kratko obrazložiti.				
						2019	2020	2021	2019-2021	VLASTITA BUDŽETSKA SREDSTVA iznos za 2019-2021	OSTALA BUDŽETSKA SREDSTVA iznos za 2019-2021	VANJSKI IZVORI iznos za 2019-2021	VANJSKI IZVOR (ime)	UKUPNO REALIZOVANA SREDSTVA u 2019. godini	VLASTITA BUDŽETSKA SREDSTVA u 2019.		OSTALA BUDŽETSKA SREDSTVA u 2019.	VANJSKI IZVORI u 2019.	VANJSKI IZVOR (ime)	
Razvojni projekt 1.1.2.1. Uvođenje standarda i softverskih rješenja za povećanje efikasnosti poslovanja						100.000	100.000	100.000	300.000	300.000	0	0							<p>S ciljem promocije poduzetništva u srednjim školama i afirmaciji učenika, krajem novembra 2019. godine u okviru obilježavanja Globalne sedmice poduzetništva održana je završna manifestacija u Srednjoj ekonomsko-trgovinskoj školi. Ministarstvo je pored stručne, pružilo i finansijsku podršku u realizaciji projekta (za izradu kataloga poslovnih planova, afiša, diploma za učenike te prvog primjerka školskog časopisa iz oblasti poduzetništva i sl.).</p> <p>U svrhu unapređenja poslovnog ambijenta tokom 2019. godine Ministarstvo je nastavilo da jača saradnju sa obrazovnim sektorom i subjektima poduzetničke infrastrukture pri čemu su potpisani memorandumi o saradnji, uzeto učešće u različitim istraživanjima i identifikaciji potreba MSP i obrta te organizovane posjete studenata. Nastavljeno je jačanje saradnje i sa Federalnim ministarstvom razvoja, poduzetništva i obrta u svrhu usklađivanja programa i smjernica za dodjelu grant sredstava za MSP-a, obrte i subjekte poduzetničke infrastrukture.</p>	
Razvojni projekt 1.1.2.2. Prekvalifikacija, dokvalifikacija i specijalizacija za MSP i obrtnike.						170.000	170.000	170.000	510.000	150.000	360.000	0								
Razvojni projekt 1.1.2.3. Podrška projektima koji imaju za cilj podizanje poduzetničkog duha na Tuzlanskom kantonu.						50.000	50.000	50.000	150.000	150.000	0	0								<p>Sa budžetske pozicije Ministarstva privrede - Podrška razvoju Kantona - Tekući transferi drugim nivoima vlasti za sljedeće jedinice lokalne samouprave: Grad Gračanica, Grad Živinice, Grad Srebrenik, Grad Tuzla i Općina Teočak odobreno je 370.000 KM za unapređenje i razvoj poslovnih zona. Za program Pokretanje poslovnih poduhvata odobreno je za 9 korisnika nezaposlenih osoba sa evidencije Službe za zapošljavanje sa prebivalištem na Tuzlanskom kantonu ukupan iznos od 89.849,20 KM za finansiranje troškova pokretanja i opremanja novog poslovnog poduhvata. Za 3 udruženja/fondacije za sufinansiranje implementacije razvojnih projekata na Tuzlanskom kantonu koji se finansiraju iz EU i/ili drugih međunarodnih fondova odobreno je ukupno 33.571,59 KM. Obrtničkoj komori Tuzlanskog kantona za promociju i poticanje razvoja poduzetništva i obrta u Tuzlanskom kantonu odobreno je 10.000 KM. Za 22 obrta subvencionirani su troškovi nabavke opreme i alata na području Tuzlanskog kantona sa ukupnim iznosom od 100.000 KM dok je po programu subvencioniranje troškova nabavke opreme i alata za MSP na području Tuzlanskog kantona za 8 MSP odobren ukupan iznos od 310.000 KM.</p>
Razvojna mjera 1.1.3. Biznis Start-Up fond						700.000	300.000	300.000	1.300.000	500.000	500.000	300.000								
Razvojni projekt 1.1.3.1. Biznis Start-Up fond za mlade						350.000	150.000	150.000	650.000	250.000	250.000	150.000	UNDP-IJDP							<p>Program podrške detaljno obrazložen u razvojnom projektu 1.1.2.3. Podrška projektima koji imaju za cilj podizanje poduzetničkog duha na Tuzlanskom kantonu.</p>
Razvojni projekt 1.1.3.2. Biznis Start-Up fond za žene						350.000	150.000	150.000	650.000	250.000	250.000	150.000	UNDP-IJDP							<p>Program podrške detaljno obrazložen u razvojnom projektu 1.1.2.3. Podrška projektima koji imaju za cilj podizanje poduzetničkog duha na Tuzlanskom kantonu.</p>

Naziv Cilja, Prioriteta, Mjere i Projekta	Jednina mjere	Polazna vrijednost 2019	Ciljana vrijednost 2019	Ciljana vrijednost 2020	Ciljana vrijednost 2021	PLANIRANA SREDSTVA u razdoblju 2019-2021					REALIZOVANA SREDSTVA u 2019					Kratko opisati izazove i zapažanja vezana za provedbu strategije (nepredviđene okolnosti, vanjski utjecaji, isl.). Ako je projekt zamjenjen ili otkazan također se ovdje treba opisati i kratko obrazložiti.		
						2019	2020	2021	2019-2021	VLASTITA BUDŽETSKA SREDSTVA iznos za 2019-2021	OSTALA BUDŽETSKA SREDSTVA iznos za 2019-2021	VANJSKI IZVORI iznos za 2019-2021	VANJSKI IZVOR (ime)	UKUPNO REALIZOVANA SREDSTVA u 2019. godini	VLASTITA BUDŽETSKA SREDSTVA u 2019.		OSTALA BUDŽETSKA SREDSTVA u 2019.	VANJSKI IZVORI u 2019.
Razvojna mjera 1.1.4. Podrška novim investicijama						1.130.000	1.230.000	1.230.000	3.590.000	3.590.000	0	3.000.000		0	0	0	0	<p>U cilju poticaja privrednih aktivnosti na području Tuzlanskog kantona, Ministarstvo je provelo aktivnosti na subvencioniranju dijela kamatne stope privrednim subjektima sa područja kantona, pri čemu je iz budžetskih sredstava - sa ESKROW računa, izdvojeno 1.100.000,00 KM. Sa odabranom bankom (Sparkasse bank), Vlada kantona je zaključila ugovor, kojim se banka obavezala na plasman kreditnih sredstava u iznosu od 25.100.000,00 KM uz subvencioniranje dijela kamatne stope od strane Vlade kantona, čija je namjena da se privrednim subjektima sa područja Tuzlanskog kantona obezbjeđe finansijaka sredstva za pokretanje i unapređenje poslovnih aktivnosti. Navedenim ugovorom definisani su i svi ostali uslovi i način poslovne saradnje koja se odnosi na plasman kreditnih sredstava od strane Banke.</p> <p>Budžetom Tuzlanskog kantona za 2019. godinu – „Intervencije javnim preduzećima i privrednim društvima“ planirana su budžetska sredstva u iznosu od 500.000,00 KM i to na ekonomskom kodu „Ugovorene i druge posebne usluge“ iznos od 200.000,00 KM, „Tekući transferi drugim nivoima vlasti i fondovima“ iznos od 151.000,00 KM, „Subvencije javnim preduzećima“ iznos od 149.000,00 KM.</p> <p>U skladu sa procedurom propisanom Zakonom o izvršenju Budžeta Tuzlanskog kantona za 2019. godinu, Ministarstvo je donijelo Odluku o utvrđivanju uslova i kriterija za raspodjelu sredstava sa potrošačke jedinice 31010002 - „Intervencije javnim preduzećima i privrednim društvima“ kao i Program raspodjele sredstava, na koji je Vlada Tuzlanskog kantona dala saglasnost.</p> <p>Od ukupno planiranog iznosa realizovano je 4.658,85 KM ili 1,06 %.</p> <p>Ukupan dug koncesionara sa 31.12.2019. godine iznosio je 12.689.974,42 KM, stim što treba naglasiti da je dospjeli dug značajno manji obzirom da su sa Rudnicima "Kreka" zaključena dva Protokola o načinu izmirenja obaveza po osnovu obračunatih a neplaćenih koncesionih naknada i koji se u potpunosti poštuju. Osim Rudnika "Kreka" najveći dužnik je Rudnik mrkog uglja "Đurdevik". Treba naglasiti da je značajan broj koncesionara sa 31.12.2019. godine izmirio kompletan dug po osnovu koncesione naknade a pojedini duguju samo obaveze za jedan kvartal. U martu 2019. godine Ministarstvo je izvjestilo Vladu Kantona posebnom Informacijom o stepenu naplate u 2018. godini, u kojoj je dat detaljan pregled naplate koncesionih naknada za svakog koncesionara, kao i drugi problemi vezanu za ovu oblast.</p> <p>U septembru 2019. godine sačinjena je i Vladi Tuzlanskog kantona upućena Informacija o stanju koncesija za Rudnike „Kreka“ i „Đurdevik“, kojom je upoznata Vlada o problemima u oblasti koncesija sa aspekta poštivanja ugovora, posebno u dijelu koji se odnosi na naplatu dugovanja po osnovu istih.</p> <p>Osim toga dostavljane su informacije i podaci iz oblasti koncesija. redovno su održavani kontakti i sastanci sa Komisijom za koncesije Tuzlanskog kantona u cilju rješavanja problema i davanja pojašnjenja u toku vođenja postupka na zaključenju novih ugovora.</p> <p>U 2020. godini aktivnosti će biti usmjerene na povećanje stepena naplate koncesione naknade i završetak započetih postupaka zaključenja ugovora o koncesiji.</p>
Razvojni projekt 1.1.4.1. Podrška novim investicijama u industrijskoj proizvodnji						1.000.000	1.000.000	1.000.000	3.000.000	3.000.000	0	3.000.000						



Naziv Cilja, Prioriteta, Mjere i Projekta	Jednina mjere	Polazna vrijednost 2019	Ciljana vrijednost 2019	Ciljana vrijednost 2020	Ciljana vrijednost 2021	PLANIRANA SREDSTVA u razdoblju 2019-2021					REALIZOVANA SREDSTVA u 2019					Kratko opisati izazove i zapažanja vezana za provedbu strategije (nepredviđene okolnosti, vanjski utjecaji, isl.). Ako je projekt zamjenjen ili otkazan također se ovdje treba opisati i kratko obrazložiti.			
						2019	2020	2021	2019-2021	VLASTITA BUDŽETSKA SREDSTVA iznos za 2019-2021	OSTALA BUDŽETSKA SREDSTVA iznos za 2019-2021	VANJSKI IZVORI iznos za 2019-2021	VANJSKI IZVOR (ime)	UKUPNO REALIZOVANA SREDSTVA u 2019. godini	VLASTITA BUDŽETSKA SREDSTVA u 2019.		OSTALA BUDŽETSKA SREDSTVA u 2019.	VANJSKI IZVORI u 2019.	VANJSKI IZVOR (ime)
Razvojni projekt 1.1.4.2. Podrška novim investicijama putem primjene modela javno-privatnog partnerstva						130.000	230.000	230.000	590.000	590.000	0	0							U cilju unapređenja regulatornog okvira za projekte javno-privatnog partnerstva, privlačenja stranih i domaćih investitora i stvaranja osnove za veći zamah u oblasti značajnijih infrastrukturnih razvojnih projekata, Vlada Tuzlanskog kantona je donijela Zakon o javno-privatnom partnerstvu kao i prateće podzakonske akte: Uredba o identifikaciji, pripremi, ugovaranju i praćenju implementacije projekata javno-privatnog partnerstva i Pravilnik o uspostavljanju i vođenju Registra ugovora o javno-privatnom partnerstvu, te je u objavljen prvi Katalog potencijalnih projekata javno-privatnog partnerstva Tuzlanskog kantona 2018-2020 na bosanskom, engleskom i njemačkom jeziku koji sadrži pregled od 44 potencijalna projekata, čija procijenjena ukupna vrijednost iznosi blizu 340 miliona KM. Takođe je pripremljen i u vidu publikacije objavljen kompletni zakonski okvir za javno-privatno partnerstvo na Tuzlanskom kantonu, koji je objavljen na bosanskom, engleskom i njemačkom jeziku.
																			Predstavnici Ministarstva i Agencije za unapređenje stranih investicija u BiH (FIPA), boravili su, uz podršku TAIEU EU (Instrument Evropske komisije za tehničku podršku i razmjenu informacija), u studijskoj posjeti u Republici Hrvatskoj s ciljem razmjene iskustava i upoznavanja sa evropskom praksom u oblasti javno-privatnog partnerstva, a kao dodatan segment realizovane su i posjete uspješno implementiranim projektima po modelu javno-privatnog partnerstva, Administrativno sjedište Varaždinske županije i Prvu Gimnaziju u Varaždinu, koje su obje rekonstruisane i obnovljene po modelu JPP-a, te Međunarodnu zračnu luku Zagreb, koji predstavlja najpoznatiji JPP projekat u ovom dijelu jugoistočne Evrope.
																			U skladu sa Ugovorima o implementaciji nepovratnih novčanih za realizaciju navedenih projekata je bio 30.11.2019.godine. Ministarstvo privrede je kontinuirano pratilo implementaciju projekata te u saradnji sa JLS produžilo rokove za implementaciju budući da je ovo novi model finansiranja projekata za koji nisu imali dovoljno iskustva u načinu i postupku provođenja te im je bilo potrebno dodatno vrijeme za izradu studije izvodljivosti, njenu ocjenu te pronalaženje partnera za realizaciju projekta.
Razvojna mjera 1.1.5. Razvoj poslovne infrastrukture na području Tuzlanskog kantona.						554.661	380.000	380.000	1.040.000	400.000	1.580.000	240.000	Općine, Ostali	1.035.426	273.000	762.426	0		
Razvojni projekt 1.1.5.1. Podrška JLS za razvoj poduzetničke infrastrukture						0	100.000	100.000	200.000	200.000	0	0							
Podrška za razvoj poduzetničke infrastrukture u općini Lukavac						53.661								53.661		53.661			
Podrška za razvoj poduzetničke infrastrukture u Gradu Gračanica						40.000								39.900	266.908	266.908			Od sredstva u ukupnom iznosu od 266.908 KM iz federalnog izvora finansiranja je iznos od 249.000 KM a ostatak iz gradskog budžeta.
						181.000								113.632	39.900	39.900			Organizacija Sajma GRAPOS-EXPO
														113.632					Izgradnja zelene pijace
Razvojni projekt 1.1.5.2. Uspostava funkcionalne poslovne zone „Kreka Sjever“ Tuzla						0	0	0	0	0	300.000	0		41.325		41.325			

Naziv Cilja, Prioriteta, Mjere i Projekta	Jednina mjere	Polazna vrijednost 2019	Ciljana vrijednost 2019	Ciljana vrijednost 2020	Ciljana vrijednost 2021	PLANIRANA SREDSTVA u razdoblju 2019-2021				REALIZOVANA SREDSTVA u 2019				Kratko opisati izazove i zapažanja vezana za provedbu strategije (nepredviđene okolnosti, vanjski utjecaji, isl.). Ako je projekt zamjenjen ili otkazan također se ovdje treba opisati i kratko obrazložiti.				
						2019	2020	2021	2019-2021	VLASTITA BUDŽETSKA SREDSTVA iznos za 2019-2021	OSTALA BUDŽETSKA SREDSTVA iznos za 2019-2021	VANJSKI IZVORI iznos za 2019-2021	VANJSKI IZVOR (ime)		UKUPNO REALIZOVANA SREDSTVA u 2019. godini	VLASTITA BUDŽETSKA SREDSTVA u 2019.	OSTALA BUDŽETSKA SREDSTVA u 2019.	VANJSKI IZVORI u 2019.
Razvojni projekt 1.1.5.3. Uspostava Centara za podršku poduzetništvu s poslovnim inkubatorima uz proširenje kapaciteta postojećeg tehnološkog centra MTTT						0	0	0	0	0	0	0						
Razvojni projekt 1.1.5.4. Izgradnja poslovne zone "Brezje" Srebrenik						200.000	200.000	200.000	600.000	200.000	300.000	120.000						
Razvojni projekt 1.1.5.5. Projekti izgradnje u infrastrukturna Vukovije Gornje 3 zone, Petrovačko polje, Kružik 2 zone, Tajšići, Kalesija grad, Četeništa, Memići 2 zone.						0	0	0	0	0	900.000	0	520.000	273.000	247.000	0		
Razvojni projekt 1.1.5.6. Izgradnja infrastrukture sa ciljem unapređenja otkupa voća i povrća- hladnjača						80.000	80.000	80.000	240.000	0	80.000	120.000	IFAD	0	0			
Razvojni projekt 1.1.5.7. Izgradnja infrastrukture u poslovnoj zoni Sadnice (Vodovod , Saobraćajnica, Kanalizacija)						0	0	0	0	0	0	0					Opcina Banovići za 2020 godinu planirala je u ovoj godini 500.000,00 KM za infrastrukturu u poslovnoj zoni. U 2020 godini započeta je izgradnja vodovoda i kanalizacione mreže u vrijednosti cca 300.000,00 KM i isti će u ovoj godini biti okončani.	
Razvojna mjera 1.1.6. Razvoj turističke ponude na području Tuzlanskog kantona.						253.333	233.333	233.333	720.000	83.733	4.000	598.933		3.270.294	0	209.700	3.060.597	
Razvojni projekt 1.1.6.1. Razvoj i promocija specifičnih oblika turizma.						10.000	10.000	10.000	30.000	800	0	9.200		2.000.000	0	0	2.000.000	CISP Italija EU fondovi
Podsticaj razvoja i unapređivanje/obogaćivanje turističke ponude TK, podizanje kvaliteta promocije turističke ponude i poboljšanja imidža TK														360.594		360.597		Ukupna ulaganja Turističke zajednice TK u 2019 iznosila su 360.594 KM, ukupno je podržano 113 projekata u okviru kojih je: Razvoj proizvoda/marketingne aktivnosti/media plan, proizvodnja multimedijalnog materijala, banke fotografija, pripreme u izdavaštvu 23.009 KM Promocija na sajmovima u zemlji i inostranstvu 146.606 KM Štampanje/izrada promotivnog materijala/turističke karte, katalozi, brošure, baneri, plakati i dr. 29.775 KM Podrška projektima/ Javni pozivi 87.000 KM Podrška značajnih turističkih i drugih subjekata i manifestacija vezanih za unapređenje i promociju turizma 39.051 KM Podrška ekološkim projektima/aktivnostima 2.026 KM Online i Offline komunikacije i internet oglašavanje, internet stranice i upravljanje internet stranicama, oglašavanje u štampi i TV informacioni sistem prijave i odjave turista 19.467 KM Medijska promocija, organizovanju studijskih putovanja, posjeta novinara idr 2.660 KM  podrška razvoju turizma na područjima koja nisu turistički razvijena/ novi turistički proizvod 2.000 KM  Edukacija u turizmu/zaposleni i subjekti javnog i privatnog sektora 3.000 KM  Turistička signalizacija na području TK 6.000 KM

Naziv Cilja, Prioriteta, Mjere i Projekta	Jedinica mjere	Polazna vrijednost 2019	Ciljana vrijednost 2019	Ciljana vrijednost 2020	Ciljana vrijednost 2021	PLANIRANA SREDSTVA u razdoblju 2019-2021					REALIZOVANA SREDSTVA u 2019										
						2019	2020	2021	2019-2021	VLASTITA BUDŽETSKA SREDSTVA iznos za 2019-2021	OSTALA BUDŽETSKA SREDSTVA iznos za 2019-2021	VANJSKI IZVORI iznos za 2019-2021	VANJSKI IZVOR (ime)	UKUPNO REALIZOVANA SREDSTVA u 2019. godini	VLASTITA BUDŽETSKA SREDSTVA u 2019.	OSTALA BUDŽETSKA SREDSTVA u 2019.	VANJSKI IZVORI u 2019.	VANJSKI IZVOR (ime)			
Razvojni projekt 1.1.6.2. Revitalizaciju kompleksa Stari Grad Srebrenik.						190.000	190.000	190.000	570.000	45.600	0	524.400		57.000	0	57.000	0			Kratko opisati izazove i zapažanja vezana za provedbu strategije (nepredviđene okolnosti, vanjski utjecaji, isl.). Ako je projekt zamjenjen ili otkazan također se ovdje treba opisati i kratko obrazložiti.	
Razvojni projekt 1.1.6.3. Očuvanje starih i umjetničkih zanata u svrhu razvoj turizma.						33.333	33.333	33.333	100.000	5.333	0	61.333		850.000	0	150.000	700.000	EU fondovi			
Razvojni projekt 1.1.6.4. Razvoj i promocija specifičnih oblika turizma - Izgradnja uzgajališta za divljač u općini Doboj Istok						20.000	0	0	20.000	32.000	4.000	4.000		2.700	0	2.700	0			Projekcija plana finansiranja: Lovačko društvo 10%, općina 10%, Kantonalna ministarstva 80%	
Prioritetni cilj 1.2. Jačati konkurentnost sektora poljoprivrede.	Otvorene investicije u poljoprivredi u nova stalna sredstva uključujući investicije poljoprivrednih gazdinstava (princip čistih djelatnosti);	34.494.000 (Projekti 2009.-2013.)																			
	Ukupna pažnjena površina svih kultura/ Ukupan broj rodnih stabala	55.259 ha/ 4.275.409				19.250.000	19.250.000	19.250.000	57.750.000	12.000.000	45.750.000	0		14.727.790	3.824.450	10.903.339	0				
	Brojna stanje stoke.	279.362.000-perad i koke nosilice																			
Razvojna mjera 1.2.1. Zaštite i uređenja poljoprivrednog zemljišta, okrupnjavanja zemljišnih posjeda, i uspostave politike održivog upravljanja zemljištem.						500.000	500.000	500.000	1.500.000	1.500.000	0	0		212.239	212.239	0	0	0		Planirana sredstava za realizaciju projekata nisu utrošena u cijelosti, jer općine/gradovi nisu blagovremeno dostavili projekte koji ispunjavaju uvjete za uvrštavanje u Program, te je zbog donošenja Odluke o izmjeni i dopuni odluke o uvjetima i načinu korištenja sredstava od naplaćenih naknada za promjenu namjene poljoprivrednog zemljišta, realizacija odobrenih projekata kasnila. Njihova realizacija se nastavlja u 2020. godini. Neophodno je omogućiti korištenje navedenih sredstava većem broju korisnika, intenzivno raditi na uspostavi zemljišnog monitoringa, s obzirom na sve prisutniju zagađenost poljoprivrednog zemljišta, te u saradnji sa Federalnim ministarstvom poljoprivrede, vodoprivrede i šumarstva raditi na uspostavi informacionog sistema za zemljište	
Razvojna mjera 1.2.2. Direktna plaćanja poljoprivrednim proizvođačima u oblasti biljne proizvodnje.						4.000.000	4.000.000	4.000.000	12.000.000	3.000.000	9.000.000	0		2.986.088	1.927.519	1.058.569	0	0	0	U oblasti biljne proizvodnje iz budžeta Federacije BiH odobrena je podrška za 660 podnešenih zahtjeva za ostvarivanje prava na novčanu podršku, a iz budžeta TK za 1.700 podnešenih zahtjeva. Zbog nedostataka sredstava u budžetima, nisu provodene mjere strukturne politike, kao razvojnih komponenti koje bi omogućile neophodne strukturne promjene u pravcu povećanja tehničko-tehnološke opremljenosti, nivoa znanja i povećanja dohotka poljoprivrednih gazdinstava, te time nisu učinjeni ni pomaci u povećanju produktivnosti proizvodnje, kao najvećeg problema poljoprivrede.  Općina Kalesija je sufinansirala nabavkuplastenika za 20 domaćinstava u iznosu od 20.000 KM. Površina plateničke proizvodnje 2000 m2.	

Naziv Cilja, Prioriteta, Mjere i Projekta	Jedinica mjere	Polazna vrijednost 2019	Cijlana vrijednost 2019	Cijlana vrijednost 2020	Cijlana vrijednost 2021	PLANIRANA SREDSTVA u razdoblju 2019-2021					REALIZOVANA SREDSTVA u 2019								
						2019	2020	2021	2019-2021	VLASTITA BUDŽETSKA SREDSTVA iznos za 2019-2021	OSTALA BUDŽETSKA SREDSTVA iznos za 2019-2021	VANJSKI IZVORI iznos za 2019-2021	VANJSKI IZVOR (ime)	UKUPNO REALIZOVANA SREDSTVA u 2019. godini	VLASTITA BUDŽETSKA SREDSTVA u 2019.	OSTALA BUDŽETSKA SREDSTVA u 2019.	VANJSKI IZVORI u 2019.	VANJSKI IZVOR (ime)	
Razvojna mjera 1.2.3. Direktna plaćanja poljoprivrednim proizvođačima u oblasti animalne proizvodnje.						12.500.000	12.500.000	12.500.000	37.500.000	1.500.000	36.000.000	0		10.946.401	1.571.138	9.375.263	0	0	U oblasti animalne proizvodnje iz budžeta Federacije BiH odobrena je podrška za 5.540 podnešenih zahtjeva za ostvarivanje prava na novčanu podršku, a iz budžeta TK za 428 podnešenih zahtjeva. U oblasti animalne proizvodnje najveći iznos novčane podrške se realizira za podršku proizvodnji mlijeka, kroz direktna plaćanja za proizvedeno i isporučeno mlijeka i podršku za muzna grla  <i>Općina Kalesija je sufinansirala podršku za 494 domaćinstva u proizvodnji mlijeka u iznosu od 57.944 KM. Ukupno podrška za 2.381 muna grla</i>
Razvojna mjera 1.2.4. Razvoj ruralnih područja.						1.000.000	1.000.000	1.000.000	3.000.000	3.000.000	0	0	80000	322.167	0	322.167	0	0	Poljoprivredni proizvođači sa područja TK ostvarili su novčanu podršku iz oblasti razvoja ruralnih područja koja se odnosila najvećim dijelom na investicije za nabavku poljoprivredne mehanizacije i opreme i nabavku rasprodne stoke. Iz Budžeta Kantona, zbog nedostatka sredstava, u 2019. godini nisu se sufinansirale mjere iz oblasti razvoja ruralnih područja. Neophodno je povećati ulaganja u ovu oblast, radi unapređenja održivosti ruralnih zajednica, osiguranja stabilnog poljoprivrednog dohotka, te razvoja i očuvanja ruralnih područja,  <i>Grad Gradačac je za 13 planiranih projekata čija je ukupna planirana vrijednost 7.815.200 KM u 2019. godini realizovano je iz općinskog budžeta 249.026 KM, a 2.351.893 KM iz kantonalnog budžeta dok su donatori izdvojili 80.000 KM na realizaciji 4 projekta</i>
Razvojna mjera 1.2.5. Opće usluge u poljoprivredi.						1.000.000	1.000.000	1.000.000	3.000.000	3.000.000	0	0	160.894	113.554	47.340	0	0	Novčana podrška se odnosila najvećim dijelom na podršku za sufinansiranje premije osiguranja, podršku organiziranju stručnih skupova, sajmovi i izložbi, certificiranju poljoprivrednih proizvođača itd. Zbog nedostatka sredstava izostala je podrška u oblasti , podrška uzgojno selekcijskom radu u stočarstvu, podrška stručnim poslovima u biljnoj proizvodnji (gen banka, sjemenarstvo), program mjera u fitosanitarnoj oblasti i IPS-u, sistem kontrole kvaliteta i zdravstvene sigurnosti proizvoda, savjetodavne usluge u poljoprivredi, podrška obrazovanju, istraživanju, razvoju i analizi, tehnička i administrativna podrška, podrška penzionom i zdravstvenom osiguranju poljoprivrednika TK .	
Razvojna mjera 1.2.6. Uspostavljanje fonda za stimulanje početnika u poljoprivrednoj proizvodnji i ruralnom razvoju						250.000	250.000	250.000	750.000	0	750.000	0		100.000		100.000			
<b>Prioritetni cilj 1.3. Unaprijediti prometnu mrežu i povezanost Tuzlanskog kantona sa razvijenim tržištima.</b>	<b>Broj prevezenih putnika/ količina prevezene robe</b>	<b>10.242/ 60 tona (Maj 2013.- Maj 2014.)</b>				<b>38.188.337</b>	<b>26.738.596</b>	<b>27.316.834</b>	<b>92.243.767</b>	<b>990.000</b>	<b>0</b>	<b>91.253.767</b>		<b>0</b>	<b>0</b>	<b>0</b>	<b>0</b>		
Razvojna mjera 1.3.1. Međunarodni aerodrom Tuzla – uspostava regionalnog cargo centra sa airparkom-i faza						688.000	688.000	688.000	2.064.000	990.000	0	1.074.000							U 2019. godini prevezeno je 593.050 putnika što je u odnosu na 2018. (584.610) godinu više za 8.440 putnika ili 1,44% . Broj turističkih letova za Antaliju se povećao na dva puta sedmično u sezoni 2019 ( raniji period broj operacija jednom sedmično) te je do kraja 2019 obavljeno ukupno 25 operacija i prevezeno 8.192 putnika Posljedica povećanja broja operacija je i povećanje broja putnika u charter saobraćaju u odnosu na isti period prošle godine za 18,7% . U 2019. godini obavljeno je 7 (sedam) cargo letova i prevezeno 110 tona robe <i>Na dan 31.12.2019. godine aerodrom Tuzla zaposljavao je 167 radnika. To je broj manji za 11 radnika u odnosu na isti period u 2018.godini. Razlog su uglavnom sporazumni prekidi radnog odnosa zbog odlaska radnika na rad izvan BiH. Nastavni (školski) centar za osposobljavanje i obuku, kao posebna organizaciona cjelina, nastavio je sa radom i u ovom izvještajnom periodu. Dio ovlaštenih predavača obezbjeđen je iz reda usposlenika, a dio spoljnih saradnika je obezbjeđen iz drugih nastavnih centara (aerodrom Sarajevo i drugi) ugovornim angažmanima. Centar radi sa usvojenim Planom rada odobrenom od nadležne agencije i uveliko doprinosi smanjenju troškova koji iziskuje licenciranje i obuka stručnih kadrova</i>  U 2019. godini aerodrom je ostvario prihode na nivou 15.073.205. Ostvareni ukupan prihod u 2019.godini je veći za 522.059 KM u odnosu na prihode ostvarene za isti period prethodne godine, odnosno veći su za 4% , a godišnji plan ostvaren je sa 1% . Ostvareni nivo ukupnih prihoda u periodu 01.01-31.12.2019. godine ipak nije bio dovoljan da pokrije ukupne rashode što je rezultiralo ostvarenjem gubitka za 2019.godinu u iznosu od 307.748 KM

Naziv Cilja, Prioriteta, Mjere i Projekta	Jedinita mjere	Polazna vrijednost 2019	Ciljana vrijednost 2019	Ciljana vrijednost 2020	Ciljana vrijednost 2021	PLANIRANA SREDSTVA u razdoblju 2019-2021					REALIZOVANA SREDSTVA u 2019			Kratko opisati izazove i zapažanja vezana za provedbu strategije (nepredviđene okolnosti, vanjski utjecaji, isl.). Ako je projekt zamijenjen ili otkazan također se ovdje treba opisati i kratko obrazložiti.				
						2019	2020	2021	2019-2021	VLASTITA BUDŽETSKA SREDSTVA iznos za 2019-2021	OSTALA BUDŽETSKA SREDSTVA iznos za 2019-2021	VANJSKI IZVORI iznos za 2019-2021	VANJSKI IZVOR (ime)		UKUPNO REALIZOVANA SREDSTVA u 2019. godini	VLASTITA BUDŽETSKA SREDSTVA u 2019	OSTALA BUDŽETSKA SREDSTVA u 2019	VANJSKI IZVORI u 2019
Razvojna mjera 1.3.2. „Izgradnja autoceste Orašje–Tuzla–Žepče“ kao tzv.Y krak koridora Vc.						8.150.000	8.150.000	8.150.000	24.450.000									
Razvojna mjera 1.3.3. Priprema i izgradnja infrastrukturnih projekata iz oblasti saobraćaja						29.350.337	17.900.596	18.478.834	65.729.767	0	0	53.729.767	12.000.000					
<b>Strateški cilj 2: Uspostaviti efikasne sisteme upravljanja razvojem ljudskih potencijala i tržišta rada, u cilju povećanja zapošljavanja (društveni razvoj)</b>						22.085.821	22.085.821	22.085.821	66.257.462	26.174.900	38.660.497	2.256.667	16.840.665	6.954.605	468.046	9.418.015		
<b>Prioritetni cilj: 2.1. Poboljšati kvalitetu obrazovanja i naučno-istraživačkog rada</b>	Procenat upisanih učenika u srednje stručne škole.	21,01% (2013.)																
	Broj studenata na 1.000 istraživačkih radova.	25 (2013.)				8.315.821	8.315.821	8.315.821	24.947.462	22.499.900	890.497	2.256.667	5.909.506	5.280.246	327.873	301.388		
	Broj provedenih istraživačkih radova.	0 (2013.)																
Razvojna mjera 2.1.1. Unaprjeđenje obrazovne infrastrukture						3.668.333	3.668.333	3.668.333	11.005.000	8.700.000	469.000	2.230.000	557.999	557.999				
Razvojni projekt 2.1.1.1. Izgradnja, adaptacija, opremanje i vanjsko uređenje Kampusu Univerziteta u Tuzli						540.000	540.000	540.000	1.620.000	2.700.000	0	0						U 2018 godini je planirana rekonstrukcija jednog objekta u Kampusu Univerziteta u Tuzli (KN - 21), na način da Univerzitet finansira iznos od 540.000 KM (planirano u Nacrtu Budžeta za 2019. godinu) a Turska agencija TİKA iznos od oko 800.000 KM.
Razvojni projekt 2.1.1.2. Izgradnja i rekonstrukcija školskih objekata i sala za tjelesni odgoj.						2.000.000	2.000.000	2.000.000	6.000.000	6.000.000	0	0						Izgradnja i rekonstrukcija školskih objekata i sala za tjelesni odgoj.
Razvojni projekt 2.1.1.3. Energetska efikasnost, utopljanje školskog objekta JU MSŠ Čelić																		
Razvojni projekt 2.1.1.4. Izgradnja područne škole u Devetaku.													323.383	323.383				
Razvojni projekt 2.1.1.5. Završetak radova izgradnje područne škole Požarike, JU OŠ "Ivan G.Kovačić" Gradačac																		

Naziv Cilja, Prioriteta, Mjere i Projekta	Jedinica mjere	Polazna vrijednost 2019	Ciljana vrijednost 2019	Ciljana vrijednost 2020	Ciljana vrijednost 2021	PLANIRANA SREDSTVA u razdoblju 2019-2021				REALIZOVANA SREDSTVA u 2019				Kratko opisati izazove i zapažanja vezana za provedbu strategije (nepredviđene okolnosti, vanjski utjecaji, isl.). Ako je projekt zamjenjen ili otkazan također se ovdje treba opisati i kratko obrazložiti.			
						2019	2020	2021	2019-2021	VLASTITA BUDŽETSKA SREDSTVA iznos za 2019-2021	OSTALA BUDŽETSKA SREDSTVA iznos za 2019-2021	VANJSKI IZVORI iznos za 2019-2021	VANJSKI IZVOR (ime)		UKUPNO REALIZOVANA SREDSTVA u 2019. godini	VLASTITA BUDŽETSKA SREDSTVA u 2019	OSTALA BUDŽETSKA SREDSTVA u 2019
Razvojni projekt 2.1.1.6. Završetak radova izgradnje područne škole Vučkovci, JU OŠ "M.K.Ljubušak" Srnice, Gradačac																	
Razvojni projekt 2.1.1.7. Završetak radova izgradnje Sale za tjelesni odgoj JU OŠ "Sjenjak" Tuzla										100.000	0		3.170	3.170			
Razvojni projekt 2.1.1.8. Izgradnja III faze petogodišnje škole u Lukavica Rijeci, općina Doboj Istok						25.000	25.000	25.000	75.000	0	30.000	60.000	50.467	50.467			Radovi u 2019. godini finansirani iz općinskog budžeta.
Razvojni projekt: 2.1.1.9. Rekonstrukcija krova na školskom objektu i zamjena podova u učionicama J.U. Osnovna škola Klokotnica, općina Doboj Istok						30.000	30.000	30.000	90.000	0	9.000	0	47.502	47.502			Radovi u 2019. godini finansirani iz općinskog budžeta.
Razvojni projekt 2.1.1.10. Rekonstrukcija i adaptacija školskog objekta JU Osnovne škole "Brijesnica"-Područna škola u Brijesnici Maloj dogradnja fiskulturne dvorane						183.333	183.333	183.333	550.000	0	330.000	0					Projekcija plana finansiranja: 550.000,00 KM Općina 20% Nadležna kantonalna i federalna ministarstva 80%
Razvojni projekt 2.1.1.11. Izgradnja novog objekta JU Osnovna škole "Banovići Selo", Banovići Selo						890.000	890.000	890.000	2.670.000	0	0	2.170.000	RMU Banovići	112.062	112.062		Sredstva za izgradnju novog objekta škole obezbijedio je Rudnik mrkog uglja Banovići u iznosu od 2.170.000,00 KM (bez PDV) uz sufinansiranje Vlade Tuzlanskog kantona cca 500.000,00 KM (ovi pokazatelji su prema Idejnom rješenju).
Razvojni projekt 2.1.1.12. Izgradnja objekta JU Osnovna/srednja muzička škola Tuzla						0	0	0	0	0	0		21.416	21.416			
Razvojna mjera 2.1.2. Unaprjeđenje kvaliteta programa obrazovanja na TK						4.497.713	4.497.713	4.497.713	13.493.140	13.350.578	129.438	16.667	4.722.246	4.722.246	0	0	Provođenje edukacije kandidata za vozače motornih vozila, kao i organizovanje polaganja vozačkih ispita, instruktorskih ispita, kao i licenciranje predavača i ispitivača. Obavezni program predškolskog odgoja i obrazovanje pred polazak u osnovnu školu.
Razvojni projekt 2.1.2.1 Sufinansiranje dijela troškova predškolskog odgoja, učenika osnovnih i srednjih škola i studenata						2.640.130	2.640.130	2.640.130	7.920.390	7.920.390			2.244.194	2.244.194			Sufinansiranje troškova na godišnjem nivou vezano za: prijevoza učenika osnovnih škola u iznosu 1.900.000 KM smještaj i ishranu studenata u studentskim domovima u iznosu 252.000 KM obavezni program predškolskog odgoja i obrazovanje pred polazak u osnovnu školu u iznosu 305.000 KM programe takmičenja učenika u iznosu 52.630 KM program uključivanja socijalno osjetljivih kategorija/ Roma u obrazovni sistem u iznosu 30.000 KM. stipendiranje učenika srednjih škola za deficitarna zanimanja u iznosu 100.000 KM
Razvojni projekt 2.1.2.2. Programa prevencije, intervencije i resocijalizacije iz oblasti maloljetničke delinkvencije za područje TK						0	0	0	0	0	0	0					„Spojeni i sigurni – prema virtualnom okruženju sigurnom za djecu“, sa ciljem da se preko edukacija učenika i nastavnika uspostavi sistem zaštite djevojčica i dječaka od zlostavljanja na internetu.

Naziv Cilja, Prioriteta, Mjere i Projekta	Jedinica mjere	Polazna vrijednost 2019	Ciljana vrijednost 2019	Ciljana vrijednost 2020	Ciljana vrijednost 2021	PLANIRANA SREDSTVA u razdoblju 2019-2021					REALIZOVANA SREDSTVA u 2019											
						2019	2020	2021	2019-2021	VLASTITA BUDŽETSKA SREDSTVA iznos za 2019-2021	OSTALA BUDŽETSKA SREDSTVA iznos za 2019-2021	VANJSKI IZVORI iznos za 2019-2021	VANJSKI IZVOR (ime)	UKUPNO REALIZOVANA SREDSTVA u 2019. godini	VLASTITA BUDŽETSKA SREDSTVA u 2019.	OSTALA BUDŽETSKA SREDSTVA u 2019.	VANJSKI IZVORI u 2019	VANJSKI IZVOR (ime)				
Razvojni projekt 2.1.2.3. Kreiranje programa cjeloživotnog učenja u funkciji jačanja konkurentnosti radne snage i povećanja broja zaposlenih u preduzećima na području Tuzlanskog kantona.						1.750	1.750	1.750	5.250	3.938	1.313	0									Inicirane aktivnosti na uspostavljanju Centra za cjeloživotno obrazovanje na UNTZ Realizirana 4 programa iz oblasti neformalnog cjeloživotnog obrazovanja u okviru LJUT 2017 sa 50 polaznika na svim programima; Izrađena strategija jačanja saradnje EF sa privredom i impementiran okrugli sto sa privrednicima;	
Razvojni projekt 2.1.2.4. Provedba programa cjeloživotnog učenja u funkciji jačanja konkurentnosti radne snage i povećanja broja zaposlenih u preduzećima na području Tuzlanskog kantona.						17.500	17.500	17.500	52.500	26.250	13.125	0										
Razvojni projekt 2.1.2.50. Profesionalna orijentacija namijenjena djeci u završnim razredima osnovnih škola.						33.333	33.333	33.333	100.000	75.000	25.000	16.667										
Razvojni projekt 2.1.2.6. Stipendiranje učenika za deficitarna zanimanja						30.000	30.000	30.000	90.000	0	90.000	0			60.515	60.515						
Razvojni projekt 2.1.2.7. Stipendiranje učenika i studenata branitelja i članova njihovih porodica, jednokratne novčane pomoći i nabavka udžbenika						1.775.000	1.775.000	1.775.000	5.325.000	5.325.000	0	0		367.408	367.408							
Razvojna mjera 2.1.3. Podrška razvoju naučno-istraživačkih kapaciteta na području TK						149.774	149.774	149.774	449.322	449.322	292.059	10.000		629.261	0	327.873	301.388					
Razvojni projekt 2.1.3.1. Osnivanje Centra za društvena istraživanja i evaluaciju programa u okviru Univerziteta u Tuzli.						0	0	0	0	0	0	10.000	USAID									
Razvojni projekt 2.1.3.2. Razvoj istraživačkih kapaciteta naučnih novaka i kapaciteta fakulteta za učešće u međunarodnim naučno-istraživačkim projektima.						149.774	149.774	149.774	449.322	449.322	292.059	0		629.261		327.873	301.388			Međunarodni projekti		
<b>Prioritetni cilj: 2.2. Jačati i razvijati inkluzivne programe zapošljavanja.</b>	<b>Broj dodatno zaposlenih ranjivih kategorija (boračke populacija, Romi i teško zapošljive kategorije stanovništva).</b>					<b>13.770.000</b>	<b>13.770.000</b>	<b>13.770.000</b>	<b>41.310.000</b>	<b>3.675.000</b>	<b>37.770.000</b>	<b>0</b>		<b>10.931.159</b>	<b>1.674.359</b>	<b>140.173</b>	<b>9.116.627</b>					
Razvojna mjera 2.2.1. Podrška zapošljavanju marginaliziranih grupa stanovništva.						1.590.000	1.590.000	1.590.000	4.770.000	135.000	4.770.000	0		45.000	45.000	0	0					

Naziv Cilja, Prioriteta, Mjere i Projekta	Jedinica mjere	Polazna vrijednost 2019	Ciljana vrijednost 2019	Ciljana vrijednost 2020	Ciljana vrijednost 2021	PLANIRANA SREDSTVA u razdoblju 2019-2021					REALIZOVANA SREDSTVA u 2019					Kratko opisati izazove i zapažanja vezana za provedbu strategije (nepredviđene okolnosti, vanjski utjecaji, isl.). Ako je projekt zamjenjen ili otkazan također se ovdje treba opisati i kratko obrazložiti.		
						2019	2020	2021	2019-2021	VLASTITA BUDŽETSKA SREDSTVA iznos za 2019-2021	OSTALA BUDŽETSKA SREDSTVA iznos za 2019-2021	VANJSKI IZVORI iznos za 2019-2021	VANJSKI IZVOR (ime)	UKUPNO REALIZOVANA SREDSTVA u 2019. godini	VLASTITA BUDŽETSKA SREDSTVA u 2019		OSTALA BUDŽETSKA SREDSTVA u 2019	VANJSKI IZVORI u 2019
Razvojni projekt 2.2.1.1. Program sufinansiranja zapošljavanja, samozapošljavanja i obuke/pripreme za rad.						0	0	0	0	0	0	0						Program sufinansiranja zapošljavanja, samozapošljavanja i pripreme za rad. Profesionalna orijentacija (profesionalno informiranje, program obuke za aktivno traženje posla i dr.). Program zapošljavanja mladih u Bosni i Hercegovini (YEP).
Razvojni projekt 2.2.1.2. Program zapošljavanja i samozapošljavanja Roma.						150.000	150.000	150.000	450.000	135.000	450.000	0		45.000	45.000		Budžet TK	
Razvojni projekt 2.2.1.3. Sufinansiranje zapošljavanja teško zapošljivih osoba-vaučer za posao						1.440.000	1.440.000	1.440.000	4.320.000	0	4.320.000	0						Zamjenski program "Tražim poslodavca"
Razvojna mjera 2.2.2. Podrška zapošljavanju licima sa evidencije Službe za zapošljavanje TK.						12.180.000	12.180.000	12.180.000	36.540.000	3.540.000	33.000.000	0		10.886.159	1.629.359	140.173		
Razvojni projekt 2.2.2.1. Jačanje konkurentnosti na tržištu rada - Prvo radno iskustvo;						11.000.000	11.000.000	11.000.000	33.000.000	0	33.000.000	0		491.763			FZZZ	
Razvojni projekt 2.2.2.2. Sufinansiranje zapošljavanja-Prilika za sve														3.647.306			FZZZ	
Razvojni projekt 2.2.2.3. Program sufinansiranja samozapošljavanja START UP (Poduzetništvo za sve, Poduzetništvo za mlade, Poduzetništvo za žene)														1.664.340			FZZZ	
Razvojni projekt 2.2.2.4. Program javnih radova;														32.640			FZZZ	
Razvojni projekt 2.2.2.5. Program pripreme za rad (obuka, stručno osposobljavanje i usavršavanje)																		
Razvojni projekt 2.2.2.6. Tražim poslodavca - 2018														1.033.432			FZZZ	
Razvojni projekt 2.2.2.7. Periodično/sezonsko zapošljavanje - 2018														708.912			FZZZ	
Razvojni projekt 2.2.2.8. Zapošljavanje žena -2018														1.033.432			FZZZ	
Razvojni projekt 2.2.2.9. Služba u zajedničkim projektima - 2018														54.000			FZZZ	
Razvojni projekt 2.2.2.10. Doprinos 500 - 2018														42.000			FZZZ	
Razvojni projekt 2.2.2.11. Program sufinansiranja zapošljavanja djece porodica šehida i poginulih boraca - 2018						200.000	200.000	200.000	600.000	600.000	0	0						



Naziv Cilja, Prioriteta, Mjere i Projekta	Jedinična mjera	Polazna vrijednost 2019	Ciljana vrijednost 2019	Ciljana vrijednost 2020	Ciljana vrijednost 2021	PLANIRANA SREDSTVA u razdoblju 2019-2021					REALIZOVANA SREDSTVA u 2019										
						2019	2020	2021	2019-2021	VLASTITA BUDŽETSKA SREDSTVA iznos za 2019-2021	OSTALA BUDŽETSKA SREDSTVA iznos za 2019-2021	VANJSKI IZVORI iznos za 2019-2021	VANJSKI IZVOR (ime)	UKUPNO REALIZOVANA SREDSTVA u 2019. godini	VLASTITA BUDŽETSKA SREDSTVA u 2019	OSTALA BUDŽETSKA SREDSTVA u 2019	VANJSKI IZVORI u 2019	VANJSKI IZVOR (ime)			
Razvojni projekt 2.2.2.12. Sufinansiranje stručnog osposobljavanja bez zasnivanja radnog odnosa branilaca i članova njihove porodice putem prenosa sredstava JU Služba za zapošljavanje TK						480.000	480.000	480.000	1.440.000	1.440.000	0	0		309.359	910.000	309.359			Budžet TK		
Razvojni projekt 2.2.2.13. Program sufinansiranja zapošljavanja boračke populacije						500.000	500.000	500.000	1.500.000	1.500.000	0	0		410.000	410.000						
Razvojni projekt 2.2.2.14. Program „Aktivne mjere zapošljavanja na području Grada Tuzla“						0	0	0	0	0	0	0		25.300		25.300					
Razvojni projekt 2.2.2.15. Podrška Start-up firmama na području Grada Tuzla						0	0	0	0	0	0	0		114.873		114.873					
Nova prilika 2020														153.630			153.630			FZZZ	
Program sufinansiranja zapošljavanja odgovarajućeg stručnog kadra za djecu sa poteškoćama u razvoju u osnovnom i srednjem obrazovanju u redovnoj nastavi														151.172			151.172			FZZZ	
Program sufinansiranja zapošljavanja u javnim univerzitetima														104.000			104.000			FZZZ	
<b>Strateški cilj 3: Poboľšati kvalitetu života, sigurnost i socijalnu uključenost građana i učiniti politiku socijalne zaštite pravičnom i djelotvornom</b>						37.031.041	29.580.472	29.435.473	90.561.417	33.258.022	5.855.500	8.261.310		15.395.233	10.021.977	3.188.495	2.287.523				
<b>Prioritetni cilj: 3.1. Poticati i razvijati sportsko-kulturne aktivnosti.</b>	<b>Iznosi izdvajanja iz budžeta TK za sport i kulturu</b>	<b>761810 KM (2013.)</b>				7.414.269	5.851.072	5.851.073	17.553.217	3.950.322	3.870.000	6.861.310		4.244.742	1.568.610	2.303.946	544.948				
Razvojna mjera 3.1.1. Unaprjeđenje sportske infrastrukture						5.555.072	4.651.072	4.651.073	13.953.217	3.050.322	1.170.000	6.861.310		2.260.219	1.149.080	938.377	172.762				
Razvojni projekt 3.1.1.1. Izgradnja sportske sale OŠ "Hamdija Kreševljaković" Gradačac;						288.200	288.200	288.200	864.600	86.460	0	778.140									

Kratko opisati izazove i zapažanja vezana za provedbu strategije (nepredviđene okolnosti, vanjski utjecaji, isl.). Ako je projekt zamjenjen ili otkazan također se ovdje treba opisati i kratko obrazložiti.

Naziv Cilja, Prioriteta, Mjere i Projekta	Jedinica mjere	Polazna vrijednost 2019	Cijlana vrijednost 2019	Cijlana vrijednost 2020	Cijlana vrijednost 2021	PLANIRANA SREDSTVA u razdoblju 2019-2021				REALIZOVANA SREDSTVA u 2019				Kratko opisati izazove i zapažanja vezana za provedbu strategije (nepredviđene okolnosti, vanjski utjecaji, isl.). Ako je projekt zamjenjen ili otkazan također se ovdje treba opisati i kratko obrazložiti.							
						2019	2020	2021	2019-2021	VLASTITA BUDŽETSKA SREDSTVA iznos za 2019-2021	OSTALA BUDŽETSKA SREDSTVA iznos za 2019-2021	VANJSKI IZVORI iznos za 2019-2021	VANJSKI IZVOR (ime)		UKUPNO REALIZOVANA SREDSTVA u 2019. godini	VLASTITA BUDŽETSKA SREDSTVA u 2019	OSTALA BUDŽETSKA SREDSTVA u 2019	VANJSKI IZVORI u 2019	VANJSKI IZVOR (ime)		
Razvojni projekt 3.1.1.2. Izgradnja Sportske dvorane u Kladnju, Kalesiji, Brijesnici, Teočaku, Sapni i Čeliću.						3.379.539	3.379.539	3.379.539	10.138.617	1.013.862	0	6.083.170		109.926	458.000	458.000	0	109.926	0		Planom budžeta za 2019.g. planirano 126.000 a rebalansom budžeta za 2019.g. dana 20.06.2019.g. planirano 148.672,76 KM U 2019.g. realizovan ukupan iznos <b>109.925,96 KM</b> a odnosi se na okončanu situaciju po Ugovoru o izgradnji Sportske dvorane u Kladnju III faza - građevinsko zanatski radovi u iznosu od 19.733,00 KM, Ugovor na izvođenju radova mašinskih instalacija na sistemu grijanja sportske dvorane u Kladnju u iznosu od 7.000,06 KM, Usluge dnevnog nadzora nad izvođenjem radova na projektu - radova, Izgradnja objekta Sportske dvorane u Kladnju III faza/elektroinstalacijski i građevinsko zanatski radovi u iznosu od 1.107,72 KM, I privremena situacija od strane doo "Montaplan" Tuzla za Sportsku dvoranu - Lot 1 u iznosu od 30.778,47 KM (fasaderski radovi), I privremena situacija po Ugovoru od strane doo "Montaplan" Tuzla za Sportsku dvoranu - Lot 2 u iznosu od 30.156,40 KM Jzidarski, bravarski i fasaderski radovi), okončana situacija - Radovi električnog ožičenja i elektromontažni radovi za napajanje semafora i ventilatora u objektu Sportska dvoranu po Ugovoru od strane doo "Reset" Kalesija u iznosu od 6.478,29 KM i okončanja situacija od strane doo "Montaplan" Tuzla za Sportsku dvoranu - Lot 1 u iznosu od 14.672,02 KM (uređenje zelenih površina oko sportske dvorane).
Unaprjeđenje sportske infrastrukture u općini Lukavac						10.000								6.159			6.159				u 2019.godini nije bilo ulaganja u izgradnja Sportske dvorane u Sapni. Objekat sportske dvorane je završen i pušten u upotrebu, Nije završeno vanjsko uređenje koje se planirana u narednim godinama.
Unaprjeđenje sportske infrastrukture u Gradu Gračаницa						894.000								431.972			259.210	172.762		Kredit	u 2019.godini nije bilo ulaganja u izgradnja Sportske dvorane u Brijesnici
Unaprjeđenje sportske infrastrukture u Gradu Gradačac														68.311			68.311				
Razvojni projekt 3.1.1.3. Izgradnja istočne tribine Stadiona „Tušanj“ - II faza						333.333	333.333	333.334	1.000.000	0	1.000.000	0	0	469.783			469.783				
Razvojni projekt 3.1.1.4. Izgradnja sportskih igrališta na području Grada Tuzla						0	0	0	0	170.000	170.000	0	0	24.988			24.988				
Razvojni projekt 3.1.1.5. Podrška organizovanju tradicionalnih sportskih manifestacija i učešću sportista na međunarodnim sportskim takmičenjima te unapređenje infrastrukture u oblasti sporta i tjelesne kulture u školstvu						550.000	550.000	550.000	1.650.000	1.650.000	0	0	0	635.000			635.000				
Razvojni projekt 3.1.1.6.Unapređenje infrastrukture i sportskih i kulturnih aktivnosti branitelja i članova njihovih porodica						100.000	100.000	100.000	300.000	300.000	0	0	0	56.080			56.080				
Razvojna mjera 3.1.2. Unaprjeđenje javne infrastrukture u oblasti kulture.						1.859.197	1.200.000	1.200.000	3.600.000	900.000	2.700.000	0	0	1.984.523			419.530	1.365.569	372.186		

Naziv Cilja, Prioriteta, Mjere i Projekta	Jedinica mjere	Polazna vrijednost 2019	Ciljana vrijednost 2019	Ciljana vrijednost 2020	Ciljana vrijednost 2021	PLANIRANA SREDSTVA u razdoblju 2019-2021					REALIZOVANA SREDSTVA u 2019					Kratko opisati izazove i zapažanja vezana za provedbu strategije (nepredviđene okolnosti, vanjski utjecaji, isl.). Ako je projekt zamjenjen ili otkazan također se ovdje treba opisati i kratko obrazložiti.		
						2019	2020	2021	2019-2021	VLASTITA BUDŽETSKA SREDSTVA iznos za 2019-2021	OSTALA BUDŽETSKA SREDSTVA iznos za 2019-2021	VANJSKI IZVORI iznos za 2019-2021	VANJSKI IZVOR (ime)	UKUPNO REALIZOVANA SREDSTVA u 2019. godini	VLASTITA BUDŽETSKA SREDSTVA u 2019		OSTALA BUDŽETSKA SREDSTVA u 2019	VANJSKI IZVORI u 2019
Razvojni projekt 3.1.2.1. Završetak Privredno-kulturno-sportskog centra "Bazen" Gračanica						1.000.000	1.000.000	1.000.000	3.000.000	300.000	2.700.000	0	0	0	172.762	Kredit		
Razvojni projekt 3.1.2.2. Podrška ustanovama i programima/projektima – manifestacijama kulture						100.000	100.000	100.000	300.000	300.000	0	0	0	120.000	120.000			
Razvojni projekt 3.1.2.3. Podrška programima čije su aktivnosti u vezi s radom s mladima i omladinskim aktivnostima						100.000	100.000	100.000	300.000	300.000	0	0	0	120.000	120.000		Izdvajanja za kamate za kredite za stambeno zbrinjavanje i sredstva podrške omladinskim udruženjima	
Unaprjeđenje javne infrastrukture u oblasti kulture u općini Lukavac						28.580,00						13.532			13.532			
Podrška unaprjeđenju javne infrastrukture u oblasti kulture u gradu Gračanica						86.326						15.3276	40.000		11.3276		Od sredstva u ukupnom iznosu od 113.276 KM iz federalnog izvora finansiran je iznos od 21.246 KM a ostatak iz gradskog budžeta. Sredstva kantonalnog nivoa u iznosu od 40.000 KM su prezentirana u izvještaju resornog ministarstva te u ukupnom zbiru realizovanih sredstava nisu obuhvaćena .	
Podrška unaprjeđenju javne infrastrukture u oblasti kulture u gradu Srebrenik						59.000						43.000			43.000			
Podrška unaprjeđenju javne infrastrukture u oblasti kulture u općini Sapna						485.291						484.715	139.530		145.761	199.424	Ambasada Republike Turske	U sklopu kulture urađena su dva projekta: kulturno-sportski rekreacioni centar u MZ Sapna (sredstva od Turske Ambasade direktno su plaćanja izvođaču po situacijama Ambasada-Izvođač) i Uređenje šetnice i zelenih površina u cnetalnom djelu općine Sapna. Sredstva kantonalnog nivoa u iznosu od 145.761,18 KM su prezentirana u izvještaju resornog ministarstva te u ukupnom zbiru realizovanih sredstava nisu obuhvaćena .
Podrška unaprjeđenju javne infrastrukture u oblasti kulture u gradu Gradačac												1.050.000			1.050.000			
<b>Prioritetni cilj: 3.2. Unaprijediti socijalnu i zdravstvenu zaštitu.</b>	<b>Broj djelatno otvorenih institucija ili centara za podršku socijalno ranjivim kategorijama.</b>	<b>Broj smrtnih ishoda od vodećih bolesti.</b>	<b>3.244 (2013.)</b>			23.485.400	21.785.400	21.785.400	67.056.200	23.501.200	1.900.000	1.400.000		7.701.091	7.498.055	30.000	103.036	
Razvojna mjera: 3.2.1. Unaprjeđenje socijalne zaštite.						6.216.400	4.716.400	4.716.400	15.640.200	13.244.200	1.900.000	1.000.000		5.070.282	4.867.246	30.000	103.036	
Razvojni projekt 3.2.1.1. Izgradnja centra za autizam u Tuzli						500.000	0	0	500.000	290.000	200.000	10.000		203.036	100.000	103.036	Grad Tuzla i Vlada FBiH	Jedan objekat je izgrađen u 2015. godini. Rekonstrukcija drugog objekta započeta je u 2019. godini i nastaviće se u 2020. godini do utroška obezbjeđenih finansijskih sredstava. Trenutno za završetak objekta nedostaje oko 100.000,00 KM.  Ukupno je do sada obezbjeđeno 691.000 KM. Od toga Vlada Tuzlanskog kantona 400.000 KM, donacije 291.000 KM. Vlada TK je u 2020.godini u Budžetu TK planirala 200.000 KM .

Naziv Cilja, Prioriteta, Mjere i Projekta	Jedinica mjere	Planirana vrijednost 2019	Planirana vrijednost 2020	Planirana vrijednost 2021	PLANIRANA SREDSTVA u razdoblju 2019-2021				REALIZOVANA SREDSTVA u 2019				Kratko opisati izazove i zapažanja vezana za provedbu strategije (nepredviđene okolnosti, vanjski utjecaji, isl.). Ako je projekt zamjenjen ili otkazan također se ovdje treba opisati i kratko obrazložiti.	
					2019	2020	2021	2019-2021	UKUPNO REALIZOVANA SREDSTVA u 2019. godini	UKUPNO REALIZOVANA SREDSTVA u 2019. godini	UKUPNO REALIZOVANA SREDSTVA u 2019. godini	UKUPNO REALIZOVANA SREDSTVA u 2019. godini		
Razvojni projekt 3.2.1.2. Praćenje realizacije Programa prevencije, intervencija i resocijalizacije u oblasti maloljetničke delinkvencije za područje Tuzlanskog kantona za period 2016.-2019. godina					0	0	0	0	0	0	0	0	0	
Razvojni projekt 3.2.1.3. Program raspodjele sredstava za materijalno zbrinjavanje lica u stanju socijalne potrebe.					187.000	187.000	187.000	561.000	561.000	0	0	0	0	
Razvojni projekt 3.2.1.4. Program raspodjele sredstava jednokratnih novčanih pomoći licima u stanju socijalne potrebe.					560.000	560.000	560.000	1.680.000	1.680.000	0	0	0	0	
Razvojni projekt 3.2.1.5. Program raspodjele sredstava za subvenciju prijevoza djece, učenika i studenata					876.400	876.400	876.400	2.629.200	2.629.200	0	0	0	0	
Razvojni projekt 3.2.1.6. Program raspodjele sredstava prevencije ovisnosti o drogama, prevencije, intervencija i resocijalizacije maloljetničke delinkvencije					20.000	20.000	20.000	60.000	60.000	0	0	0	0	

Naziv Cilja, Prioriteta, Mjere i Projekta	Jedinica mjere	Polazna vrijednost 2019	Ciljana vrijednost 2019	Ciljana vrijednost 2020	Ciljana vrijednost 2021	PLANIRANA SREDSTVA u razdoblju 2019-2021				REALIZOVANA SREDSTVA u 2019				Kratko opisati izazove i zapazanja vezana za provedbu strategije (nepredviđene okolnosti, vanjski utjecaji, isl.). Ako je projekt zamjenjen ili otkazan također se ovdje treba opisati i kratko obrazložiti.						
						2019	2020	2021	2019-2021	VLASTITA BUDŽETSKA SREDSTVA iznos za 2019-2021	OSTALA BUDŽETSKA SREDSTVA iznos za 2019-2021	VANJSKI IZVORI iznos za 2019-2021	VANJSKI IZVOR (ime)		UKUPNO REALIZOVANA SREDSTVA u 2019. godini	VLASTITA BUDŽETSKA SREDSTVA u 2019	OSTALA BUDŽETSKA SREDSTVA u 2019	VANJSKI IZVORI u 2019	VANJSKI IZVOR (ime)	
Razvojni projekt 3.2.1.7. Program materijalnog zbrinjavanja i pomoći za lica u stanju socijalne potrebe.						204.800	204.800	204.800	614.400	614.400	0	0	0							
						320.000	320.000	320.000	960.000	960.000	0	0	0							
						15.000	15.000	15.000	45.000	45.000	0	0	0							
														149.825,71	149.825,71					Pomoć za sufinansiranja troškova: električne energije raseljenim licima smještenim u izbjegličkim naseljima i kućicama Holandske Vlade (ukupno 88.021,54 KM za 2019. godinu), nabavke ogrijeva raseljenim licima smještenim u izbjegličkim naseljima i najugroženijim porodicama u individualnom smještaju -samo za Grad Tuzla (ukupno 59.887,57 KM) kao i za sufinansiranje troškova socijalno neprofitnog stanovanja ( ukupno 1.919,89 KM).
														255.430	255.430					Pomoć za obavezno zdravstveno osiguranje raseljenih socijalno ugroženih lica kojima je priznat status raseljene osobe i povratnika koje imaju privremeno osigurano pravo na zdravstvenu zaštitu, temeljem svoga statusa (obuhvaćeno 1600 lica).
														12.984	12.984					Pomoć za refundacije troškova za dženaze i ukopa prognanih lica i za identifikaciju tijela iz masovnih grobnica u iznosu od 12.984,00 KM (obuhvaćeno 26 korisnika).
														560.000	560.000					potrebe Centri za socijalni rad dostavljaju mjesečne izvještaje o utrošku sredstava, tako da je redovno vršena kontrola dostavljenih izvještaja i namjenskog utroška sredstava. Sredstva su u većini slučajeva odobrena licima i porodicama u svrhu liječenja teško oboljelih, kupovine lijekova, nabavke osnovnih životnih namirnica kao i druga stanja socijalne potrebe. Iako je navedeni iznos i dalje nedovoljan kako bi se u potpunosti realizovalo pravo, predstavlja značajno povećanje sredstava u odnosu na 2017. godinu.
														936.977	936.977					Pravo na subvencioniranje troškova prijevoza učenika i studenata su ostvarili: Učenici i studenti iz porodica korisnika stalne novčane pomoći, 1. Učenici i studenti bez roditeljskog staranja koji su na porodičnom smještaju, 2. Djeca, učenici i studenti sa invaliditetom, odnosno smetnjama u fizičkom i psihičkom razvoju i njihove pratice.
														187.000	187.000					1. ublažavanje teške socio-ekonomske situacije lica u stanju socijalne potrebe dodjelom paketa pomoći (prehrambeni, higijenski) 2. podršku djeci i mladima sa višestrukim i najtežim oblicima invaliditeta kroz provođenje procesa rehabilitacije i rehabilitacije 3. pomoć u nabavci ortopedskih pomagala, promociju potencijala TK kroz edukaciju i zapošljavanje osoba sa invaliditetom, podršku učenicima i studentima sa invaliditetom i drugo. 4. podršku pojedincima i porodicama zbog posebnih okolnosti (poremećeni porodični odnosi, problemi u vaspitanju djece i u odnosima roditelja i djece, problemi rizičnih ponašanja djece i omladine, nasilja u porodici i u drugim kriznim situacijama) putem savjetovanja, usluga sigurne kuće, specifičnih tretmana i drugih oblika zaštite 5. djelimičnu socijalnu zaštitu starih lica i lica u stanju socijalne potrebe.
														470.862	470.862					refundacije troškova za dženaze i ukope prognanih lica i za identifikaciju tijela iz masovnih grobnica

Naziv Cilja, Prioriteta, Mjere i Projekta	Jednina mjere	Polazna vrijednost 2019	Ciljana vrijednost 2019	Ciljana vrijednost 2020	Ciljana vrijednost 2021	PLANIRANA SREDSTVA u razdoblju 2019-2021					REALIZOVANA SREDSTVA u 2019					Kratko opisati izazove i zapažanja vezana za provedbu strategije (nepredviđene okolnosti, vanjski utjecaji, isl.). Ako je projekt zamjenjen ili otkazan također se ovdje treba opisati i kratko obrazložiti.				
						2019	2020	2021	2019-2021	VLASTITA BUDŽETSKA SREDSTVA iznos za 2019-2021	OSTALA BUDŽETSKA SREDSTVA iznos za 2019-2021	VANJSKI IZVORI iznos za 2019-2021	VANJSKI IZVOR (ime)	UKUPNO REALIZOVANA SREDSTVA u 2019. godini	VLASTITA BUDŽETSKA SREDSTVA u 2019.		OSTALA BUDŽETSKA SREDSTVA u 2019.	VANJSKI IZVORI u 2019.	VANJSKI IZVOR (ime)	
Razvojni projekt 3.2.1.8. Izgradnja objekta socijalnog stanovanja u Špionici i Tinji						1.000.000	0	0	1.000.000	0	1.700.000	0		30.000		30.000		Ukupna vrijednost projekta 4.087.000,00 KM		
Razvojni projekt 3.2.1.9. Unapređenje položaja žena i djece, žrtava nasilja u porodici i drugih oblika nasilja/socijalna uključenost/ Poboľšanje položaja porodica sa djecom - Psihosocijalna zaštita, briga i zbrinjavanje djece i žena žrtava porodičnog nasilja - Sigurna kuća za žene i djecu žrtva nasilja						350.000	350.000	350.000	1.050.000	60.000	0	990.000						Plan finansiranja: 350.000,00 KM Potreban budzet na godišnjem nivou za rad Sigurne kuće- neobezbjedeno (planom Budžeta TK predviđeno za ove namjene u 2018.godini 20.000 KM) Vlastiti doprinos: 250 000 KM (Troškovi prostora (najma), oprema soba u sigurnoj kući, oprema kancelarija i terapijskih soba, kompjuteri, printeri itd. vozni park		
Razvojni projekt 3.2.1.10. Podrška povratku prognanih lica						20.000	20.000	20.000	60.000	60.000	0	0		0	0			Podrška povratku prognanih lica putem finansiranja readmisije ranjivih readmisiranih osoba(državljanin BiH koji se vraća u BiH na osnovu sporazuma o readmisiji, jer je njegov boravak u zemlji prihvaćen proglašen nezakonitim). Financiranje readmisije ovih osoba vršit će se preko Grada Tuzle i ostalih 12 opština u Tuzlanskom kantonu putem posebnog Programa Ministarstva (realizacija 0.00 KM).		
						260.200	260.200	260.200	780.600	780.600	0	0		260.200	260.200	0	0		Podrška povratku prognanih lica putem projekata održivog povratka u 26 opština BiH ( 13 opština TK i 13 opština RS koje gravitiraju TK) u cilju obezbjeđenja minimuma uvjeta za egzistenciju povratnika i novo samozapošljavanje povratničkih porodica te omogućavanje povratka novih porodica raseljenih i izbjeglih lica, obuhvaćena 81 porodica.	
						200.000	200.000	200.000	600.000	600.000	0	0		290.000	200.000				Podrška povratku prognanih lica putem projekata pomoći drugim nivoima vlasti u slučaju potreba za hitnim intervencijama u zonama povratka i kolektivnim centrima u 26 opština BiH ( 13 opština TK i 13 opština RS koje gravitiraju TK), obuhvaćena su 19 infrastrukturnih objekata .	
Razvojni projekt 3.2.1.11. Pomoć za rješavanje stambenih zbrinjavanje porodica poginulih boraca-šehida, ratnih vojnih invalida i demobilisanih boraca koji su u stanju socijalne potrebe i druga posebna prava						1.498.000	1.498.000	1.498.000	4.494.000	4.494.000	0	0		401.926	401.926					
Razvojni projekt 3.2.1.12. Unapređenje kulturnih i realizacija ostalih izdvajanja za korisnike boračko-invalidske zaštite						205.000	205.000	205.000	615.000	410.000	0	0		77.647	77.647					
						63.100	194.243	194.243						63.100	194.243					
Razvojna mjera 3.2.2. Prevencija i unapređivanje zdravstvenog stanja stanovništva						400000	400000	400000	1.200.000	0	0	0		0	0	0	0			
Razvojni projekt 3.2.2.1. Realizacija preventivnih programa rane dijagnostike i suzbijanje vodećih uzroka oboljenja						400.000	400.000	400.000	1.200.000	0	0	0		0	0	0	0			
Razvojna mjera 3.2.3. Osiguranje dostupnosti i efikasnosti zdravstvene zaštite						4.169.000	3.969.000	3.969.000	12.107.000	8.157.000	0	400.000		1.930.809	1.930.809	0	0			
Razvojni projekt 3.2.3.1.Reorganizacija i uskladjivanje javnih zdravstvenih ustanova						0	0	0	0	0	0	0		0	0	0	0			
Razvojni projekt 3.2.3.2. Implementacija mreže hitne medicinske pomoći						1.250.000	1.250.000	1.250.000	3.750.000	0	0	0		0	0	0	0			

Naziv Cilja, Prioriteta, Mjere i Projekta	Jednina mjere	Polazna vrijednost 2019	Ciljana vrijednost 2019	Ciljana vrijednost 2020	Ciljana vrijednost 2021	PLANIRANA SREDSTVA u razdoblju 2019-2021				REALIZOVANA SREDSTVA u 2019				Kratko opisati izazove i zapažanja vezana za provedbu strategije (nepredviđene okolnosti, vanjski utjecaji, isl.). Ako je projekt zamjenjen ili otkazan također se ovdje treba opisati i kratko obrazložiti.								
						2019	2020	2021	2019-2021	VLASTITA BUDŽETSKA SREDSTVA iznos za 2019-2021	OSTALA BUDŽETSKA SREDSTVA iznos za 2019-2021	VANJSKI IZVORI iznos za 2019-2021	VANJSKI IZVOR (ime)		UKUPNO REALIZOVANA SREDSTVA u 2019. godini	VLASTITA BUDŽETSKA SREDSTVA u 2019	OSTALA BUDŽETSKA SREDSTVA u 2019	VANJSKI IZVORI u 2019	VANJSKI IZVOR (ime)			
Razvojni projekt 3.2.3.3. Izmiještanje hitne službe Doma zdravlja Srebrenik i rješavanje prostora fizijatrije						200.000	0	0	200.000	0	0	400.000	Medunarodne institucije									
Razvojni projekt 3.2.3.4. Unapređenje zdravstvene zaštite branitelja i članova njihovih porodica						2.719.000	2.719.000	2.719.000	8.157.000	8.157.000	0	0	0									
Razvojna mjera 3.2.4. Realizacija mjera za osiguranje i provođenje zdravstvene zaštite od interesa za Tuzlanski kantona						12.700.000	12.700.000	12.700.000	38.100.000	2.100.000	0	0										
Razvojni projekt 3.2.4.1. Nabavka informatičke opreme, softvera i uspostava informacionog sistema						0	0	0	0	0	0	0										
Razvojni projekt 3.2.4.2. Nastavak organizacije i rada mrvozorničke službe na području TK						0	0	0	0	0	0	0										
Razvojni projekt 3.2.4.3. Centar napredne dijagnostike Tuzla						0	0	0	0	0	0	0										
Razvojni projekt 3.2.4.4. Nabavka medicinske opreme za potrebe JZU UKC Tuzla						700.000	700.000	700.000	2.100.000	2.100.000	0	0										
Razvojni projekt 3.2.4.5. Opremanje Centra urgentne medicine pri JZU UKC Tuzla i izgradnja javne garaže;						11.666.667	11.666.667	11.666.667	35.000.000	0	0	0										
Razvojni projekt 3.2.4.6. Projekat uspostave Centra za radiohirurgiju						0	0	0	0	0	0	0										
Razvojni projekt 3.2.4.7. Projekat za uspostavljanje partnerstva sa privatnim sektorom						0	0	0	0	0	0	0										
Razvojni projekt 3.2.4.8. Uspostava BSL III laboratorije;						333.333	333.333	333.333	1.000.000	0	0	0										

Naziv Cilja, Prioriteta, Mjere i Projekta	Jedinica mjere	Polazna vrijednost 2019	PLANIRANA SREDSTVA u razdoblju 2019-2021						REALIZOVANA SREDSTVA u 2019											
			Ciljana vrijednost 2019	Ciljana vrijednost 2020	Ciljana vrijednost 2021	2019	2020	2021	VLASTITA BUDŽETSKA SREDSTVA iznos za 2019-2021	OSTALA BUDŽETSKA SREDSTVA iznos za 2019-2021	VANSKI IZVORI iznos za 2019-2021	VANSKI IZVOR (ime)	UKUPNO REALIZOVANA SREDSTVA u 2019. godini	VLASTITA BUDŽETSKA SREDSTVA u 2019.	OSTALA BUDŽETSKA SREDSTVA u 2019.	VANSKI IZVORI u 2019.	VANSKI IZVOR (ime)			
Prioritetni cilj: 3.3. Poboľšati bezbjednost građana od prirodnih i drugih opasnosti.	Broj dodatno educiranih i opremljenih timova civilne zaštite	0 (2013.)	0 (2013.)				6.131.372	1.944.000	1.799.000	5.952.000	5.806.500	85.500	0	0	3.449.401	955.313	854.549	1.639.539		Kratko opisati izazove i zapažanja vezana za provedbu strategije (nepredviđene okolnosti, vanjski utjecaji, isl.). Ako je projekt zamjenjen ili otkazan također se ovdje treba opisati i kratko obrazložiti.
Razvojna mjera 3.3.1. Jačanje kapaciteta civilne zaštite TK							540.000	275.000	130.000	945.000	820.000	75.000	0	0	164.521	83.234	0	81.288		
Razvojni projekt 3.3.1.1. Opremanje i obučavanje kantonalnih službi zaštite i spašavanja.							50.000	70.000	70.000	190.000	190.000	0	0	0	40.900	40.900	0	0		<b>Status provedbe projekta: Završen (E)</b> Sredstva su dobile sljedeće službe zaštite i spašavanja TK: - Ronilački klub „Vidara“ Gradačac, “Služba za zaštitu i spašavanje na vodi i pod vodom TK”; - UG GSS Srebrenik, “Gorska služba spašavanja” TK; - Zavod za javno zdravstvo TK, “Služba za biološko-hemijsku zaštitu TK”; - JP Međunarodni aerodrom Tuzla, “Služba zaštite od požara TK”.
Razvojni projekt 3.3.1.2. Nabavka uniformi za jedinice opće namjene u općinama i Gradu Tuzla (za formaciju od jednog voda).							2.9978 (D)	0	0	2.9978 (D)	2.9978 (D)	0	0	0	2.9978 (D)	2.9978 (D)	0	0		<b>Status provedbe projekta: zamjenjen (D)</b> Razvojni projekt 3.3.1.2. Nabavka uniformi za jedinice opće namjene u općinama i Gradu Tuzla (za formaciju od jednog voda) ZAMJENJEN JE sa Razvojnim projektom 3.3.1.2. Nabavka uniformi za KUCZ I KŠCZ. Nakon izvršene analize ustanovljeno je da je veoma mali broj opština/gradova formirao jedinice opšte namjene pa stoga za njih nije izvršena nabavka uniformi. <u>Uniforme su nabavljene za KUCZ i KŠCZ.</u> Nisu dostavljene sve komponente pa plaćanje još uvijek nije izvršeno. Vrijednost iznosi 29.978,00 KM.
Razvojni projekt 3.3.1.3. Nabavka vatrogasne opreme, tehničkih i drugih sredstava za profesionalne vatrogasne jedinice (za potrebe Kantona ili kao pomoć općinama/gradu).							90.000	0	0	90.000	90.000	0	0	0	0	0	0	0		<b>Status provedbe projekta: Odgođen (B)</b> Planirani tekući rashodi i kapitalni izdaci po ovom osnovu u 2019. godini nisu realizirani jer pojedine opštine/gradovi nisu utrošile sredstva koja su im dodijeljena još 2016. godine kao i zbog skromnog priliva sredstava. Planirano je raspisivanje javnog poziva u 2020. godini za raspodjelu finansijskih sredstava za zaštitu od požara i vatrogastvo.
Razvojni projekt 3.3.1.3.1. Stručno obučavanje i osposobljavanje vatrogasaca							10.000	15.000	15.000	40.000	40.000	0	0	0	8.750	8.750	0	0		<b>Status provedbe projekta: Završen (E)</b> Obučeno je 35 dobrovoljnih vatrogasaca u novoformiranim DVD u općinama Sapna i Teočak. Obuka je provedena u DVD Tuzla i DVD Srebrenik. Za ovu namjenu koristila su se finansijska sredstva iz premije osiguranja imovine od požara i prirodnih sila i sredstava od naplaćene funkcionalne premije osiguranja, koja se odnosi na osiguranje motornih vozila (naknada za vatrogastvo).
Razvojni projekt 3.3.1.4. Podizanje razine svijesti o pitanjima smanjenja rizika od katastrofa provođenjem redovite obuke službi CZ-a i edukacije stanovništva o mjerama zaštite i spašavanja.							0	0	0	0	0	0	0	0	0	0	0	0		<b>Status provedbe projekta: Završen (E)</b> KUCZ svakodnevnim izvještavanjem medija o stanju u oblasti zaštite i spašavanja te redovnim ažuriranjem web stranice, čiji sadržaji osim upoznavanja sa tekućim događajima, omogućava i edukaciju stanovništva kroz razne upute, propise i dr.
Razvojni projekt 3.3.1.5. Ojačati cjelokupan sistem smanjenja rizika od katastrofa kroz podršku uključivanja nevladinih organizacija, privrednog sektora i znanstvenih institucija u izgradnji kapaciteta u prevenciji,							0	0	0	0	0	0	0	0	0	0	0	0		<b>Status provedbe projekta: Otkazan (C)</b> Edukacija je provedena u 2016. godini nakon čega nije iskazan poseban interes za ovu vrstu edukacije pomenutih subjekata (nevladine organizacije, privredni subjekti i naučne institucije).



Naziv Cilja, Prioriteta, Mjere i Projekta	Jedinica mjere	Polazna vrijednost 2019	Ciljana vrijednost 2019	Ciljana vrijednost 2020	Ciljana vrijednost 2021	PLANIRANA SREDSTVA u razdoblju 2019-2021				REALIZOVANA SREDSTVA u 2019				Kratko opisati izazove i zapažanja vezana za provedbu strategije (nepredviđene okolnosti, vanjski utjecaji, isl.). Ako je projekt zamjenjen ili otkazan također se ovdje treba opisati i kratko obrazložiti.				
						2019	2020	2021	2019-2021	VLASTITA BUDŽETSKA SREDSTVA iznos za 2019-2021	OSTALA BUDŽETSKA SREDSTVA iznos za 2019-2021	VANJSKI IZVORI iznos za 2019-2021	VANJSKI IZVOR (ime)		UKUPNO REALIZOVANA SREDSTVA u 2019. godini	VLASTITA BUDŽETSKA SREDSTVA u 2019	OSTALA BUDŽETSKA SREDSTVA u 2019	VANJSKI IZVORI u 2019
Razvojni projekt 3.3.1.6. Izgraditi osnove sistema ranog upozoravanja na području TK.						350.000	150.000	0	500.000	500.000	0	0	0	0	0	0	0	Status provedbe projekta: U toku (A) Zbog neadekvatnih ponuda postupak javne nabavke je poništen. Realizacija projekta se prenosi u 2020. godinu.
Razvojni projekt 3.3.1.7. Uvođenje GIS-a.						0	0	0	0	0	0	0	0	0	0	0	0	Status provedbe projekta: Završen (E) Nabavkom aplikacije MapInfo Pro projekat je završen.
Razvojni projekt 3.3.1.8. Provođenje inspeksijskog nadzora u kantonalnim organima uprave i kantonalnim ustanovama, općinama i pravnim licima od značaja za kanton i općinu/grad.						0	0	0	0	0	0	0	0	0	0	0	0	Status provedbe projekta: Završen (E) Provođenje inspeksijskog nadzora se vrši kontinuirano u oblasti civilne zaštite i vatrogarstva.
Razvojni projekt 3.3.1.9. Opremanje Civilne zaštite općine Doboj Istok u sektoru vatrogarstva.						40.000	40.000	45.000	125.000	0	75.000	0	0	114.871	33.584	81.288	66.287,54 Donacija Turska 15.000,00 Općina Centar Sarajevu	U 2019. godini izvršena je nabavka: a) Vatrogasnog vozila b) Terenskog vozila
Razvojna mjera 3.3.2. Podrška prevenciji i sanaciji šteta nastalih uticajem prirodnih ili drugih opasnosti						4.005.372	83.000	83.000	249.000	228.500	10.500	0	0	2.735.800	323.000	854.549	1.558.251	
Razvojni projekt 3.3.2.1. Saniranje dijela šteta nastalih djelovanjem prirodnih i drugih opasnosti;						68.000	68.000	68.000	204.000	204.000	0	0	0	313.000	313.000	0	0	Status provedbe projekta: Završen (E) U toku 2019. godine opštinama i gradovima dodijeljena je: - Jednokratna novčana pomoć za hitne intervencije, radi preduzimanja hitnih mjera na zaštiti i spašavanju ljudi i materijalnih dobara ugroženih prirodnom nesrećom. - Jednokratna novčana pomoć za otklanjanje posljedica nastalih djelovanjem prirodne nesreće Pomoć su primili sljedeće opštine/gradovi: Banovići, Čelić, Gračanica, Kalesija, Kladanj, Lukavac, Srebrenik i Tuzla Sve planirane mjere i aktivnosti su se finansirale iz namjenskih sredstava posebne naknade za zaštitu i spašavanje.
Razvojni projekt 3.3.2.2. Preventivne mjere zaštite i spašavanja						0	550.000 (D)	0	550.000 (D)	550.000 (D)	0	0	0	0	0	0	0	Projekat je usmjeren na "Sufinansiranje sanacije brane na HA Modrac". Ministarstvo poljoprivrede, šumarstva i vodoprivrede TK i Kantonalna uprava civilne zaštite udružiti će svoja sredstva radi završetka procesa sanacije brane čime bi se uspostavio funkcionalan objekat, u pogledu njegove stabilnosti i vodoodrživosti. Za ovu namjenu Kantonalna uprava civilne zaštite koristiće sredstva posebne naknade za zaštitu od prirodnih i drugih nesreća za finansiranje preventivnih mjera zaštite i spašavanja, u iznosu 550.000 KM, koliko su procijenjeni radovi na sanaciji svoda broj 3 i svoda broj 4 brane Modrac. Također zaključkom Skupštine TK broj: 01-02-430-4/19 od 21.11.2019. godine naloženo je i JP za vodoprivrednu djelatnost „Spreča“ d.d. Tuzla da dio ostvarene godišnje dobiti uloži u ovaj projekat odnosno da predvidi i mogućnost zaduženja. Dalja dinamika realizacije ovog projekta ovisi od Ministarstva poljoprivrede, šumarstva i vodoprivrede TK.
Razvojni projekt 3.3.2.3. Sanacija klizišta Haskići u MZ Stanić Rijeka, općina Doboj Istok						15.000	15.000	15.000	45.000	24.500	10.500	0	0	0	0	0	0	Projekcija plana finansiranja: Za izradu neophodne tehničko projektne dokumentacije, nadzor i provođenje sanacionih mjera okvirna kalkulacija je 35.000,00 KM. Izvori financiranja/sufinanciranja: - Općina Doboj Istok 10.500,00 KM ili 30 % - Tuzlanski kanton 24.500,00 KM ili 70 %

Naziv Cilja, Prioriteta, Mjere i Projekta	Jedinična mjera	Polazna vrijednost 2019	Ciljana vrijednost 2019	Ciljana vrijednost 2020	Ciljana vrijednost 2021	PLANIRANA SREDSTVA u razdoblju 2019-2021				REALIZOVANA SREDSTVA u 2019				VANJSKI IZVOR (ime)	VANJSKI IZVOR (ime)	Kratko opisati izazove i zapažanja vezana za provedbu strategije (nepredviđene okolnosti, vanjski utjecaji, isl.). Ako je projekt zamjenjen ili otkazan također se ovdje treba opisati i kratko obrazložiti.		
						2019	2020	2021	2019-2021	VLASTITA BUDŽETSKA SREDSTVA iznos za 2019-2021	OSTALA BUDŽETSKA SREDSTVA iznos za 2019-2021	VANJSKI IZVORI iznos za 2019-2021	VANJSKI IZVOR (ime)				UKUPNO REALIZOVANA SREDSTVA u 2019. godini	VLASTITA BUDŽETSKA SREDSTVA u 2019
Regulacija Jale i Turije na području općine Lukavac						3.703.000							1.556.251			1.556.251	IPA	
Podrška prevenciji i sanaciji šteta nastalih uticajem prirodnih ili drugih opasnosti u Gradu Gračanica						194.372							309.897	10.000	297.897	2.000	Građani	Od sredstva u ukupnom iznosu od 297.897 KM iz federalnog izvora financiran je iznos od 78.920 KM a ostatak iz gradskog budžeta. Sredstva kantonalnog nivoa u iznosu od 10.000 KM su prezentirana u izvještaju resornog ministarstva te u ukupnom zbiru realizovanih sredstava nisu obuhvaćena .
Podrška prevenciji i sanaciji šteta nastalih uticajem prirodnih ili drugih opasnosti u Gradu Srebrenik						25.000							13.500	13.500				
Podrška prevenciji i sanaciji šteta nastalih uticajem prirodnih ili drugih opasnosti u Gradu Gradačac													543.152	543.152				
Razvojna mjera 3.3.3. Poboľšanje lične, imovinske i pravne bezbjednosti građana na području Tuzlanskog kantona.						1.586.000	1.586.000	1.586.000	4.758.000	4.758.000	0	0	549.079	549.079	0	0		
Razvojni projekt 3.3.3.1. Unaprijediti stanje lične i imovinske sigurnosti i zaštite ljudskih prava na području Tuzlanskog kantona.						586.000	586.000	586.000	1.758.000	1.758.000	0	0	549.079	549.079				Strateški cilj 2: Jačanje mehanizama sigurnosti i zaštite građana kroz unapređenje pravnog okvira, razvijanje operativne efektivnosti i efikasnosti organizacionih jedinica Uprave policije MUP-a TK, te razvoj institucionalnih i organizacionih kapaciteta Strateški cilj 3: Unapređenje upravljanja resursima Ministarstva i Uprave policije kroz edukaciju službenika policije, državnih službenika i namještenika i poboljšanje materijalno-tehničke opremljenosti organizacionih jedinica i uslova rada zaposlenih Strateški cilj 4: Podići nivo kvaliteta pružanja usluga stanovištvu Tuzlanskog kantona Strateški cilj 5: Razvoj i unapređenje organizacije rada, funkcionalnosti i infrastrukture Informaciono-komunikacionog sistema MUP-a TK
Razvojni projekt 3.3.3.2. Uspostaviti funkcionalan sistem pouzdane, ekonomične, transparentne i profesionalne javne uprave,						0	0	0	0	0	0	0						
Razvojni projekt 3.3.3.3. Uspostaviti funkcionalan sistem robnih rezervi Tuzlanskog kantona						1.000.000	1.000.000	1.000.000	3.000.000	3.000.000	0	0	0	0	0	0		
<b>Strateški cilj 4: Modernizovati i učiniti ekonomski održivom javnu infrastrukturu, prvenstveno saobraćajnu, vodnu i energetska.</b>						<b>24.071.919</b>	<b>11.523.295</b>	<b>10.196.068</b>	<b>35.564.360</b>	<b>15.077.513</b>	<b>15.847.675</b>	<b>11.133.600</b>	<b>50.750.614</b>	<b>8.836.818</b>	<b>37.878.437</b>	<b>4.035.350</b>		

Naziv Cilja, Prioriteta, Mjere i Projekta	Jedinica mjere	Polazna vrijednost 2019	PLANIRANA SREDSTVA u razdoblju 2019-2021				REALIZOVANA SREDSTVA u 2019				Kratko opisati izazove i zapažanja vezana za provedbu strategije (nepredviđene okolnosti, vanjski utjecaji, isl.). Ako je projekt zamjenjen ili otkazan također se ovdje treba opisati i kratko obrazložiti.									
			Ciljana vrijednost 2019	Ciljana vrijednost 2020	Ciljana vrijednost 2021	2019	2020	2021	2019-2021	VLASTITA BUDŽETSKA SREDSTVA iznos za 2019-2021		OSTALA BUDŽETSKA SREDSTVA iznos za 2019-2021	VANJSKI IZVORI iznos za 2019-2021	VANJSKI IZVOR (ime)						
Prioritetni cilj: 4.1. Izgradnja nove i modernizacija postojeće vodne infrastrukture kako bi se zadovoljile potrebe stanovništva i privrede, te doprinijelo sigurnosti građana i zaštiti okoliša.	<p>otpadnih voda iz naselja/ Povećanje udjela površina Tuzlanskom kartonu zaštićenih od poplava rangga pojave 1/100.</p> <p>Procenat stanovništva i pravnih lica priključenih na sisteme javnog vodosnabdijevanja</p> <p>Procenat stanovništva i pravnih lica priključenih na kanalizacione sisteme.</p>	50% (2014.)	25% (2014.)	7 % /0 % (2014.)											Ministarstvo poljoprivrede, vodoprivrede i šumarstva TK je za ovu namjenu u 2019.godini planiralo iznos od 10.551.172 KM (sa prenesenim ugovorenim obavezama iz 2018. godine) od kojeg je ugovorilo ukupno 5.116.849,73 KM od čega je realizovano 5.288.159,59 KM. Detaljan izvještaj je urađen i prezentiran posebno u godišnjem izvještaju MPVŠ TK.					
Razvojna mjera 4.1.1. Izgradnja, modernizacija i unaprijeđenje ekonomske održivosti općinskih i mjesnih sistema vodosnabdijevanja.									10.878.409	5.977.227	4.650.000	17.904.724	10.974.516	6.597.607	735.600	8.402.875	3.712.721	4.133.545	556.610	Ministarstvo poljoprivrede, vodoprivrede i šumarstva TK je za ovu namjenu u 2019.godini planiralo iznos od 4240482,96 KM (sa prenesenim ugovorenim obavezama iz 2018. godine) od kojeg je ugovorilo ukupno 2.580.449,58 KM od čega je realizovano 2.107.770,53 KM. Detaljan izvještaj je urađen i prezentiran posebno u godišnjem izvještaju MPVŠ TK.
Razvojni projekt 4.1.1.1. Izgradnja novih, proširenje i modernizacija postojećih općinskih i mjesnih sistema vodosnabdijevanja,																1.148.302	1.148.302			Ministarstvo poljoprivrede, vodoprivrede i šumarstva TK je za ovu namjenu u 2019.godini planiralo iznos od 1.192.000 KM (sa prenesenim ugovorenim obavezama iz 2018. godine) od kojeg je ugovorilo ukupno 1.148.301,9 KM od čega je realizovano 1.148.301,9 KM. Detaljan izvještaj je urađen i prezentiran posebno u godišnjem izvještaju MPVŠ TK.
																637.053	637.053			Ministarstvo poljoprivrede, vodoprivrede i šumarstva TK je za ovu namjenu u 2019.godini planiralo iznos od 2.649.218,2 KM (sa prenesenim ugovorenim obavezama iz 2018. godine) od kojeg je ugovorilo ukupno 5.298.436,4 KM od čega je realizovano 637.053,27 KM. Detaljan izvještaj je urađen i prezentiran posebno u godišnjem izvještaju MPVŠ TK.
																115.625	115.625			Ministarstvo poljoprivrede, vodoprivrede i šumarstva TK je za ovu namjenu u 2019.godini planiralo iznos od 289.129,19 KM (sa prenesenim ugovorenim obavezama iz 2018. godine) od kojeg je ugovorilo ukupno 23.680,8 KM od čega je realizovano 115.624,53 KM. Detaljan izvještaj je urađen i prezentiran posebno u godišnjem izvještaju MPVŠ TK.
																50.526	50.526			Ministarstvo poljoprivrede, vodoprivrede i šumarstva TK je za ovu namjenu u 2019.godini planiralo iznos od 73.587,38 KM (sa prenesenim ugovorenim obavezama iz 2018. godine) od kojeg je ugovorilo ukupno 6.926,4 KM od čega je realizovano 50.525,5 KM. Detaljan izvještaj je urađen i prezentiran posebno u godišnjem izvještaju MPVŠ TK.
																1.110.293	1.110.293			Ministarstvo poljoprivrede, vodoprivrede i šumarstva TK je za ovu namjenu u 2019.godini planiralo iznos od 3.112.715,47 KM (sa prenesenim ugovorenim obavezama iz 2018. godine) od kojeg je ugovorilo ukupno 851.628,5 KM od čega je realizovano 1.110.292,71 KM. Detaljan izvještaj je urađen i prezentiran posebno u godišnjem izvještaju MPVŠ TK.
										3.500.000	3.500.000	3.500.000	10.500.000	8.024.516	2.290.084	185.400	142.000	142.000	0	0
Vodosnabdijevanje općine Lukavac									851.170							213.483	144.813	68.670		
Vodosnabdijevanje Grada Gračanica									2.528.238							587.137	247509	220.105	119.523	Donator - UNDP - MEG projekat
																				Sredstva kantonalnog nivoa u iznosu od 247.509 KM su prezentirana u izvještaju resornog ministarstva te u ukupnom zbiru realizovanih sredstava nisu obuhvaćena .

Naziv Cilja, Prioriteta, Mjere i Projekta	Jedinica mjere	Polazna vrijednost 2019	Ciljana vrijednost 2019	Ciljana vrijednost 2020	Ciljana vrijednost 2021	PLANIRANA SREDSTVA u razdoblju 2019-2021					REALIZOVANA SREDSTVA u 2019					Kratko opisati izazove i zapažanja vezana za provedbu strategije (nepredviđene okolnosti, vanjski utjecaji, isl.). Ako je projekt zamjenjen ili otkazan također se ovdje treba opisati i kratko obrazložiti.			
						2019	2020	2021	2019-2021	VLASTITA BUDŽETSKA SREDSTVA iznos za 2019-2021	OSTALA BUDŽETSKA SREDSTVA iznos za 2019-2021	VANJSKI IZVORI iznos za 2019-2021	VANJSKI IZVOR (ime)	UKUPNO REALIZOVANA SREDSTVA u 2019. godini	VLASTITA BUDŽETSKA SREDSTVA u 2019.		OSTALA BUDŽETSKA SREDSTVA u 2019.	VANJSKI IZVORI u 2019	VANJSKI IZVOR (ime)
Vodosnabdijevanje općine Sapna						221.505													Radi se o tri projekta: Bušeni bunar E851 Skenderuša u Sapn; dovršetak dogradnje filtera za otklanjanje mutnoće vode u naselju Vitinica i dovršetak rezervoara V=100m³ u MZ Kovačevići. Sredstva kantonalnog nivoa u iznosu od 116.600,75 KM su prezentirana u izvještaju resornog ministarstva te u ukupnom zbiru realizovanih sredstava nisu obuhvaćena .
Vodosnabdijevanje grada Gradačac																			
Razvojni projekt 4.1.1.2. Izrada Studije za smanjenje gubitaka i Plana sanacije sekundarne vodovodne mreže;						83.333	83.333	83.333	250.000	250.000	117.500	7.500							
Razvojni projekt 4.1.1.3. Materijalnim i institucionalnim jačanjem komunalnih preduzeća unaprijediti ekonomsku održivost sistema i operatera vodosnabdijevanja						1.066.667	1.066.667	1.066.667	3.200.001	2.700.000	470.000	30.000							
Razvojni projekt 4.1.1.4. Projekat vodosnabdijevanja područja Tinje, Općina Srebrenik						0	0	0	0	0	0	0							
Razvojni projekt 4.1.1.5. Izgradnja areteškog bunara u Klokotnici, općina Doboj Istok						60.000	0	0	60.000	0	28.200	1.800							Projekcija plana finansiranja: 120.000,00 KM , Općina Doboj Istok 20%, kantonalna i federalna ministarstva 80%
Razvojni projekt 4.1.1.6. Izgradnja sistema vodosnabdijevanja naselja G. Lipnica (I faza) i naselje Pekmezije						0	0	0	0	0	308.000	0							
Razvojni projekt 4.1.1.7. Unapređenje vodosnabdijevanja i sanitacija u Federaciji Bosne i Hercegovine-WATSANBIH						2.567.496	1.327.226	0	3.894.723	0	3.383.823	510.900	Grant od EU i drugih fondova (KM)	737.087	0	300.000	437.087	Kredit	U okviru projekta planirane su: Radovi na vodozahvatnim strukturama kao i Studija izvodljivosti i idejni projekat za postrojenje za prečišćavanje otpadnih voda. Napomena: U koloni OSTALA BUDŽETSKA SREDSTVA iznos za 2019-2021 unesen je iznos Kredita EIB bez PDV-a (KM) i iznos budžeta + PDV
Razvojna mjera 4.1.2. Izgradnja, modernizacija i legalizacija općinskih i mjesnih kanalizacionih sistema, po prioritetima jedinica lokalne samouprave.						3.514.978	980.000	980.000	3.040.000	600.000	1.789.000	1.140.000		3.405.714	1.111.079	1.094.627	1.199.998		
Razvojni projekt 4.1.2.1. Izgradnja, modernizacija i legalizacija općinskih i mjesnih kanalizacionih sistema, po prioritetima jedinica lokalne samouprave.						200.000	200.000	200.000	600.000	600.000	0			48.054	273.705	48.054			Ministarstvo poljoprivrede, vodoprivrede i šumarstva TK je za ovu namjenu u 2019.godini planiralo iznos od 73.410,67 KM (sa prenesenim ugovorenim obavezama iz 2018. godine) od čega je realizovano 48.053,73 KM. Detaljan izvještaj je urađen i prezentiran posebno u godišnjem izvještaju MPVŠ TK.
														273.705	273.705				Ministarstvo poljoprivrede, vodoprivrede i šumarstva TK je za ovu namjenu u 2019.godini planiralo iznos od 1.072.631,52 KM (sa prenesenim ugovorenim obavezama iz 2018. godine) od kojeg je ugovorilo ukupno 590.867,45 KM od čega je realizovano 273.705,27 KM. Detaljan izvještaj je urađen i prezentiran posebno u godišnjem izvještaju MPVŠ TK.
Izgradnja, kanalizacionih sistem u općini Lukavac						2.267.357								1.397.547		197.549	1.199.998		kredit EIB
Izgradnja, kanalizacionih sistem u Gradu Gračanica						30.000								238.306	9185	229.121			Od sredstva u ukupnom iznosu od 229.121 KM iz federalnog izvora finansiranja je iznos od 40.000 KM a ostatak iz gradskog budžeta. Sredstva kantonalnog nivoa u iznosu od 9.185 KM su prezentirana u izvještaju resornog ministarstva te u ukupnom zbiru realizovanih sredstava nisu obuhvaćena .
Izgradnja, kanalizacionih sistem u općini Sapna						137.621								105.839					Projekat izgradnje kanalizacionog kolektora za naselja Žuje-Šarci.

Naziv Cilja, Prioriteta, Mjere i Projekta	Jednina mjere	Polazna vrijednost 2019	Ciljana vrijednost 2019	Ciljana vrijednost 2020	Ciljana vrijednost 2021	PLANIRANA SREDSTVA u razdoblju 2019-2021					REALIZOVANA SREDSTVA u 2019					Kratko opisati izazove i zapažanja vezana za provedbu strategije (nepredviđene okolnosti, vanjski utjecaji, isl.). Ako je projekt zamjenjen ili otkazan također se ovdje treba opisati i kratko obrazložiti.		
						2019	2020	2021	2019-2021	VLASTITA BUDŽETSKA SREDSTVA iznos za 2019-2021	OSTALA BUDŽETSKA SREDSTVA iznos za 2019-2021	VANJSKI IZVORI iznos za 2019-2021	VANJSKI IZVOR (ime)	UKUPNO REALIZOVANA SREDSTVA u 2019. godini	VLASTITA BUDŽETSKA SREDSTVA u 2019		OSTALA BUDŽETSKA SREDSTVA u 2019	VANJSKI IZVORI u 2019
Izgradnja, kanalizacionih sistem u Gradu Gradačac													628.098	100.000	528.088			
Razvojni projekt 4.1.2.2. Izgradnja primarnih kolektora fekalne kanalizacije za Kalesija, Prnajvor, Milijanovci, Dubnica-Mahmutovići						880.000	780.000	780.000	2.440.000	0	900.000	1.140.000	159.199	159.199	0	0		
Razvojni projekt 4.1.2.3. Izgradnja kanalizacionog sistema u naseljima Grabovica, Simin Han, Bukinje, Solana						0	0	0	0	889.000	0	0	548.467	408.598	139.869			
Razvojni projekt 4.1.2.4. Izgradnja kanalizacije u općini Doboj Istok						0	0	0	0	0	0	6.498,55	6.498,55					Radovi u 2019. godini finansirani iz općinskog budžeta.
Razvojna mjera 4.1.3. Izgradnja postrojenja za prečišćavanje komunalnih otpadnih voda, po prioritetima jedinica lokalne samouprave.						500.000	500.000	500.000	1.500.000	400.000	300.000	500.000	1.719.962	322.415	1.397.547	0		
Razvojni projekt 4.1.3.1. Izgradnja postrojenja za prečišćavanje komunalnih otpadnih voda, po prioritetima jedinica lokalne samouprave.						100.000	100.000	100.000	300.000	300.000	0		322.415	322.415				Ministarstvo poljoprivrede, vodoprivrede i šumarstva TK je za ovu namjenu u 2019.godini planiralo iznos od 369.264,76 KM (sa prenesenim ugovorenim obavezama iz 2018. godine) od kojeg je ugovorilo ukupno 295.000 KM od čega je realizovano 322.415,36 KM. Detaljan izvještaj je urađen i prezentiran posebno u godišnjem izvještaju MPVŠ TK.
Razvojni projekt 4.1.3.2. Projekat izgradnje anaerobnih prečišćaća na području Općine Srebrenik						400.000	400.000	400.000	1.200.000	100.000	300.000	500.000						
Razvojni projekt 4.1.3.3. Izgradnja kanalizacionog prečišćaća za područje grada Banovića						0	0	0	0	0	0	0						
Odvodnja oborinskih i otpadnih voda u gradu Lukavcu i na području općine													1.397.547		1.397.547			Odvodnja oborinskih i otpadnih voda u gradu Lukavcu i na području općine
Razvojna mjera 4.1.4. Izrada tehničke dokumentacije i uređenje vodotoka II. kategorije, po prioritetima jedinica lokalne samouprave.						1.612.500	1.291.068	1.291.068	3.994.636	3.074.000	171.068	648.000	2.951.072	1.782.187	168.885	1.000.000		
Razvojni projekt 4.1.4.1. Izrada tehničke dokumentacije i uređenje						1.000.000	1.000.000	1.000.000	3.000.000	3.000.000	0		21.007	21.007				Ministarstvo poljoprivrede, vodoprivrede i šumarstva TK je za ovu namjenu u 2019.godini planiralo iznos od 45.004,76 KM (sa prenesenim ugovorenim obavezama iz 2018. godine) od čega je realizovano 21.007 KM. Detaljan izvještaj je urađen i prezentiran posebno u godišnjem izvještaju MPVŠ TK.

Naziv Cilja, Prioriteta, Mjere i Projekta	Jedinica mjere	Polazna vrijednost 2019	Ciljana vrijednost 2019	Ciljana vrijednost 2020	Ciljana vrijednost 2021	PLANIRANA SREDSTVA u razdoblju 2019-2021					REALIZOVANA SREDSTVA u 2019					Kratko opisati izazove i zapažanja vezana za provedbu strategije (nepredviđene okolnosti, vanjski utjecaji, isl.). Ako je projekt zamijenjen ili otkazan također se ovdje treba opisati i kratko obrazložiti.		
						2019	2020	2021	2019-2021	VLASTITA BUDŽETSKA SREDSTVA iznos za 2019-2021	OSTALA BUDŽETSKA SREDSTVA iznos za 2019-2021	VANJSKI IZVORI iznos za 2019-2021	VANJSKI IZVOR (ime)	UKUPNO REALIZOVANA SREDSTVA u 2019. godini	VLASTITA BUDŽETSKA SREDSTVA u 2019		OSTALA BUDŽETSKA SREDSTVA u 2019	VANJSKI IZVORI u 2019
vodotoka II. kategorije, po prioritetima jedinica lokalne samouprave																		Ministarstvo poljoprivrede, vodoprivrede i šumarstva TK je za ovu namjenu u 2019.godini planiralo iznos od 1.618.498,55 KM (sa prenesenim ugovorenim obavezama iz 2018. godine) od kojeg je ugovorilo ukupno 1.063.297 KM od čega je realizovano 1.561.180,32 KM. Detaljan izvještaj je urađen i prezentiran posebno u godišnjem izvještaju MPVŠ TK.
Uređenje vodotoka u Gradu Gračanica						200.000								368.885	200.000	168.885		Od sredstva u ukupnom iznosu od 368.885 KM iz federalnog izvora finansiranja je iznos od 100.000 KM a ostatak iz gradskog budžeta. Sredstva kantonalnog nivoa u iznosu od 200.000 KM su prezentirana u izvještaju resornog ministarstva te u ukupnom zbiru realizovanih sredstava nisu obuhvaćena .
Uređenje vodotoka u općini Sapna														1.000.000		1.000.000	IPA 2014 - sredstva EU	Projekat je odobren iz IPA 2014 fonda, Javnu nabavku za radove i nadzor provodila Direkcija za Evropske integracije posredstvom JP Agencija - Slivovi Rijeke Save Sarajevo; općina je bila samo korisnik projekta, sredstva nisu ulazila u budžet općine već su vršena direktna plaćanja od strane DEI prema izvođaču radova.
Razvojni projekt 4.1.4.2. Čišćenje i sanacija obala rijeke Kalesica, faza I						200.000	218.000	218.000	636.000	0	30.000	388.000		0	0	0		
Razvojni projekt 4.1.4.3. Čišćenje i sanacija obala Kalesijske rijeke, faza I						120.000	73.068	73.068	266.136	0	30.068	260.000		0	0	0		
Razvojni projekt 4.1.4.4. Regulacija potoka "Rijeka" na dionici magistralni put- škola MZ Brijesnica Mala, općina Doboj Istok, I faza						92.500	0	0	92.500	74.000	111.000							Projekcija plana finansiranja: 185.000,00 KM , Općina Doboj Istok 20%, kantonalna i federalna ministarstva 80%
Razvojna mjera 4.1.5. Sanacija brane Modrac, IV faza						0	0	0	0	0	0	0						Ministarstvo poljoprivrede, vodoprivrede i šumarstva TK je za ovu namjenu u 2019.godini planiralo iznos od 14.377,89 KM što se odnosi na prenesenu ugovorenu obavezu iz 2018. godine ( III faza sanacije brane Modrac).Detaljan izvještaj je urađen i prezentiran posebno u godišnjem izvještaju MPVŠ TK.
Razvojna mjera 4.1.6. Zaštita akumulacije Modrac						0	0	0	0	0	0	0						

Naziv Cilja, Prioriteta, Mjere i Projekta	Jedinica mjere	Polazna vrijednost 2019	Cijena vrijednost 2019	Cijena vrijednost 2020	Cijena vrijednost 2021	PLANIRANA SREDSTVA u razdoblju 2019-2021				REALIZOVANA SREDSTVA u 2019							
						2019	2020	2021	2019-2021	VLASTITA BUDŽETSKA SREDSTVA iznos za 2019-2021	OSTALA BUDŽETSKA SREDSTVA iznos za 2019-2021	VANUSKI IZVORI iznos za 2019-2021	VANUSKI IZVOR (ime)	UKUPNO REALIZOVANA SREDSTVA u 2019. godini	VLASTITA BUDŽETSKA SREDSTVA u 2019	OSTALA BUDŽETSKA SREDSTVA u 2019	VANUSKI IZVORI u 2019
<b>Prioritetni cilj: 4.2. Infrastrukturu snabdijevanja toplotnom energijom, optimizirati i prilagoditi potrebama stanovništva i privrede</b>	<b>Ukupna površina prostora grijanih putem sistema centralnog grijanja</b>	<b>1.792.640 m<sup>2</sup> (2014.)</b>				1.125.000	0	0	800.000	0	3.098.000	800.000	2.884.974	1.693.131	469.562	722.281	
Razvojna mjera 4.2.1. Toplifikacija dijela općine Živinice.						0	0	0	0	0	0	0					
Razvojna mjera 4.2.2. Proširenje mreže snabdijevanja toplotnom energijom općine Gračanica.						300.000	0	0	300.000	0	0	0	750.419	28.138	0	722.281	Eko Toplane doo
Razvojna mjera 4.2.3. Projekti toplifikacije i priključenja korisnika u mjesnim zajednicama Jala, Brčanska Malta, Centar, Kreka, Mosnik						0	0	0	0	2.098.000	800.000	1.770.615	1.301.053	469.562			
Razvojna mjera 4.2.3. Izgradnja daljinskog grijanja za gradsko i prigradsko područje Općine Banovići						500.000	0	0	500.000	500.000	0	0					
Proširenje i rekonstrukcija toplovodne mreže u Lukavcu													38.940	38.940			Proširenje i rekonstrukcija toplovodne mreže u Lukavcu
Toplifikacija dijela Grada Srebrenik						325.000							325.000	325.000			Projekat realizovan u saradnji i uz učešće federalnih i kantonalnih sredstava
<b>Prioritetni cilj: 4.3. Modernizovati saobraćajnu infrastrukturu i osigurati funkcionalno, ekonomski i okolišno održivo povezivanje sa okruženjem.</b>	<b>Udio saobraćajnica višeg ranga (regionalne + magistralne) u ukupnoj dužini cestovne mreže.</b>	<b>32,67% (2014.)</b>				6.441.032	2.775.000	2.775.000	8.325.000	28.997	3.892.000	7.310.000	31.386.016	215.284	30.614.271	556.461	
Razvojna mjera 4.3.1. Izgradnja i rekonstrukcija cestovne mreže na području Tuzlanskog kantona, po prioritetima jedinica lokalne samouprave.						4.116.032	450.000	450.000	1.350.000	28.997	3.892.000	335.000	9.793.507	215.284	9.021.762	556.461	
Razvojni projekt 4.3.1.1. Rekonstrukcija puta Kobilići-Međađa;						273.997	0	0	0	28.997	70.000	175.000	273.997	28.997	70.000	175.000	PCU pri FMPVŠ
Izgradnja i rekonstrukcija cestovne mreže na području općine Sapna						469.000							458.420	20.000	192.756	70.664	PCU pri FMPVŠ Građani (IFAD)

Kratko opisati izazove i zapažanja vezana za provedbu strategije (nepredviđene okolnosti, vanjski utjecaji, isl.). Ako je projekt zamjenjen ili otkazan također se ovdje treba opisati i kratko obrazložiti.

Naziv Cilja, Prioriteta, Mjere i Projekta	Jedinica mjere	Polazna vrijednost 2019	Cijlana vrijednost 2019	Cijlana vrijednost 2020	Cijlana vrijednost 2021	PLANIRANA SREDSTVA u razdoblju 2019-2021				REALIZOVANA SREDSTVA u 2019				Kratko opisati izazove i zapažanja vezana za provedbu strategije (nepredviđene okolnosti, vanjski utjecaji, isl.). Ako je projekt zamjenjen ili otkazan također se ovdje treba opisati i kratko obrazložiti.			
						2019	2020	2021	2019-2021	VLASTITA BUDŽETSKA SREDSTVA iznos za 2019-2021	OSTALA BUDŽETSKA SREDSTVA iznos za 2019-2021	VANJSKI IZVORI iznos za 2019-2021	VANJSKI IZVOR (ime)		UKUPNO REALIZOVANA SREDSTVA u 2019. godini	VLASTITA BUDŽETSKA SREDSTVA u 2019	OSTALA BUDŽETSKA SREDSTVA u 2019
Razvojni projekt 4.3.1.2. Rekonstrukcija i proširenje glavnog lokalnog puta u općini Teočak;						450.000	450.000	450.000	1.350.000	0	1.350.000	0					
Razvojni projekt 4.3.1.3. Izgradnja i sanacija cestovne infrastrukture u gradu Tuzla						0	0	0	0	0	2.472.000	160.000	4.885.180	4.885.180			
Rekonstrukcija cesta na području općine Lukavac						900.535,00							401.413,00	401.413,00			Rekonstrukcija cesta na području općine Lukavac
													192.296	192.296			Projektovanje, proširenje i modernizacija ulične rasvjete na području općine Lukavac
Izgradnja i rekonstrukcija cestovne mreže na području grada Gračanica						825.000							1.685.669	1.423.585	Građani		Sredstva kantonalnog nivoa u iznosu od 126.287 KM su prezentirana u izvještaju resornog ministarstva te u ukupnom zbiru realizovanih sredstava nisu obuhvaćena.
						175.000							130.732	130.732			Izgradnja i održavanje javne rasvjete
Izgradnja i rekonstrukcija cestovne mreže na području grada Srebrenik						1.022.500							886.489	886.489			
Izgradnja i rekonstrukcija cestovne mreže na području grada Gradačac													879.312	839.312			
Razvojna mjera 4.3.2. Izgradnja cestovne infrastrukture za povezivanje Tuzlanskog kantona sa glavnim cestovnim koridorima.						2.325.000	2.325.000	2.325.000	6.975.000	0	6.975.000	0	21.592.508	21.592.508	0		
Razvojni projekt 4.3.2.1. Izgradnja regionalne saobraćajnice Tuzla – Dokanj (I, II i III faza);						2.250.000	2.250.000	2.250.000	6.750.000	0	6.750.000	0					
Razvojni projekt 4.3.2.2. Unaprijeđenje regionalne saobraćajnice za priključak općine Banovići na saobraćajnicu Tuzla-Zečpe;						75.000	75.000	75.000	225.000	0	225.000	0					
Redovno održavanje, izgradnja, rekonstrukcija, rehabilitacija i sanacija regionalnih cesta i cestovnih objekata													21.592.508	21.592.508			Za održavanje prohodnosti puteva u zimskom periodu / Zimsko održavanje puteva utrošeno je 1.449.993,36 KM. Za održavanje i postavljanje saobraćajne signalizacije utrošeno je 410.087,41 KM Iz tekuće rezerve finansirano je 7 projekata u iznosu od 412.653,45 KM. Za izradu projektne dokumentacije za 13 projekata utrošeno je 51.669,55 KM Za završetak nerealiziranih radova iz Plana za 2018. godinu, prenos radova u 2019. godinu za 15 projekata utrošeno je 2.246.207,07 KM Za finansiranje cesta i cestovnih infrastrukturnih objekata na regionalnim cestama TK iz kreditnih sredstava za 20 projekata utrošeno je 11.261.938,77 KM. Za izgradnju, rekonstrukciju, rehabilitaciju i sanaciju puteva i putnih objekata koje finansira Direkcija u 2019. godini za 19 projekata utrošeno je 2.387.665,48 KM. Za sanaciju klizišta - prenos iz 2018. godine u 2019. g. - radovi na aktualnim sanacijama klizišta utrošeno je 344.839,65 KM Za nabavku brojača saobraćaja utrošeno je 79.957,8 KM Troškovi izdavanja raznih saglasnosti, dozvola i rješavanja imovinsko-pravnih odnosa, troškovi nadzora nad izvođenjem radova i Troškovi revizije projektne dokumentacije iznosili su 182.541,89 KM. Što je u sveukupnom iznosu 21.592.508,43 KM.



Naziv Cilja, Prioriteta, Mjere i Projekta	Jednina mjere	Polazna vrijednost 2019	Ciljana vrijednost 2019	Ciljana vrijednost 2020	Ciljana vrijednost 2021	PLANIRANA SREDSTVA u razdoblju 2019-2021				REALIZOVANA SREDSTVA u 2019								
						2019	2020	2021	2019-2021	VLASTITA BUDŽETSKA SREDSTVA iznos za 2019-2021	OSTALA BUDŽETSKA SREDSTVA iznos za 2019-2021	VANJSKI IZVORI iznos za 2019-2021	VANJSKI IZVOR (ime)	UKUPNO REALIZOVANA SREDSTVA u 2019, godini	VLASTITA BUDŽETSKA SREDSTVA u 2019	OSTALA BUDŽETSKA SREDSTVA u 2019	VANJSKI IZVORI u 2019	VANJSKI IZVOR (ime)
<p><i>Kratko opisati izazove i zapažanja vezana za provedbu strategije (nepredviđene okolnosti, vanjski utjecaji, isl.). Ako je projekt zamjenjen ili otkazan također se ovdje treba opisati i kratko obrazložiti.</i></p>																		
Strateški cilj 5: Uspostaviti funkcionalan sistem zaštite okoliša i održivog upravljanja prirodnim resursima						6.653.584	5.120.834	5.120.834	16.895.252	2.696.646	8.861.709	4.150.282		2.057.975	1.869.738	184.737	3.500	
Prioritetni cilj: 5.1. Uspostaviti funkcionalan sistem monitoringa parametara zaštite okoliša kako bi se osiguralo praćenje i unaprijeđenje stanja okoliša	Pokriivenost stacionarnim sistemom redovnog monitoringa osnovnih parametara stanja okoliša.	11% (za teritoriju Grada Tuzla)				318.750	225.000	225.000	768.750	207.563	169.125	46.125		104.949	104.949	0	0	
Razvojna mjera 5.1.1. Proširenje postojećeg sistema monitoringa zraka, voda i zemljišta u Tuzlanskom kantonu.						318.750	225.000	225.000	768.750	207.563	169.125	46.125	0	104.949	104.949	0	0	
Razvojni projekt 5.1.1.1. Unaprijeđenje postojećeg sistema za monitoring kvaliteta zraka.						50.000	50.000	50.000	150.000	40.500	33.000	9.000		104.949	104.949			
Razvojni projekt 5.1.1.2. Uspostava sistemskog monitoringa površinskih voda II kategorije u Tuzlanskom kantonu i uvezivanje sa sistemom Agencije za vodno područje rijeke Save.						175.000	175.000	175.000	525.000	141.750	115.500	31.500						
Razvojni projekt 5.1.1.3. Uspostava sistemskog monitoringa stanja zemljišta u saradnji sa Federalnim zavodom za agropedologiju.						93.750	0	0	93.750	25.313	20.625	5.625		0	0	0	0	
Razvojna mjera 5.1.2. Inventarizacija i uspostavljanje sistema monitoringa biološke i geološke raznolikosti u Tuzlanskom kantonu.						0	0	0	0	0	0	0		0	0	0	0	
Razvojna mjera 5.1.3. Izrada nedostajuće strateško-planske dokumentacije od značaja za sektor okoliša.						0	0	0	0	0	0	0		0	0	0	0	
Prioritetni cilj: 5.2. Zaštiti okoliš smanjenjem pritiska i uspostavljanjem održivog upravljanja prirodnim resursima	Postojanje sistema redovnog praćenja zdravstvenog stanja šuma	0% (2014.)																
	Stoepa gubitka, stepen trošenja zemljišta i unos fosfora i azota na nivou Kantona.	7% (gubitak zemljišta) 14,7% (trošenje zemljišta) 1,1 kg/ha/god (fosfor) 10,2 kg/ha/god (azot) (2014.)				1.658.334	1.195.834	1.195.834	4.050.001	2.067.084	1.244.584	489.167		133.433	133.433	0	0	
	Broj izvorišta za koje su uspostavljene nove zone sanitarne zaštite.	0% (2014.)																

Naziv Cilja, Prioriteta, Mjere i Projekta	Jedinica mjere	Polazna vrijednost 2019	Ciljana vrijednost 2019	Ciljana vrijednost 2020	Ciljana vrijednost 2021	PLANIRANA SREDSTVA u razdoblju 2019-2021					REALIZOVANA SREDSTVA u 2019							
						2019	2020	2021	2019-2021	VLASTITA BUDŽETSKA SREDSTVA iznos za 2019-2021	OSTALA BUDŽETSKA SREDSTVA iznos za 2019-2021	VANJSKI IZVORI iznos za 2019-2021	VANJSKI IZVOR (ime)	UKUPNO REALIZOVANA SREDSTVA u 2019. godini	VLASTITA BUDŽETSKA SREDSTVA u 2019	OSTALA BUDŽETSKA SREDSTVA u 2019	VANJSKI IZVORI u 2019	VANJSKI IZVOR (ime)
Razvojna mjera 5.2.1 Izrada elaborata i provedba mjera zaštite izvorišta u općinskim i mjesnim vodovodnim sistemima.						166.667	166.667	166.667	500.001	250.001	375.001	0		0	0	0		
Razvojni projekt 5.2.1.1. Uskladiti postojeće, izraditi i usvojiti nedostajuće Elaborate o zaštiti izvorišta u skladu sa važećim pravilnikom i po prioritetima JLS.						0	0	0	0	0	125.000	0		0	0	0		
Razvojni projekt 5.2.1.2. Sprovesti tehničke mjere zaštite izvorišta po prioritetima JLS u skladu sa urađenim elaboratima, te Zakonom o vodama FBiH i podzakonskim aktima.						166.667	166.667	166.667	500.001	250.001	250.001	0		0	0	0		
Razvojna mjera 5.2.2 Unapređenje kvaliteta zemljišta vraćanjem funkcije degradiranog zemljišta.						833.333	833.333	833.333	2.525.000	1.262.500	869.583	89.583		133.433	133.433	0	0	
Razvojni projekt 5.2.2.1. Izraditi kartu upotrebne vrijednosti zemljišta u TK i plan saniranja ili otklanjanje oštećenja, odnosno vraćanja u funkciju oštećenog tla						0	0	0	0	0	0	1.250	133.433	133.433	0	0		
Razvojni projekt 5.2.2.2. Operacionalizacija pripremljenih planova unaprijeđenja kvaliteta zemljište i vraćanja u funkciju degradiranog zemljišta						833.333	833.333	833.333	2.500.000	1.250.000	833.333	83.333						
Razvojni projekt 5.2.2.3. Izrada katastra klizišta TK						0	0	0	0	0	0	3.750						
Razvojni projekt 5.2.2.4. Izrada plana sanacije i sprječavanja nastanka klizišta						0	0	0	0	0	6.250	1.250						
Razvojni projekat 5.2.2.5. Izrada katastra klizišta TK - Izrada katastra klizišta u općini Doboj Istok						25.000	0	0	25.000	12.500	30.000	0						Projekcija plana finansiranja: 50.000,00 KM Općina 20%, nadležna kantonalna i federalna ministarstva 80%
Razvojni projekt 5.2.2.6 Sanacija klizišta Haskići u MZ Stanić Rijeka, općina Doboj Istok						0	0	0	0	0	0	0						
Razvojna mjera 5.2.3. Analiza postojećeg stanja upravljačkih praksi u poljoprivredi, izrada i provedba Programa mjera za upravljanje zagađenjem iz poljoprivrednih aktivnosti						83.333	83.333	83.333	250.000	83.333	0	95.833		0	0	0	0	
Razvojni projekt 5.2.3.1. Analiza postojećeg stanja upravljačkih praksi u poljoprivredi uključujući izračun pokazatelja o potrošnji đubriva i pesticida, te izrada odgovarajućeg programa mjera za upravljanje zagađenjem iz poljoprivrednih aktivnosti						0	0	0	0	0	0	12.500		0	0	0	0	
Razvojni projekt 5.2.3.2. Finansijska podrška privrednicima za implementaciju projekata čistije proizvodnje						83.333	83.333	83.333	250.000	83.333	0	83.333		0	0	0	0	
Razvojna mjera 5.2.4. Uspostava redovnog praćenja i unaprijeđenje zdravstvenog stanja šuma i šumskog zemljišta.						550.000	112.500	112.500	775.000	471.250	0	303.750		0	0	0	0	

Naziv Cilja, Prioriteta, Mjere i Projekta	Jedinica mjere	Polazna vrijednost 2019	Cijlana vrijednost 2019	Cijlana vrijednost 2020	Cijlana vrijednost 2021	PLANIRANA SREDSTVA u razdoblju 2019-2021				REALIZOVANA SREDSTVA u 2019									
						2019	2020	2021	2019-2021	VLASTITA BUDŽETSKA SREDSTVA iznos za 2019-2021	OSTALA BUDŽETSKA SREDSTVA iznos za 2019-2021	VANUSKI IZVORI iznos za 2019-2021	VANUSKI IZVOR (ime)	UKUPNO REALIZOVANA SREDSTVA u 2019. godini	VLASTITA BUDŽETSKA SREDSTVA u 2019	OSTALA BUDŽETSKA SREDSTVA u 2019	VANUSKI IZVORI u 2019	VANUSKI IZVOR (ime)	
Razvojni projekt 5.2.4.1. Inventarizacija šuma i šumskog zemljišta u cilju uspostave baze podataka u GIS-u, te nabavka potrebnog softvera						0	0	0	0	0	0	0							
Razvojni projekt 5.2.4.2. Praćenje zdravstvenog stanja i devastacije šuma i šumskog zemljišta (koristeći GIS bazu)						40.000	40.000	40.000	120.000	12.000	0	108.000							
Razvojni projekt 5.2.4.3. Tehničko opremanje čuvarske službe za adekvatnije praćenje zdravstvenog stanja šuma te sistem dojava i borbe protiv požara (nabavka opreme za održavanje zdravstvenog stanja šuma, izgradnja osmatračnica, nabavka telekomunikacijske opreme, nabavka vatrogasnih vozila)						0	0	0	0	0	0	0							
Razvojni projekt 5.2.4.4. Sprovođenje mjera i aktivnosti na održavanju FSC certifikata i recertifikacije						10.000	10.000	10.000	30.000	3.000	0	27.000							
Razvojni projekt 5.2.4.5. Sufinansiranje projekata koji se odnose na održivo upravljanje šumama						62.500	62.500	62.500	187.500	18.750	0	168.750							
Razvojni projekt 5.2.4.6. Izrada šumskogospodarskih osnova za privatne šume po općinama Tuzlanskog kantona						437.500	0	0	437.500	437.500									
Prioritetni cilj: 5.3. Uspostaviti funkcionalan sistem upravljanja otpadom kako bi se zaštitio okoliš i zdravlje stanovništva.	Odnos prikupljenog i proizvedenog komunalnog otpada					723.500	250.000	250.000	915.000	65.000	50.000	950.000		127.290	77.290	50.000	0		
	Količine selektivno prikupljenog komunalnog otpada	17% (2014.)																	
Razvojna mjera 5.3.1. Izrada nedostajuće i harmonizacija postojeće strateško-planske dokumentacije za upravljanje otpadom.						65.000	0	0	65.000	65.000	0	0		77.290	77.290	0	0		
Razvojni projekt 5.3.1.1. Izrada programa povećanja obuhvata stanovništva organiziranim prikupljanjem i odvajanjem otpada;						65.000	0	0	65.000	65.000	0	0		77.290	77.290				
Razvojni projekt 5.3.1.2. Provesti i izmijene i dopune Prostornog plana TK kako bi se obezbijedio funkcionalan i ekonomski održiv razmještaj infrastrukture upravljanja otpadom.						0	0	0	0	0	0	0							
Razvojna mjera 5.3.2. Razvoj infrastrukture za sortiranje i prikupljanje reciklažnog otpada.						658.500	250.000	250.000	850.000	0	50.000	950.000		50.000	0	50.000	0		
Razvojni projekt 5.3.2.1. Sanacija i zatvaranje lokalne deponije komunalnog otpada "Vis"						350.000	250.000	250.000	850.000	0	50.000	950.000		0	0	0	0		
Razvoj infrastrukture za sortiranje i prikupljanje reciklažnog otpada na području Grada Gračаницa						308500								50.000		50.000			

Kratko opisati izazove i zapažanja vezana za provedbu strategije (nepredviđene okolnosti, vanjski utjecaji, isl.). Ako je projekt zamjenjen ili otkazan također se ovdje treba opisati i kratko obrazložiti.

Naziv Cilja, Prioriteta, Mjere i Projekta	Jedinica mjere	Polazna vrijednost 2019	PLANIRANA SREDSTVA u razdoblju 2019-2021				REALIZOVANA SREDSTVA u 2019				Kratko opisati izazove i zapazanja vezana za provedbu strategije (nepredviđene okolnosti, vanjski utjecaji, isl.). Ako je projekt zamjenjen ili otkazan također se ovdje treba opisati i kratko obrazložiti.			
			2019	2020	2021	2019-2021	2019	2020	2021	2019				
Prioritetni cilj: 5.4. Intenzivirati provedbu principa i mjera energetske efikasnosti.	Procenat smanjenja potrošnje topladne i električne energije u 18 identifikovanih javnih objekata	0% (2014.)	3.953.000	3.450.000	3.450.000	10.455.000	357.000	7.498.000	2.665.000	1.692.403	1.554.066	134.737	3.500	
	Procenat smanjenja potrošnje topladne i električne energije korisnika sredstava podrški.	0% (2014.)	3.305.000	3.200.000	3.200.000	9.705.000	357.000	7.123.000	2.290.000	1.539.152	1.513.888	25.264	0	
Razvojna mjera 5.4.1. Povećanje energetske efikasnosti javnih objekata na području TK.			3.305.000	3.200.000	3.200.000	9.705.000	357.000	7.123.000	2.290.000	1.539.152	1.513.888	25.264	0	
Razvojni projekt 5.4.1.1. Povećanje energetske efikasnosti na javnim objektima na području TK			800.000	800.000	800.000	2.400.000	0	2.400.000	0	1.233.888	1.233.888			
Razvojni projekt 5.4.1.2. Podrška projektima JLS vezano za oblast zaštite okoliša i energetske efikasnosti			1.500.000	1.500.000	1.500.000	4.500.000	0	4.500.000	0					
Razvojni projekt 5.4.1.3. Uvođenje institucije i edukacija energetskih menadžera u budžetskim ustanovama			50.000	0	0	50.000	50.000	20.000	30.000					
Razvojni projekt 5.4.1.4. Unapređenje uslova rada J.U. za predškolski odgoj i obrazovanje "Dječija radost" Doboj Istok-Utopljavanje zgrade			15.000	0	0	15.000	27.000	3.000	0	25.264		25.264		U 2019. godini MPUIZO TK finansiralo je Projekat toplifikacije JU
Razvojni projekt 5.4.1.5. Rekonstrukcija javne rasvjete ugradnjom LED rasvjetnih tijela			240.000	0	0	240.000	0	200.000	40.000					
Razvojni projekt 5.4.1.6. INTERREG IPA program prekogranične saradnje Hrvatska - BiH - Crna Gora 2014-2020. godine - projekat „Smart school”			500.000	0	0	500.000	0	0	500.000	IPA fond				
Razvojni projekt 5.4.1.7. INTERREG IPA program prekogranične saradnje Hrvatska - BiH - Crna Gora 2019-2021. godine - projekat „Inovativnim umom do ICT pametnih skola”			200.000	900.000	900.000	2.000.000	280.000	0	1.720.000	IPA fond	280.000	280.000		„Inovativnim umom do ICT pametnih skola” predstavlja nastavak projekta "Pamtnne škole". CRP, Vlada Tuzlanskog kantona i Brodsko-posavske županije iz Hrvatske su sa pomenutim projektom aplicirali na drugi poziv u okviru Drugog poziva EU/IPA INTERREG IPA program prekogranične saradnje Hrvatska - BiH - Crna Gora 2014-2020. godine . Ukupna vrijednost projekta je 3.6 miliona KM, a na Tuzlanskom kantonu će biti implementirano oko 2 miliona KM. Projektom je predviđena energetska obnova 18 školskih objekata. Vlada Tuzlanskog kantona je za ovaj projekat u osigurala sufinansiranje u iznosu od 280.000,00 KM .

Naziv Cilja, Prioriteta, Mjere i Projekta	Jedinica mjere	Polazna vrijednost 2019	Ciljana vrijednost 2019	Ciljana vrijednost 2020	Ciljana vrijednost 2021	PLANIRANA SREDSTVA u razdoblju 2019-2021					REALIZOVANA SREDSTVA u 2019					Kratko opisati izazove i zapažanja vezana za provedbu strategije (nepredviđene okolnosti, vanjski utjecaji, isl.). Ako je projekt zamjenjen ili otkazan također se ovdje treba opisati i kratko obrazložiti.			
						2019	2020	2021	2019-2021	VLASTITA BUDŽETSKA SREDSTVA iznos za 2019-2021	OSTALA BUDŽETSKA SREDSTVA iznos za 2019-2021	VANJSKI IZVORI iznos za 2019-2021	VANJSKI IZVOR (ime)	UKUPNO REALIZOVANA SREDSTVA u 2019. godini	VLASTITA BUDŽETSKA SREDSTVA u 2019		OSTALA BUDŽETSKA SREDSTVA u 2019	VANJSKI IZVORI u 2019	VANJSKI IZVOR (ime)
Razvojna mjera 5.4.2. Program sufinansiranja primjene mjera energetske efikasnosti i korištenja obnovljivih izvora energije						648.000	250.000	250.000	750.000	0	375.000	375.000		153.151	40.178	109.473	3.500		
Razvojni projekt 5.4.2.1. Finansijska podrška projektima u oblasti EE i OIE						83.333	83.333	83.333	250.000	0	125.000	125.000							
Finansijska podrška projektima u oblasti EE i OIE na području grada Gračanica						362.000								113.518	10.000	100.018	3.500	UNDP - Projekat Jačanje	Sredstva kantonalnog nivoa u iznosu od 10.000 KM su prezentirana u izvještaju resornog ministarstva te u ukupnom zbiru realizovanih sredstava nisu obuhvaćena.
Finansijska podrška projektima u oblasti EE i OIE na području općine Sapna						36.000								39.633	30.178	9.455			Projekti: Uvođenje energetske efikasne javne rasvjete u MZ Kovačevići i Provođenje projekta JPP i studije opravdanskosti za izgradnju javne rasvjete na području ostatka općine Sapna. Sredstva kantonalnog nivoa u iznosu od 30.177,96 KM su prezentirana u izvještaju resornog ministarstva te u ukupnom zbiru realizovanih sredstava nisu obuhvaćena.
Razvojni projekt 5.4.2.2. Uvesti sistem stimulansa i destimulansa za povećanje energetske efikasnosti u domaćinstvima i privredi, kao i stimuliranje zamjene uvoznih fosilnih goriva domaćim gorivima iz obnovljivih izvora						166.667	166.667	166.667	500.000	0	250.000	250.000							
UKUPNO						150.598.696	117.222.350	116.328.363	367.455.757	96.604.014	117.519.381	121.241.369		104.277.997	31.780.587	53.795.178	18.804.985		



## Prilog 3 - Sektorski indikatori razvoja

Indikator	2013 (iz SR TK)	2013	2014	2015	2016	2017	2018	2019	2020 Cilj
<b>EKONOMSKI SEKTOR</b>									
Prioritet 1.1. Razviti privredu Tuzlanskog kantona realizacijom novih investicija i poticanjem sektora poduzetništva.									
Vrijednost ostvarenih domaćih i stranih investicija.	424.402.000	437.988.000	388.147.000	460.557.000	401.417.000	368.083.000	431.949.000	n/a	466.842.200
Broj podržanih preduzeća/obrta.	0	-	195	103	130	95	61	84	700
Prioritet 1.2. Jačati konkurentnost sektora poljoprivrede.									
Ostvarene investicije u poljoprivredi u nova stalna sredstva uključujući investicije poljoprivrednih gazdinstava (princip čistih djelatnosti); u hilj. KM	34.494	n/a	26.367	28.450	24.669	24.618	23.876	n/a	
Ukupna požnjevena površina svih kultura u ha.	55,259 ha	53.547 ha	51.830 ha	55.891 ha	57.249 ha	57.839 ha	59.499ha	58.951ha	60.784
Ukupan broj rodnih stabala.	4.275.409	4.630.054	4.868.410	5.062.485	5.129.848	5.078.981	5.229.086	5.342.831	4.489.179
Brojno stanje stoke	279.362	263.436	262.718	264.267	259.453	259.433	261.747	248.396	293.330
Prioritet 1.3. Unaprijediti prometnu mrežu i povezanost Tuzlanskog kantona sa razvijenim tržištima									
Broj prevezenih putnika u hilj.	102.422	11.786	4.485	4.186	3.180	2.466	1.845	1.280	112.664
Količina prevezene robe u hilj.	60 tona	1.492	1.849	1.867	2.420	2.383	2.415	2.386	66 tona
<b>DRUŠTVENI SEKTOR</b>									
Prioritet 2.1. Poboljšati kvalitetu obrazovanja i naučno-istraživačkog rada.									
Procenat upisanih učenika u srednje stručne škole.	21,01%	22,90%	20,70%	21,40%	24,70%	24,80%	25,54%	26,21%	26,01%
Broj studenata na 1.000 stanovnika TK.	25	23,4	22,2	22,5	25,6	25,4	22,6	19,2	27,5
Broj provedenih istraživačkih radova.	0	n/a	71	47	48	54	17	n/a	15
Prioritet 2.2. Jačati i razvijati inkluzivne programe zapošljavanja.									
Broj dodatno zaposlenih ranjivih kategorija (boračka populacija, Romi i teško zapošljive kategorije stanovništva).	0	n/a	n/a	n/a	60	655	1.398	655	1500
Prioritet 3.1. Poticati i razvijati sportsko-kulturne aktivnosti.									
Iznos izdvajanja iz budžeta TK za sport i kulturu.	761.810,00	798.631,20	436.815	400.000	400.000	400.000	550.000	655.000	837.991,00
Prioritet 3.2. Unaprijediti socijalnu i zdravstvenu zaštitu.									
Broj smrtnih ishoda od vodećih bolesti.	3.244	2.137	2.013	2.312	1.892	2.269	2.336	2.339	2.757,00
Broj dodatno otvorenih institucija ili centara za podršku socijalno ranjivim kategorijama.	0	0	0	0	0	0	0	0	1
Prioritet 3.3. Poboljšati bezbjednost građana od prirodnih i drugih opasnosti.									
Broj dodatno educiranih i opremljenih timova civilne zaštite.	0	0	0	4	4	4	5	6	5
Broj preventivnih mjera zaštite od prirodnih i drugih opasnosti.	0	0	0	2	2	2	2	2	10





02.09.20

**BOSNA I HERCEGOVINA**  
**Federacija Bosne i Hercegovine**  
**TUZLANSKI KANTON**  
**V L A D A**

**Broj: 02/1-14-9079-2/20**  
**Tuzla, 05.10.2020. godine**

Na osnovu člana 5. i 29. Zakona o Vladi Tuzlanskog kantona ("Službene novine Tuzlanskog kantona", broj: 17/00, 1/05, 11/06, 13/11 i 15/17), Vlada Tuzlanskog kantona na sjednici održanoj dana 05.10.2020. godine, donosi

**ZAKLJUČAK**

**I**

Prihvata se Izvještaj o razvoju sa Izvještajem o implementaciji Strategije razvoja Tuzlanskog kantona 2016.-2020. godina, za 2019. godinu.

**II**

Izvještaj iz tačke I ovog Zaključka uputit će se Skupštini Tuzlanskog kantona na razmatranje.

**DOSTAVITI:**

- 1 x Skupštini Tuzlanskog kantona
- 1 x Ministarstvu privrede
- 1 x Evidenciji
- 1 x a/a



**PREMIJER KANTONA**  
*Denijal Tulumović*  
**Prof. dr. Denijal Tulumović**